

Mapa Simplificado de Controle de Riscos



SANTAFEPREV PLANO CONSOLIDADO 2016-09-30

30/09/2016

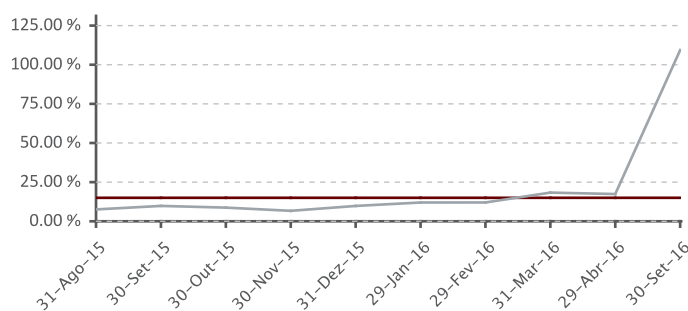
RISCO DE MERCADO

VAR										
Mandato	PL Calculado	PL Informado	VaR	Limite	Status	Benchmark	VaR Rel.	Limite	Status	Stress
FEPREV PLANO CONSOLIDADO (SFS 21D - 252)	32,370,650.83	32,369,189.16	3.79%	-	-	-	-	-	-	(1.30)%

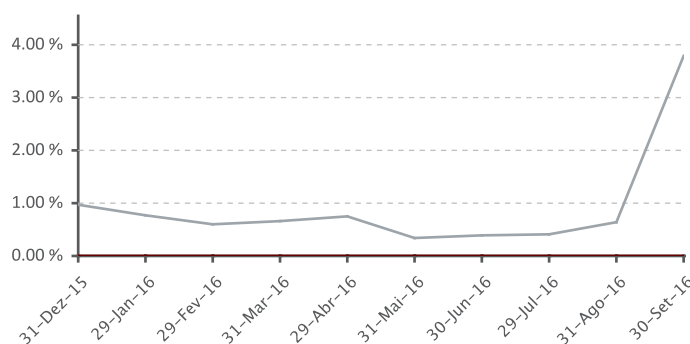
BVAR										
Mandato	PL Calculado	PL Informado	Benchmark				BVaR	Limite	Status	
FEPREV PLANO CONSOLIDADO	31,311,925.58	31,310,463.91	70%IMA-B + 30%CDI				2.57%	5.00%	✓	
FEPREV PLANO CONSOLIDADO	1,058,725.25	1,058,725.25	Ibovespa Carteira Aberta				109.33%	15.00%	✗	

* VaR Rel. representa o % de valor em risco (VaR), em relação ao risco da carteira teórica (IBOVESPA, IBX, IBX50 e outros).

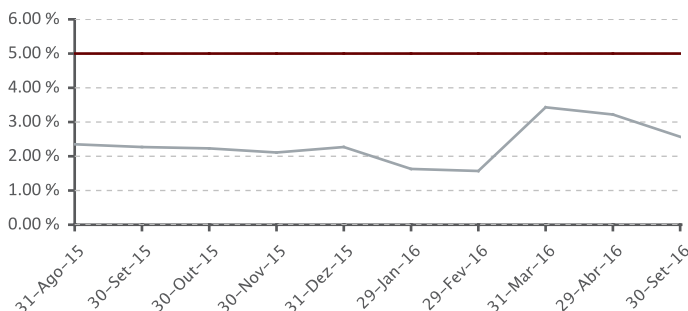
EVOLUÇÃO GRÁFICA



— Limite PI
— SANTAFEPREV PLANO CONSOLIDADO (B-VaR %) SFS BVAR RV IBOVESPA 21d - 252



— Limite PI — SANTAFEPREV PLANO CONSOLIDADO (VaR %)



— Limite PI
— SANTAFEPREV PLANO CONSOLIDADO (B-VaR %) SFS BVAR RF 70% IMA-B + 30% CDI 21d - 252

RISCO DE CRÉDITO

	Rating	MtM Inf.	% Crédito Acum.	% Total Acum.
Faixa 1	<= AAA	263,552.34	100.00	0.81
Faixa 2	<= AA+	225,060.57	85.40	0.70
Faixa 3	<= A+	42,960.24	16.30	0.13
Faixa 4	<= BBB+	28,595.33	10.85	0.09
Faixa 5	<= BB+	26,935.23	10.22	0.08
-	Sem Nota	4,826.07	1.83	0.01
Outros (*)	-	0.00	0.00	0.00
Total Crédito Privado		263,552.34		

*Contempla o financeiro dos Swaps intermediados pela BM&FBovespa e/ou com garantia.

1. Este documento é de propriedade exclusiva da Risk Office e somente pode ser reproduzido mediante sua expressa autorização;
 2. Este documento tem caráter meramente informativo, cabendo única e exclusivamente ao usuário a responsabilidade por eventuais prejuízos decorrentes da utilização que faça ou venha a fazer das informações nele contidas;
 3. O conteúdo deste documento não deve ser entendido e nem interpretado como recomendação e nem garantia de resultados;
 4. A rentabilidade obtida no passado não representa garantia de resultados futuros.

Mapa Simplificado de Controle de Riscos



SANTAFEPREV PLANO CONSOLIDADO 2016-09-30

30/09/2016

LIMITES POLÍTICA DE INVESTIMENTOS

	Total	Limite	Status
Total Crédito Privado	0.81	75.00	✓
Grau Especulativo	0.17	7.50	✓

ATIVOS GRAU ESPECULATIVO

Ativo	Exposição	Origem	Nota	Agência	Veículo
CSNA15	5,237.45	CIA SIDERURGICA NACIONAL	brCCC+	SP	SANTANDER FI II REFERENCIADO DI
USIM16	220.39	USINAS SIDERURGICAS MINAS GERAIS SA	RD(bra)	FR	SANTANDER FI II REFERENCIADO DI
IPPT12	2,851.50	IPIRANGA PRODUTOS PETROLEO SA	-	-	SANTANDER FI II REFERENCIADO DI
CMTR13	283.28	CEMIG GERACAO TRANSMISSAO SA	Baa1.br	MOODY	SANTANDER FI II REFERENCIADO DI
LF CDI	10,169.18	BCO VOTORANTIM SA	RETIRADO	FR	SANTANDER FI II REFERENCIADO DI
LF CDI	18,119.46	BCO VOTORANTIM SA	RETIRADO	FR	SANTANDER FI II REFERENCIADO DI
LF CDI	743.44	CIA CREDITO FINANC INVEST RCI BRASIL	RETIRADO	MOODY	SANTANDER FI II REFERENCIADO DI
DPGE_cdi	477.93	HAITONG BANCO INVESTIMENTO BRASIL	RETIRADO	MOODY	JMALUCCELLI EXECUTIVO FI REF DI
DPGE_cdi	1,231.13	BARIGUI SA CFI	-	-	JMALUCCELLI EXECUTIVO FI REF DI
DPGE_cdi	629.54	BCO BMG SA	Baa3.br	MOODY	JMALUCCELLI EXECUTIVO FI REF DI
FIDC TREND BANK	16,651.31	FUNDO INVEST DIREITOS CREDITORIOS	-	-	SANTAFEPREV PLANO CONSOLIDADO

CONTROLE DE LIQUIDEZ

Liquidez	Observado	Acumulado	Limite PI	Status
1	96.60%	96.60%	30.00%	✓
21	0.22%	96.82%	40.00%	✓
Longo	3.18%	100.00%	-	-

ALOCAÇÃO POR SEGMENTO

Segmento	% Total	Mínimo PI	Máximo PI	Status
Renda Fixa	96.73%	0.00%	100.00%	✓
Renda Variável	3.27%	0.00%	30.00%	✓

* Os valores percentuais de alocação por segmento são calculados com base na abertura dos fundos em nível de ativos (salvas exceções previstas na legislação vigente para fundos de investimento no exterior e fundos de investimento enquadrados no segmento de investimentos estruturados). Desta forma, não são consideradas as classificações dos fundos em si.