

EXTRATO CONSOLIDADO DE ATIVOS

Posição de Ativos											
Gestor	Administrador	Ativos	Vol*	VAR	Mês	% Índice	Ano	Valor(R\$) (28/02/2018)	% Carteira	PL do Fundo	% no PL do Fundo
Renda Fixa											
Artigo 7º I, Alínea b - 4604 - Fundos 100% Títulos Públicos - Referenciado											
BB	BB	BB PREVIDENCIÁRIO RENDA FIXA IRF-M1 TÍTULOS PÚBLICOS FIC FI	0,65%	0,10	0,52%	-0,02%	1,11%	8.643.348,81	16,49%	12.566.930.658,11	0,07%
SANTANDER	SANTANDER	SANTANDER FIC IMA B TP RF	9,33%	1,01	0,52%	-0,03%	3,89%	154.476,83	0,29%	57.274.913,35	0,27%
CEF	CEF	CAIXA FI BRASIL IRFM 1 TP RF	0,64%	0,10	0,53%	-0,01%	1,11%	17.017.405,73	32,47%	17.525.487.466,80	0,10%
CEF	CEF	CAIXA FI BRASIL IMA B 5 TP RF LP	3,46%	0,40	0,53%	-0,01%	1,85%	11.923.027,32	22,75%	6.991.874.867,20	0,17%
BB	BB	BB PREVIDENCIÁRIO RF TÍTULOS PÚBLICOS IPCA II FI	2,63%	0,31	0,45%	-0,09%	1,49%	572.230,29	1,09%	843.847.317,74	0,07%
Sub-total Artigo 7º I, Alínea b - 4604 - Fundos 100% Títulos Públicos - Referenciado				0,20				38.310.488,98	73,09%		
Artigo 7º III, Alínea a - 4604 - Fundos Renda Fixa Referenciados											
BRZ	BNY MELLON	FI RECUPERACAO BR RENDA FIXA LONGO PRAZO	4,04%	0,45	0,74%	0,19%	1,86%	754.554,30	1,44%	178.356.833,40	0,42%
Sub-total Artigo 7º III, Alínea a - 4604 - Fundos Renda Fixa Referenciados				0,45				754.554,30	1,44%		
Artigo 7º IV, Alínea a - 4604 - Fundos de Renda Fixa											
SANTANDER	SANTANDER	SANTANDER FIC CORPORATE REFERENCIADO DI	0,12%	0,05	0,46%	97,91%	1,04%	538.345,02	1,03%	6.893.035.004,88	0,01%
CEF	CEF	CAIXA FI BRASIL TP RF LP	0,16%	0,05	0,45%	95,94%	1,02%	8.495.552,21	16,21%	2.010.533.770,62	0,42%
Sub-total Artigo 7º IV, Alínea a - 4604 - Fundos de Renda Fixa				0,05				9.033.897,23	17,24%		
Artigo 7º VII, Alínea a - 4604 - Cota Sênior de FIDC											
QUATA	QUATA	PRASS FIDC II - SENIOR	0,14%	0,06	0,62%	133,80%	1,41%	615.570,59	1,17%	157.452.561,80	0,39%
BRPP	BRPP	FIDC TREND BANK B.F. MULT-SEN 2	34,97%	3,48	-4,14%	-888,74%	-7,71%	9.601,30	0,02%	1.475.492,94	0,65%
Sub-total Artigo 7º VII, Alínea a - 4604 - Cota Sênior de FIDC				0,11				625.171,89	1,19%		
Sub-total Renda Fixa				0,18				48.724.112,40	92,96%		
Renda Variável											
Artigo 8º II, Alínea a - 4604 - Fundos de Ações											
J MALUCELLI	J MALUCELLI	J. MALUCELLI SMALL CAPS FI EM AÇÕES	15,53%	1,79	5,91%	5,39%	9,27%	367.211,14	0,70%	63.929.895,84	0,57%
Sub-total Artigo 8º II, Alínea a - 4604 - Fundos de Ações				1,79				367.211,14	0,70%		
Artigo 8º IV, Alínea a - 4604 - Fundos de Participações											

EXTRATO CONSOLIDADO DE ATIVOS

Posição de Ativos											
Gestor	Administrador	Ativos	Vol*	VAR	Mês	% Índice	Ano	Valor(R\$) (28/02/2018)	% Carteira	PL do Fundo	% no PL do Fundo
CABEDAL	CABEDAL	FP2 FUNDO DE INVESTIMENTO EM PARTICIPAÇÕES	0,00%	0,00	-0,01%	-2,47%	-0,02%	2.649.832,14	5,06%	0,00	0,00%
Sub-total Artigo 8º IV, Alínea a - 4604 - Fundos de Participações				0,00				2.649.832,14	5,06%		
Artigo 8º IV Alínea A - 4604 - Fundo de Investimento em Participações - FIP											
FOCO	FOCO	FOCO CONQUEST FI EM PARTICIPAÇÕES ..	0,00%	0,00	-0,04%	-8,57%	-0,08%	674.753,27	1,29%	-	0,00%
Sub-total Artigo 8º IV Alínea A - 4604 - Fundo de Investimento em Participações - FIP				0,00				674.753,27	1,29%		
Sub-total Renda Variável				0,18				3.691.796,55	7,04%		
Total								52.415.908,95	100%		

EXTRATO CONSOLIDADO DE ATIVOS

Enquadramento da Carteira					
Artigo	Classe	Valor(R\$)	% Carteira	Politica Investimento	Limite Res. 3.922/10
Renda Fixa					
Artigo 7º I, Alínea b - 4604	Fundos 100% Títulos Públicos - Referenciado	38.310.488,98	73,09%	0,00%	100,00%
Artigo 7º III, Alínea a - 4604	Fundos Renda Fixa Referenciados	754.554,30	1,44%	0,00%	60,00%
Artigo 7º IV, Alínea a - 4604	Fundos de Renda Fixa	9.033.897,23	17,24%	0,00%	40,00%
Artigo 7º VII, Alínea a - 4604	Cota Sênior de FIDC	625.171,89	1,19%	0,00%	5,00%
Total Renda Fixa		48.724.112,40	92,96%		
Renda Variável					
Artigo 8º II, Alínea a - 4604	Fundos de Ações	367.211,14	0,70%	0,00%	20,00%
Artigo 8º IV, Alínea a - 4604	Fundos de Participações	2.649.832,14	5,06%	0,00%	5,00%
Artigo 8º IV Alínea A - 4604	Fundo de Investimento em Participações - FIP	674.753,27	1,29%	0,00%	5,00%
Total Renda Variável		3.691.796,55	7,05%		

EXTRATO CONSOLIDADO DE ATIVOS

Rentabilidades por Artigo em Períodos Fechados (%)				
Estratégia	No Mês	No Ano	12 meses	24 meses
Artigo 7º I, Alínea b - 4604 % do CDI	0,53 113,3	1,08 102,9	-- --	-- --
Artigo 7º III, Alínea a - 4604 % do CDI	0,07 15,9	1,19 113,3	-- --	-- --
Artigo 7º IV, Alínea a - 4604 % do CDI	0,45 96,1	1,02 97,0	-- --	-- --
Artigo 7º VII, Alínea a - 4604 % do CDI	0,56 119,8	1,30 123,2	-- --	-- --
Artigo 8º II, Alínea a - 4604 Var. IBOVESPA p.p	5,91 5,4	9,27 -2,4	-- --	-- --
Artigo 8º IV Alínea A - 4604 Var. IBOVESPA p.p	-0,04 -0,6	-0,08 -11,8	-- --	-- --
Artigo 8º IV, Alínea a - 4604 Var. IBOVESPA p.p	-0,01 -0,5	-0,02 -11,7	-- --	-- --

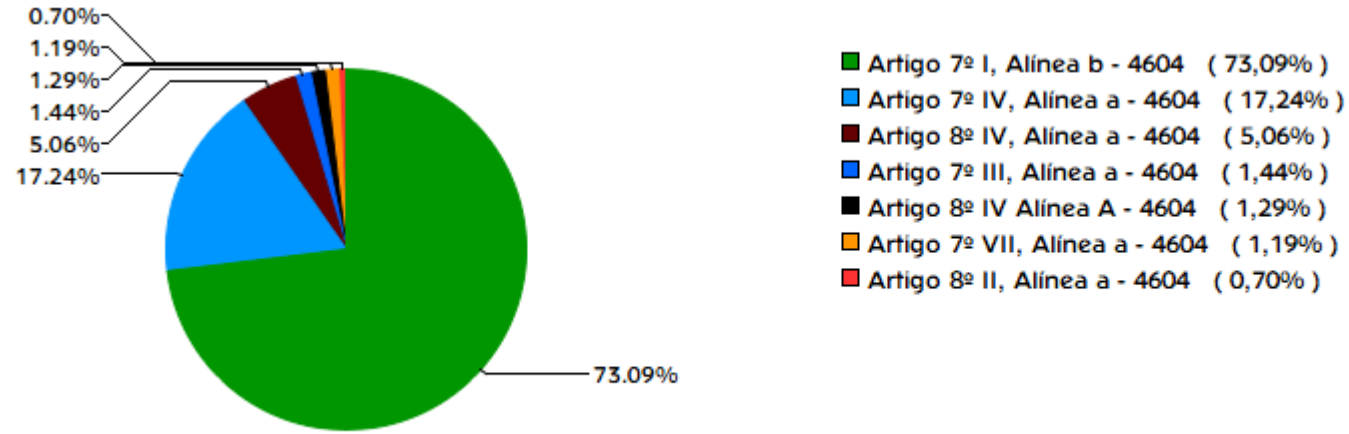
Ganhos Financeiros	
Estratégia	No Mês(R\$)
Artigo 7º I, Alínea b - 4604	198.445,43
Artigo 7º III, Alínea a - 4604	5.525,27
Artigo 7º IV, Alínea a - 4604	41.076,74
Artigo 7º VII, Alínea a - 4604	4.180,25
Artigo 8º II, Alínea a - 4604	20.491,65
Artigo 8º IV, Alínea a - 4604	-574,12
Total	269.145,23

EXTRATO CONSOLIDADO DE ATIVOS**Análise da Disponibilidade Financeira**

Período	Valor (R\$)	(%)	Valor Acum. Bruto (R\$)	(%) Acum.
de 0 a 30 dias	49.193.846,52	94	49.193.846,52	94
acima de 365 dias	3.222.062,43	6	52.415.908,95	100

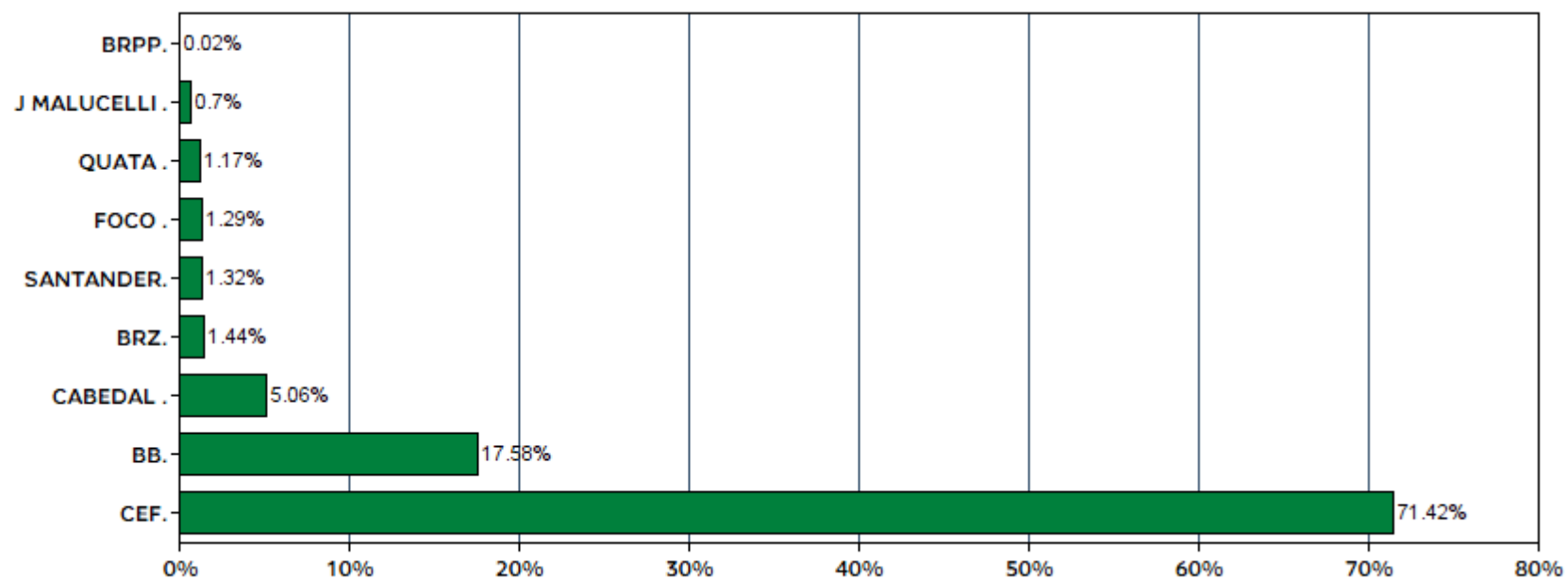
EXTRATO CONSOLIDADO DE ATIVOS

Alocação por Estratégia



EXTRATO CONSOLIDADO DE ATIVOS

Alocação por Gestor

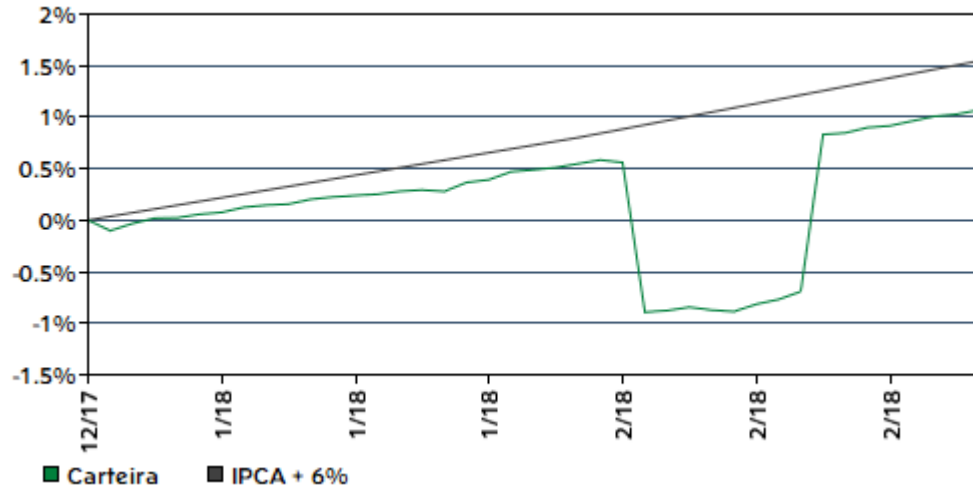


EXTRATO CONSOLIDADO DE ATIVOS

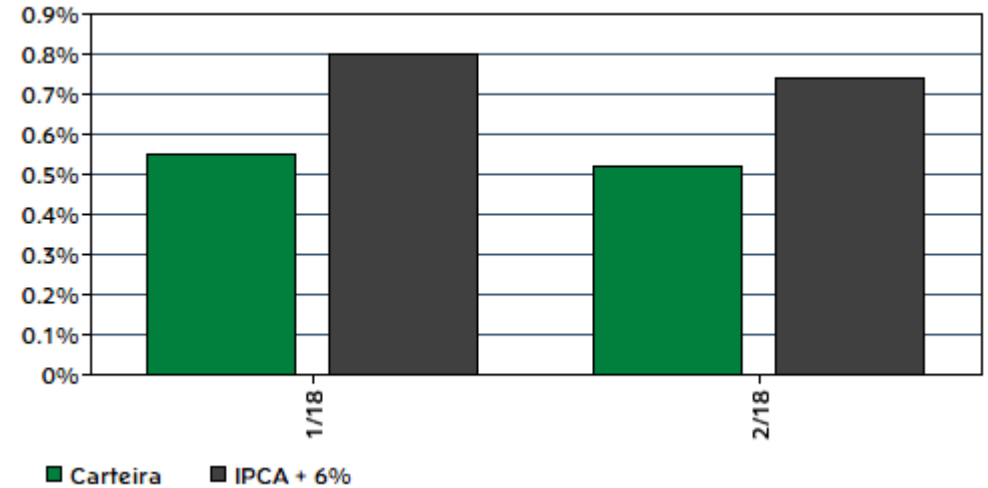
Rentabilidades da Carteira

Ano	Jan	Fev	Mar	Abr	Mai	Jun	Jul	Ago	Set	Out	Nov	Dez	Rent.Ano
2018	0,55	0,52	--	--	--	--	--	--	--	--	--	--	1,07
IPCA + 6%	0,80	0,74	--	--	--	--	--	--	--	--	--	--	1,55
p.p. Indx	-0,25	-0,22	--	--	--	--	--	--	--	--	--	--	-0,48

Evolução da Rentabilidade



Rentabilidades Mensais - 12 últimos meses



EXTRATO CONSOLIDADO DE ATIVOS

Análise de Risco / Retorno da Carteira

	Qtd.	Perct.
Meses acima do Benchmark	0	0,0%
Meses abaixo do Benchmark	2	100,0%

	Rentab.	Mês
Maior rentabilidade da Carteira	0,55%	jan/18
Menor rentabilidade da Carteira	0,52%	fev/18

Período	Rentabilidade (%)			Volat. Anual
	Carteira	IPCA + 6%	p.p. Indx.	
03 meses	--	--	--	--
06 meses	--	--	--	--
12 meses	--	--	--	--
24 meses	--	--	--	--
36 meses	--	--	--	--
Desde o início	1,07	1,55	-0,5	5,314

Análise dos Fundos & Ativos da Carteira

Rentabilidades em Períodos Fechados (%)

Fundo / Indexador	No Mês	No Ano	3 meses	6 meses	12 meses	24 meses	36 meses
BB PREVIDENCIÁRIO RENDA FIXA IRF-M1 TÍTULOS PÚBLICOS FIC FI % do Var. IRF-M 1 p.p.	0,52 -0,02	1,11 -0,02	1,68 -0,03	3,63 -0,11	9,62 -0,23	24,91 -0,57	42,04 -1,05
BB PREVIDENCIÁRIO RF TÍTULOS PÚBLICOS IPCA II FI % do Var. IMA-B 5 p.p.	0,45 -0,09	1,49 -0,39	2,19 -0,59	3,95 -0,48	10,70 -1,02	25,53 -1,15	45,51 -2,53
CAIXA FI BRASIL IMA B 5 TP RF LP % do Var. IMA-B 5 p.p.	0,53 -0,01	1,85 -0,03	2,73 -0,05	4,32 -0,10	11,52 -0,20	26,20 -0,48	46,80 -1,24
CAIXA FI BRASIL IRFM 1 TP RF % do Var. IRF-M 1 p.p.	0,53 -0,01	1,11 -0,03	1,68 -0,03	3,65 -0,09	9,68 -0,17	25,09 -0,39	42,39 -0,70
SANTANDER FIC IMA B TP RF % do Var. IMA-B TOTAL p.p.	0,52 -0,03	3,89 -0,08	4,71 -0,12	5,27 -0,24	10,36 -0,49	39,36 -1,09	51,91 -1,80
FI RECUPERACAO BR RENDA FIXA LONGO PRAZO % do Var. IMA-B TOTAL p.p.	0,74 0,19	1,86 -2,11	2,66 -2,17	4,01 -1,50	7,92 -2,93	27,84 -12,61	36,37 -17,34
CAIXA FI BRASIL TP RF LP % do % do CDI	0,45 95,94	1,02 96,80	1,57 98,30	3,46 99,02	8,84 98,58	23,93 99,28	40,31 98,45
SANTANDER FIC CORPORATE REFERENCIADO DI % do % do CDI	0,46 97,91	1,04 99,01	1,58 98,81	3,48 99,75	9,09 101,36	24,32 100,92	41,32 100,90

EXTRATO CONSOLIDADO DE ATIVOS

Análise dos Fundos & Ativos da Carteira							
Rentabilidades em Períodos Fechados (%)							
Fundo / Indexador	No Mês	No Ano	3 meses	6 meses	12 meses	24 meses	36 meses
FIDC TRENBANK B.F. MULT-SEN 2 % do % do CDI	-4,14 -888,74	-7,71 -733,18	-11,25 -704,57	-9,44 -270,19	-34,07 -379,87	-46,11 -191,32	-54,92 -134,11
PRASS FIDC II - SENIOR % do % do CDI	0,62 133,80	1,41 133,93	2,14 134,05	4,70 134,47	12,17 135,67	27,59 114,49	51,12 124,83
J. MALUCELLI SMALL CAPS FI EM AÇÕES % do Var. IBOVESPA p.p.	5,91 5,39	9,27 -2,45	14,48 -4,12	18,08 -2,42	54,94 26,90	104,59 5,14	94,40 28,93
FOCO CONQUEST FI EM PARTICIPAÇÕES .. % do % do CDI	-0,04 -8,57	-0,08 -7,92	-- --	-- --	-- --	-- --	-- --
FP2 FUNDO DE INVESTIMENTO EM PARTICIPAÇÕES % do % do CDI	-0,01 -2,47	-0,02 -1,69	0,02 1,38	0,02 0,63	0,01 0,08	-- --	-- --
CDI	0,47	1,05	1,60	3,49	8,97	24,10	40,95
IBOVESPA	0,52	11,72	18,60	20,50	28,04	99,46	65,47
DOLAR COMERCIAL	2,61	-1,91	-0,51	3,11	4,70	-18,46	12,74
INPC + 6%	0,60	1,34	2,08	4,08	7,85	19,68	40,85
IPCA + 6%	0,74	1,55	2,47	4,82	8,94	20,97	41,44