

Mapa Simplificado de Controle de Riscos



SANTAFEPREV PLANO CONSOLIDADO 2016-02-29

29/02/2016

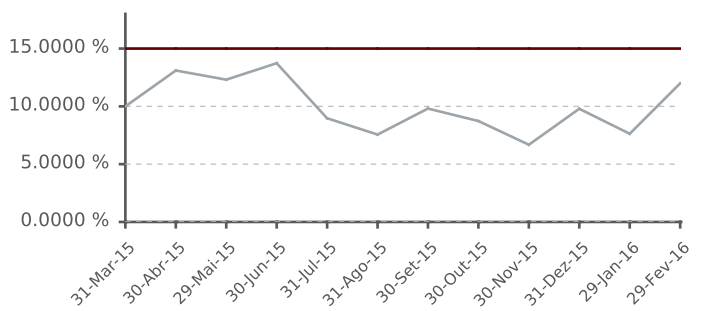
RISCO DE MERCADO

VAR										
Mandato	PL Calculado	PL Informado	VaR	Limite	Status	Benchmark	VaR Rel.	Limite	Status	Stress
FEPREV PLANO CONSOLIDADO (SFS 21D - 252)	32,006,069.40	32,007,283.09	0.60%	-	-	-	-	-	-	(1.22)%

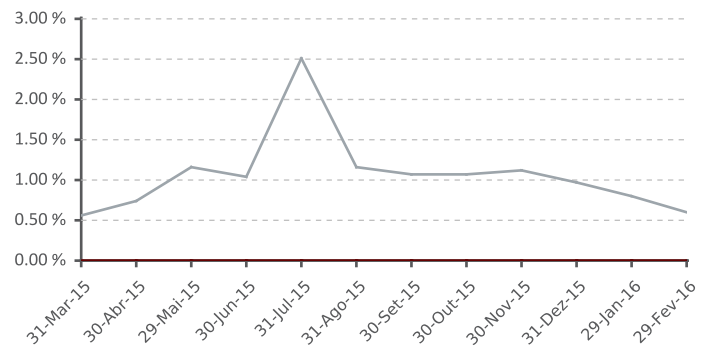
BVAR										
Mandato	PL Calculado	PL Informado	Benchmark			BVaR	Limite	Status		
FEPREV PLANO CONSOLIDADO	31,013,754.52	31,014,968.20	70%IMA-B + 30%CDI			1.57%	5.00%	✓		
FEPREV PLANO CONSOLIDADO	992,314.89	992,314.89	Ibovespa Carteira Aberta			11.99%	15.00%	✓		

* VaR Rel. representa o % de valor em risco (VaR), em relação ao risco da carteira teórica (IBOVESPA, IBX, IBX50 e outros).

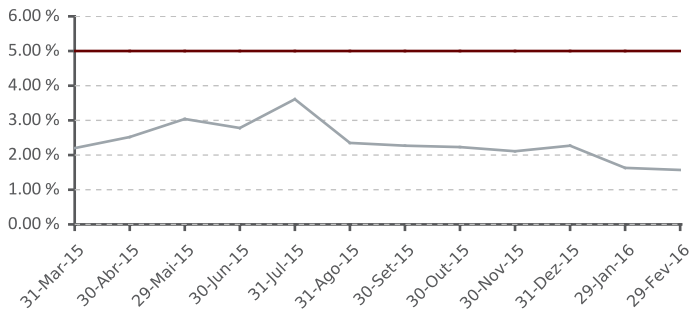
EVOLUÇÃO GRÁFICA



— Limite PI
— SANTAFEPREV PLANO CONSOLIDADO (B-VaR %) SFS BVAR RV IBOVESPA 21d - 252



— Limite PI — SANTAFEPREV PLANO CONSOLIDADO (VaR %)



— Limite PI
— SANTAFEPREV PLANO CONSOLIDADO (B-VaR %) SFS BVAR RF 70% IMA-B + 30% CDI 21d - 252

RISCO DE CRÉDITO

	Rating	MtM Inf.	% Crédito Acum.	% Total Acum.
Faixa 1	<= AAA	2,094,801.08	100.00	6.54
Faixa 2	<= AA+	2,077,314.03	99.17	6.49
Faixa 3	<= A+	26,096.24	1.25	0.08
Faixa 4	<= BBB+	25,321.63	1.21	0.08
Faixa 5	<= BB+	23,590.07	1.13	0.07
-	Sem Nota	2,292.91	0.11	0.01
Outros (*)	-	0.00	0.00	0.00
Total Crédito Privado		2,094,801.08		

*Contempla o financeiro dos Swaps intermediados pela BM&FBovespa e/ou com garantia.

1. Este documento é de propriedade exclusiva da Risk Office e somente pode ser reproduzido mediante sua expressa autorização;
2. Este documento tem caráter meramente informativo, cabendo única e exclusivamente ao usuário a responsabilidade por eventuais prejuízos decorrentes da utilização que faça ou venha a fazer das informações nele contidas;
3. O conteúdo deste documento não deve ser entendido e nem interpretado como recomendação e nem garantia de resultados;
4. A rentabilidade obtida no passado não representa garantia de resultados futuros.

Mapa Simplificado de Controle de Riscos



SANTAFEPREV PLANO CONSOLIDADO 2016-02-29

29/02/2016

LIMITES POLÍTICA DE INVESTIMENTOS

	Total	Limite	Status
Total Crédito Privado	6.54	75.00	✓
Grau Especulativo	6.11	7.50	✓

ATIVOS GRAU ESPECULATIVO

Ativo	Exposição	Origem	Nota	Agência	Veículo
RESA21	895.33	RAIZEN ENERGIA SA	RETIRADO	MOODY	SANTANDER FI II REFERENCIADO DI
RESA11	663.37	RAIZEN ENERGIA SA	RETIRADO	MOODY	SANTANDER FI II REFERENCIADO DI
IPPT12	1,886.54	IPIRANGA PRODUTOS PETROLEO SA	-	-	SANTANDER FI II REFERENCIADO DI
CSNA15	3,481.50	CIA SIDERURGICA NACIONAL	B2.br	MOODY	SANTANDER FI II REFERENCIADO DI
USIM16	150.38	USINAS SIDERURGICAS MINAS GERAIS SA	brCCC+	SP	SANTANDER FI II REFERENCIADO DI
DPGE_cdi	406.37	BARIGUI SA CFI	-	-	JMALUCELLI EXECUTIVO FI REF DI
QT IPCA FIDC JUROS	1,929,797.54	QT IPCA FUNDO INVEST DIREITOS	-	-	SANTAFEPREV PLANO CONSOLIDADO
FIDC TREND BANK	17,815.65	FUNDO INVEST DIREITOS CREDITORIOS	-	-	SANTAFEPREV PLANO CONSOLIDADO

CONTROLE DE LIQUIDEZ

Liquidez	Observado	Acumulado	Limite PI	Status
1	96.74%	96.74%	30.00%	✓
21	0.12%	96.86%	40.00%	✓
Longo	3.14%	100.00%	-	-

ALOCAÇÃO POR SEGMENTO

Segmento	% Total	Mínimo PI	Máximo PI	Status
Renda Fixa	96.90%	0.00%	100.00%	✓
Renda Variável	3.10%	0.00%	30.00%	✓

1. Este documento é de propriedade exclusiva da Risk Office e somente pode ser reproduzido mediante sua expressa autorização;

2. Este documento tem caráter meramente informativo, cabendo única e exclusivamente ao usuário a responsabilidade por eventuais prejuízos decorrentes da utilização que faça ou venha a fazer das informações nele contidas;

3. O conteúdo deste documento não deve ser entendido e nem interpretado como recomendação e nem garantia de resultados;

4. A rentabilidade obtida no passado não representa garantia de resultados futuros.

5. Os valores informados nos segmentos de imóveis e empréstimos são considerados como parte do total dos recursos garantidores do plano quando verificamos os limites de concentração estipulados na Resolução CMN 3.792.