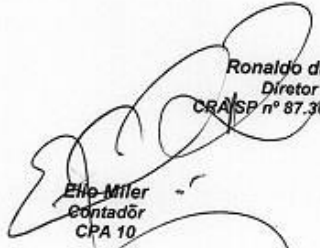


CONVOCAÇÃO


O Presidente do Comitê de Investimento do SANTAFÉPREV – Instituto Municipal de Previdência Social de Santa Fé do Sul, com base no Artigo 110 da Lei Municipal nº 3.104 de 14/08/2013, **CONVOCA**, para Dia 02/12/2015, às 9h00, na Sala de Reuniões do SANTAFÉPREV, sito a Rua 07, nº 1.167 – Centro, nesta de Santa fé do Sul, os membros do Comitê de Investimento, para discutir a seguinte pauta:


- 1- Resgate para pagamento de 13º Salário;
- 2- Aplicação do saldo em conta corrente;
- 3- Resgate para Pagamentos de Folha de Pagamento e Despesas Administrativa;
- 4- Elaboração da Minuta da Política de Investimento 2016;
- 5- Outros assuntos conforme ata.


Estância Turística de Santa Fé do Sul, 01 de Dezembro de 2015.


Ronaldo da Silva Salvini
Diretor Presidente
CRA/SP nº 87.361 - CGRPPS nº 519


Elie Miller
Contador
CPA 10


Laurie Medeiros de Souza Clementino
Diretora Financeira
CGRPPS nº 518


Paulo Rogério Gonçalves da Silva
Membro Indicado pelo Conselho Administrativo
CGRPPS nº 773


Alexandre Donisete Izeli
Membro Indicado pelo Conselho Fiscal
CGRPPS nº 768

e-mail: santafeprev@santafeprev.com.br

Rua Sete nº 1167 - Centro - Fone/Fax (17) 3631-3468
CEP 15775-000 - ESTÂNCIA TURÍSTICA DE SANTA FÉ DO SUL/SP

ATA DA TRIGÉSSIMA TERCEIRA REUNIÃO ORDINÁRIA DO COMITÊ DE INVESTIMENTO DO SANTAFÉPREV, REALIZADA EM 02 DE DEZEMBRO DE 2015.

Aos (02) dois dias do mês de Dezembro de 2015, na Sala do SANTAFÉPREV, com início às 9h, reuniram-se os membros do Comitê de Investimento do Instituto Municipal de Previdência Social – SANTAFÉPREV, juntamente com a reunião ordinária do Conselho Administrativo e Fiscal. Estavam presentes os seguintes membros: Ronaldo da Silva Salvini, Elio Miler, Laurie Medeiros de Souza Clementino, Paulo Rogério Gonçalves da Silva e Alexandre Donisete Izeli. Da pauta da ordem do dia, tempestivamente comunica aos senhores membros, contavam os seguintes assuntos a serem analisados: **1 – Resgate para pagamento do 13º Salário; 2 - Aplicação do saldo em conta corrente; 3 - Resgate para Pagamentos de Folha de Pagamento e Despesas Administrativa; 4 – Elaboração da Minuta de Política de Investimento 2016 e 5 - Outros assuntos conforme ata.** **Item 1** – Para pagamento do 13º Salário, este comitê decidiu resgatar todo recurso aplicado no FUNDO BRADESCO FI REFERENCIADO DI FEDERAL EXTRA, CNPJ nº 03.256.793/0001-00, valor de hoje em R\$ 898.515,23 (oitocentos e noventa e oito mil, quinhentos e quinze reais e vinte e três centavos) podendo sofrer atualização, sendo que este recursos será transferido para conta corrente do Banco Santander. Após pagamento do 13º Salário, o saldo será aplicado no FUNDO DE INVESTIMENTO CORPORATE REFERENCIADO EM DI, CNPJ nº 03.069.104/0001-40. **Item 2** – Conforme decisão do Conselho Administrativo e Fiscal na 25ª reunião ordinária ocorrida em conjunto com este comitê, as aplicações deverão ser realizadas nos fundos da família IRF-M1 ou SELIC/DI. Assim os recursos que estiverem disponíveis na conta corrente da CEF, serão aplicados no FUNDO DE INVESTIMENTO CAIXA BRASIL TP RF LP, CNPJ nº 05.164.356/0001-84. E os recursos que estiverem disponíveis na conta corrente do Banco Santander, serão aplicado no FUNDO DE INVESTIMENTO CORPORATE REFERENCIADO EM DI, CNPJ nº 03.069.104/0001-40. **Item 3** – Para pagamento de Folha de Pagamento Dezembro/15 e Despesas Administrativas os recursos serão resgatados do FUNDO DE INVESTIMENTO CORPORATE REFERENCIADO EM DI, CNPJ nº 03.069.104/0001-40. **Item 4** – Segue minuta da Política de Investimento 2016, para aprovação do Conselho Administrativo; **Item 5** – Sobre o credenciamento de instituições financeiras Edital nº 001/2015 – 2º Semestre, estamos aguardando os documentos do Banco Santander e Caixa Econômica Federal. NADA MAIS havendo a tratar, o Presidente do Comitê declarou encerrada a reunião, precisamente às 9h30.

Ronaldo da Silva Salvini
Diretor Presidente
CRA/SP nº 87.384 - CGRPPS nº 519

Elio Miler
Contador
CPA 10

Paulo Rogério Gonçalves da Silva
Membro Indicado pelo Conselho Administrativo
CGRPPS nº 773

Laurie Medeiros de Souza Clementino
Diretora Financeira
CGRPPS nº 518

Alexandre Donisete Izeli
Membro Indicado pelo Conselho Fiscal
CGRPPS nº 768

e-mail: santafeprev@santafeprev.com.br

Rua Sete nº 1167 - Centro - Fone/Fax (17) 3631-3468
CEP 15775-000 - ESTÂNCIA TURÍSTICA DE SANTA FÉ DO SUL/SP

MINUTA
COMITÊ DE INVESTIMENTO

Política de Investimento

2016



INSTITUTO MUNICIPAL DE
PREVIDÊNCIA SOCIAL
ESTÂNCIA TURÍSTICA DE SANTA FÉ DO SUL

*Cada vez mais presente, cuidando
do futuro de nossos servidores!*

[Handwritten signatures]

Índice

1	Introdução	3
2	Governança Corporativa	3
2.1	Comitê de Investimentos	3
2.2	Consultoria de Investimentos	4
3	Diretrizes Gerais	4
4	Modelo de Gestão	5
5	Carteira Atual	5
6	Alocação de recursos e os limites por segmento de aplicação	5
6.1	Limites	5
6.2	Cenário	6
6.3	Passivo	7
6.4	Alocação Objetivo	8
7	Apreçamento de ativos financeiros	8
8	Benchmarks por segmento	9
9	Gestão de Risco	9
9.1	Risco de Mercado	9
9.1.1	VaR	10
9.1.2	Análise de Stress	10
9.2	Risco de Crédito	11
9.2.1	Abordagem Qualitativa	11
9.2.2	Exposição a Crédito	12
9.3	Risco de Liquidez	12
9.3.1.1	Indisponibilidade de recursos para pagamento de obrigações (Passivo)	12
9.3.1.2	Redução de demanda de mercado (Ativo)	13
9.4	Risco Operacional	13
9.5	Risco de Terceirização	13
9.6	Risco Legal	14
9.7	Risco Sistêmico	14
10.	Observação dos Princípios Sócio-Ambientais	14



Página 2

1 Introdução

O **SANTAFÉPREV** é constituído na forma da legislação pertinente em vigor, com caráter não econômico e sem fins lucrativos, com autonomia administrativa e financeira. Sua função é administrar e executar a previdência social dos servidores, conforme estabelece a Lei Complementar 9.717/1998¹ e Resolução CMN nº 4.392/2014² que contém as diretrizes de aplicação dos recursos garantidores do plano de benefício administrado pelo Regime Próprio de Previdência Social (RPPS).

2 Governança Corporativa

A adoção das melhores práticas de Governança Corporativa de acordo com a Portaria MPS Nº 185 de 14 de maio de 2015, garante que os envolvidos no processo decisório do Instituto cumpram seus códigos de conduta pré-acordados a fim de minimizar conflitos de interesse ou quebra dos deveres.

Assim, com as responsabilidades bem definidas compete ao Comitê de Investimentos, a elaboração da Política de Investimento (P.I.), que deve submetê-la para aprovação ao Conselho Administrativo, o agente superior nas definições das políticas e das estratégias gerais da Instituição.

Esta estrutura garante a adoção das melhores práticas de governança corporativa, evidenciando a segregação de funções adotada inclusive pelos órgãos estatutários.

Ainda de acordo com os normativos, esta P.I. estabelece os princípios e diretrizes a serem seguidos na gestão dos recursos correspondentes às reservas técnicas, fundos e provisões, sob a administração deste RPPS, visando atingir e preservar o equilíbrio atuarial e a solvência do plano.

As diretrizes aqui estabelecidas são complementares, isto é, coexistem com aquelas estabelecidas pela legislação aplicável², sendo os administradores e gestores incumbidos da responsabilidade de observá-las concomitantemente, ainda que não estejam transcritas neste documento.

2.1. Comitê de Investimentos

De acordo com a Portaria MPS nº 440/13³ e a Lei 4.076⁴ em seu art. 107 parágrafo 2º, o Comitê de Investimentos do **SANTAFÉPREV** é formado pelo Diretor Presidente, Diretora Financeira e Contador do **SANTAFÉPREV**, e dois membros indicados 1 (um) pelo Conselho Administrativo e 1 (um) pelo Conselho Fiscal, todos possuem certificação e tem caráter deliberativo. O fato de em sua composição estarem presentes pessoas tecnicamente preparadas permite que o mesmo seja responsável por

¹ Dispõe sobre regras gerais para a organização e o funcionamento dos regimes próprios de previdência social dos servidores públicos da União, dos Estados, do Distrito Federal e dos Municípios, dos militares dos Estados e do Distrito Federal e dá outras providências.

² Resolução No 4.392/2014, de 19 de dezembro de 2014, do Conselho Monetário Nacional, que "dispõe sobre as aplicações dos recursos dos regimes próprios de previdência social instituídos pela União, Estados, Distrito Federal e Municípios.

³ Altera a Portaria MPS/GM nº 519, de 24 de Agosto de 2011, que dispõe sobre as aplicações dos recursos financeiros dos RPPS, instituídos pela União, Estados, Distrito Federal e Municípios e dá outras providências.

⁴ Lei nº 4.076, de 22 de dezembro de 1999.



zelar pela implementação desta política de investimento e realizar recomendações junto à Diretoria Executiva e ao Conselho. Neste colegiado, podem ainda participar especialistas externos para auxiliar em decisões mais complexas ou de volumes mais representativos.

A adoção de Comitê de Investimento é considerada uma boa prática de mercado, sendo outra instância de decisão ou assessoramento.

2.2. Consultoria de Investimentos

A consultoria de investimentos terá a função de auxiliar o **SANTAFÉPREV** no acompanhamento e monitoramento do desempenho do risco de mercado e do enquadramento das aplicações dos recursos, de acordo com o Art. 18 da Resolução CMN nº 3.922. Esta deverá ser cadastrada junto a CVM única e exclusivamente como consultora de valores mobiliários.

3 Diretrizes Gerais

Os princípios, metodologias e parâmetros estabelecidos nesta P.I. buscam garantir, ao longo do tempo, a segurança, liquidez e rentabilidade adequadas e suficientes ao equilíbrio entre ativos e passivos do plano, bem como procuram evitar a exposição excessiva a riscos para os quais os prêmios pagos pelo mercado não sejam atraentes ou adequados aos objetivos do Plano.

Esta P.I. entrará em vigor em 01 de janeiro de 2016. O horizonte de planejamento utilizado na sua elaboração compreende o período de 12 meses que se estende de janeiro a dezembro de 2016.

Esta política está de acordo com a Resolução CMN 4.392 e Portaria MPS nº 440 /13 que dispõem sobre as aplicações dos recursos financeiros dos Regimes Próprios de Previdência Social instituídos pela União, Estados, Distrito Federal e Municípios bem como parâmetros mínimos para as alocações de recursos e limites, utilização de veículos de investimento e taxa mínima atuarial.

Adicionalmente este documento trata da metodologia adotada para o apuração dos ativos financeiros e gerenciamento de riscos, além dos princípios de responsabilidade socioambiental adotados.

Em havendo mudanças na legislação que de alguma forma tornem estas diretrizes inadequadas, durante a vigência deste instrumento, esta P.I. e os seus procedimentos serão alterados gradativamente, de forma a evitar perdas de rentabilidade ou exposição desnecessária a riscos. Caso seja necessário, deve ser elaborado um plano de adequação, com critérios e prazos para a sua execução, sempre com o objetivo de preservar os interesses do **SANTAFÉPREV**.

Se nesse plano de adequação o prazo de enquadramento estabelecido pelas disposições transitórias da nova legislação for excedido, o Instituto deverá comunicar oficialmente o Ministério da Previdência Social.



Handwritten signatures and initials are present at the bottom of the page, including a large signature on the left, a signature in a circle in the center, and initials on the right.

4 Modelo de Gestão

A gestão das aplicações dos recursos de acordo com o Artigo 3º, §5º, Inciso I da Portaria MPS nº 440/13 do SANTAFÉPREV será própria, ou seja, o RPPS realizará diretamente a execução da P.I. de sua carteira, decidindo sobre as alocações dos recursos e respeitados os parâmetros da legislação.

5 Carteira Atual

A carteira atual, de acordo com a tabela abaixo, demonstra os percentuais de alocação assim como os limites legais observados por segmento na data 30/09/2015.

SEGMENTO	LIMITE LEGAL (Resolução CMN N° 3.992)	CARTEIRA
Renda Fixa	100%	95%
Renda Variável	30%	5%

6 Alocação de recursos e os limites por segmento de aplicação

A Supervisão Baseada em Riscos verifica a exposição a riscos e os controles sobre eles exercidos, atua de forma prudencial sobre as origens dos riscos e induz uma gestão proativa do RPPS. A análise e avaliação das adversidades e das oportunidades, observadas em cenários futuros, contribuem para a formação de uma visão ampla do Regime Próprio de Previdência Social e do ambiente em que este se insere, visando assim a estabilidade e a solidez do sistema.

O grau de maturação, suas especificidades e as características de suas obrigações, bem como o cenário macroeconômico, determinam as seguintes diretrizes dos investimentos:

- a alocação dos recursos nos diversos segmentos;
- os limites máximos de aplicação em cada segmento e prazos de vencimentos dos investimentos,
- a escolha por ativos que possuem ou não amortizações ou pagamento de juros periódicos; dentre outros.
-

6.1. Limites

Na aplicação dos recursos, o plano observa os limites estabelecidos por esta política de investimentos e pela Resolução CMN nº 4.392, conforme descrito abaixo.



Fundo	Limite Legislação	Adequação Fundo
Títulos Públicos	100.00%	Art. 7o, Inciso I, Alínea A
Fundos que contenham somente títulos públicos	100.00%	Art. 7o, Inciso I, Alínea B
Operações Compromissadas	15.00%	Art. 7o, Inciso II
Fundos Renda Fixa / Referenciados Renda Fixa IMA e IDkA	80.00%	Art. 7o, Inciso III, Alínea A
Fundos de Índices de Renda Fixa IMA e IDkA	80.00%	Art. 7o, Inciso III, Alínea B
Fundos de Renda Fixa (Normal)	30.00%	Art. 7o, Inciso IV, Alínea B
Fundos de Índices de Renda Fixa (Normal)	30.00%	Art. 7o, Inciso IV, Alínea B
Poupança	20.00%	Art. 7o, Inciso V, Alínea A
Letra Imobiliárias Garantidas	20.00%	Art. 7o, Inciso V, Alínea B
FIDC	15.00%	Art. 7o, Inciso VI
FIDC Fechado	5.00%	Art. 7o, Inciso VII, Alínea A
Fundo Crédito Privado	5.00%	Art. 7o, Inciso VII, Alínea B
Fundos de Ações Referenciados	30.00%	Art. 8o, Inciso I
Fundos de Índices de Ações	20.00%	Art. 8o, Inciso II
Fundos de Ações	15.00%	Art. 8o, Inciso III
Fundos Multimercados	5.00%	Art. 8o, Inciso IV
Fundos de Participações	5.00%	Art. 8o, Inciso V
Fundos de Investimento Imobiliários	5.00%	Art. 8o, Inciso VI

6.2. Cenário

A expectativa de retorno dos investimentos passa pela definição de um cenário econômico que deve levar em consideração as possíveis variações que os principais indicadores podem sofrer.

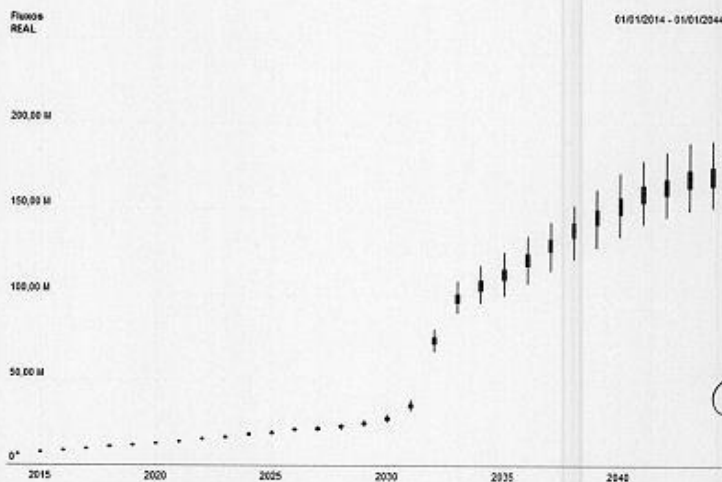
O cenário utilizado corresponde ao Boletim Focus (23/10/2015) que representa a média das expectativas dos principais agentes de mercado.

Mediana - agregado	Expectativas de Mercado							
	2015				2016			
	Há 4 semanas	Há 1 semana	Hoje	Comportamento semanal*	Há 4 semanas	Há 1 semana	Hoje	Comportamento semanal*
IPCA (%)	9,46	9,75	9,85	▲ (8)	5,87	6,12	6,22	▲ (12)
IGP-DI (%)	8,26	9,46	10,11	▲ (8)	5,75	5,89	6,00	▲ (4)
IGP-M (%)	7,88	9,33	9,59	▲ (8)	5,80	5,96	6,01	▲ (2)
IPC-Fipe (%)	9,46	9,85	9,85	≡ (2)	5,04	5,09	5,12	▲ (2)
Taxa de câmbio - fim de período (R\$/US\$)	3,95	4,00	4,00	≡ (3)	4,00	4,13	4,20	▲ (1)
Taxa de câmbio - média de período (R\$/US\$)	3,39	3,41	3,41	≡ (3)	3,96	4,03	4,05	▲ (13)
Meta Taxa Selic - fim de período (% a.a.)	14,25	14,25	14,25	≡ (13)	12,80	12,75	13,00	▲ (3)
Meta Taxa Selic - média de período (% a.a.)	13,63	13,63	13,63	≡ (13)	13,89	13,83	13,88	▲ (7)
Dívida Líquida do Setor Público (% do PIB)	36,10	35,85	35,85	▲ (1)	30,35	30,20	30,20	≡ (1)
PIB (% do crescimento)	-2,80	-3,00	-3,02	▼ (15)	-1,00	-1,22	-1,43	▼ (3)
Produção Industrial (% do crescimento)	-6,65	-7,00	-7,00	≡ (2)	-6,60	-1,00	-1,50	▼ (1)
Conta Corrente (US\$ Bilhões)	-70,00	-65,00	-65,00	≡ (1)	-55,00	-47,75	-46,35	▲ (5)
Balança Comercial (US\$ Bilhões)	11,00	13,20	14,00	▲ (5)	23,50	25,00	26,30	▲ (1)
Invest. Estrangeiro Direto (US\$ Bilhões)	65,00	62,50	62,50	≡ (1)	62,30	60,00	60,00	≡ (2)
Preços Administrados (%)	15,50	16,00	16,11	▲ (1)	5,92	6,35	6,60	▲ (6)

6.3. Passivo

O controle de riscos em planos de previdência passa necessariamente pela identificação do passivo, que consiste na mensuração das obrigações futuras. A avaliação do risco atuarial integrada aos investimentos tem como objetivo assegurar os padrões de segurança econômico-financeira, com fins específicos de preservar a liquidez, a solvência e o equilíbrio do plano de benefícios administrado.

A necessidade cada vez mais latente de uma gestão conjunta entre ativos e passivos torna este tópico de extrema importância para avaliar se a carteira de investimentos está condizente com as necessidades do fluxo de pagamento da Instituição.



Este gráfico representa a distribuição dos fluxos líquidos (benefícios pagos – contribuições) simulados ao longo do tempo com base na evolução do passivo.

6.4. Alocação Objetivo

A tabela a seguir apresenta a alocação-objetivo e os limites de aplicação em cada um dos segmentos definidos pela Resolução CMN nº 4.392/2014. Essa alocação tem como intuito determinar a alocação estratégica a ser perseguida ao longo do exercício desta Política de Investimento que melhor reflita as necessidades do passivo.

Fundo	Limite Legislação	Limite Sugerido	Adequação Fundo
Carteira Própria	100,00%	0,00%	Art. 7o, Inciso I, Alínea A
Fundos que contenham somente títulos públicos	100,00%	75,00%	Art. 7o, Inciso I, Alínea B
Operações Compromissadas	15,00%	0,00%	Art. 7o, Inciso II
Fundos Renda Fixa / Referenciados Renda Fixa IMA e IDIA	80,00%	10,00%	Art. 7o, Inciso III
Fundos de Renda Fixa (Normal)	30,00%	30,00%	Art. 7o, Inciso IV
Poupança	20,00%	0,00%	Art. 7o, Inciso V
RDC	15,00%	8,00%	Art. 7o, Inciso VI
RDC Fechado	5,00%	2,00%	Art. 7o, Inciso VII, Alínea A
Fundo Crédito Privado	5,00%	0,00%	Art. 7o, Inciso VII, Alínea B
Fundos de Ações Referenciados	30,00%	0,00%	Art. 8o, Inciso I
Fundos de Índices de Ações	20,00%	0,00%	Art. 8o, Inciso II
Fundos de Ações	15,00%	2,00%	Art. 8o, Inciso III
Fundos Multimercados	5,00%	5,00%	Art. 8o, Inciso IV
Fundos de Participações	5,00%	5,00%	Art. 8o, Inciso V
Fundos de Investimento Imobiliários	5,00%	0,00%	Art. 8o, Inciso VI

A alocação objetivo foi definida considerando o cenário macroeconômico e as expectativas de mercado vigentes quando da elaboração desta P.I., conforme descrito no item 6.2.

7 Apreçamento de ativos financeiros

Os títulos e valores mobiliários integrantes das carteiras e fundos de investimentos, exclusivos ou não, nos quais o plano aplica recursos devem ser marcados a valor de mercado (exceto os ativos pertencentes às carteiras dos Fundos regidos pela portaria MPS nº 65 de 26/02/2014), de acordo com os critérios recomendados pela CVM e pela ANBIMA.

O método e as fontes de referência adotados para apreçamento dos ativos pelo Instituto são os mesmos estabelecidos por seus custodiantes e estão disponíveis no Manual de apreçamento do custodiante.

É recomendado que todas as negociações sejam realizadas através de plataformas eletrônicas e em bolsas de valores e mercadorias e futuros, visando maior transparência e maior proximidade do valor real de mercado.

O controle da marcação dos papéis é feito por meio de relatórios gerados mensalmente por consultores contratados.

8 Benchmarks por segmento

Entende-se como índice de referência, ou *benchmark*, para determinado segmento de aplicação o índice que melhor reflete a rentabilidade esperada para o curto prazo, isto é, para horizontes mensais ou anuais, conforme as características do investimento. Esse índice está sujeito às variações momentâneas do mercado.

SEGMENTO	BENCHMARK
PLANO	INPC + 6,00%
Renda Fixa	70% IMA-B + 30% CDI
Renda Variável	IBOVESPA

9 Gestão de Risco

Em linha com o que estabelece a Resolução CMN nº 3.922/2010, este tópico estabelece quais serão os critérios, parâmetros e limites de gestão de risco dos investimentos.


O objetivo deste capítulo é demonstrar a análise dos principais riscos destacando a importância de estabelecer regras que permitam identificar, avaliar, mensurar, controlar e monitorar os riscos aos quais os recursos do plano estão expostos, entre eles os riscos de crédito, de mercado, de liquidez, operacional, legal, sistêmico e terceirização.

A definição dos limites de riscos depende de alguns fatores, como: Definição das formas de medir e comunicar sobre o volume de risco (var, duration, gap, etc.).

Como a estrutura de investimentos de um plano pode atribuir a discricionariedade de parte da administração dos recursos a terceiros contratados, o controle de alguns dos riscos identificados será feito pelos próprios gestores externos, por meio de modelos que devem contemplar, no mínimo, os itens e parâmetros estabelecidos neste documento.

9.1. Risco de Mercado

O acompanhamento do risco de mercado será feito através do *Value-at-Risk* (VaR), que estima, com base nos dados históricos de volatilidade dos ativos presentes na carteira analisada, a perda esperada.



Página 9

Cabe apontar que os modelos de controle apresentados nos tópicos a seguir foram definidos com diligência, mas estão sujeitos a imprecisões típicas de modelos estatísticos frente a situações anormais de mercado.

9.1.1 VaR

Para o consolidado dos segmentos, o controle de risco de mercado será feito por meio do *Value-at-Risk* (VaR), com o objetivo de o **SANTAFÉPREV** controlar a volatilidade da cota do plano de benefícios. Este será calculado com os seguintes parâmetros:

- Modelo: não paramétrico.
- Intervalo de Confiança: 95%.
- Horizonte: 21 dias úteis.

O controle de riscos deve ser feito de acordo com os seguintes limites:

MANDATO	LIMITE
Consolidado	---
Renda Fixa	5 %
Renda Variável	100 % do VaR do Ibovespa

9.1.2 Análise de Stress

A avaliação dos investimentos em análises de stress passa pela definição de cenários de stress, que podem considerar mudanças bruscas em variáveis importantes para o apuração dos ativos, como taxas de juros e preços de determinados ativos.


Embora as projeções considerem as variações históricas dos indicadores, os cenários de stress não precisam apresentar relação com o passado, uma vez que buscam simular futuras variações adversas.

Para o monitoramento do valor de stress da carteira, serão utilizados os seguintes parâmetros:

- Cenário: BM&F
- Periodicidade: mensal

O modelo adotado para as análises de stress é realizado por meio do cálculo do valor a mercado da carteira, considerando o cenário atípico de mercado e a estimativa de perda que isso pode gerar.

Cabe registrar que essas análises não são parametrizadas por limites, uma vez que a metodologia considerada pode apresentar variações que não implicam, necessariamente, em possibilidade de perda. O acompanhamento terá como finalidade avaliar o comportamento da carteira em cenários adversos para que os administradores possam, dessa forma, balancear melhor as exposições.



9.2 Risco de Crédito

9.2.1 Abordagem Qualitativa

A Instituição utilizará para essa avaliação do risco os *ratings* atribuídos por agência classificadora de risco de crédito atuante no Brasil. Os ativos serão enquadrados em duas categorias:

- Grau de investimento
- Grau especulativo

Para checagem do enquadramento, os títulos privados devem, a princípio, ser separados de acordo com suas características.

ATIVO	RATING EMISSOR	RATING EMISSÃO
Titulos emitidos por instituição não financeira	X	X
FIDC		X
Titulos emitidos por instituição financeira	X	

Os títulos emitidos por instituições não financeiras podem ser analisados pelo rating de emissão ou do emissor. No caso de apresentarem notas distintas entre estas duas classificações, será considerado, para fins de enquadramento, o pior *rating*.

Posteriormente, é preciso verificar se o papel possui *rating* por uma das agências elegíveis e se a nota é, de acordo com a escala da agência, igual ou superior à classificação mínima apresentada na tabela a seguir.

AGÊNCIA	FIDC	INSTITUIÇÃO FINANCEIRA		INSTITUIÇÃO NÃO FINANCEIRA	
		Longo prazo	Curto prazo	Longo prazo	Curto prazo
PRAZO	-				
Standard & Poors	brA-	brA-	brA-3	brA-	brA-3
Moody's	A3.br	A3.br	BR-3	A3.br	BR-3
Fitch Ratings	A-(bra)	A-(bra)	F3(bra)	A-(bra)	F3(bra)

Os investimentos que possuírem *rating* igual ou superior às notas indicadas na tabela serão enquadrados na categoria grau de investimento, desde que observadas as seguintes condições:

- Os títulos que não possuem *rating* pelas agências elegíveis (ou que tenham classificação inferior às que constam na tabela) devem ser enquadrados na categoria grau especulativo;
- Caso duas agências elegíveis classifiquem o mesmo papel, será considerado, para fins de enquadramento, o pior *rating*;
- No caso de ativos com garantia do FGC, será considerada a mesma classificação de risco de crédito de ativos emitidos pelo Tesouro Nacional, desde que respeitados os devidos limites legais;
- O enquadramento dos títulos será feito com base no *rating* vigente na data da verificação da aderência das aplicações à política de investimento.

9.2.2 Exposição a Crédito

O controle da exposição a crédito privado é feito através do percentual de recursos alocados em títulos privados, considerada a categoria de risco dos papéis. O controle do risco de crédito deve ser feito em relação aos recursos garantidores, de acordo com os seguintes limites:

RATING	LIMITE
Até AAA	60%
Até AA+	40%
Até A+	10%
Até BBB+	6%
Até BB- ou sem <i>rating</i>	2%

9.3 Risco de Liquidez

O risco de liquidez pode ser dividido em duas classes:

- possibilidade de indisponibilidade de recursos para pagamento de obrigações (Passivo);
- possibilidade de redução da demanda de mercado (Ativo).

Os itens a seguir detalham as características destes riscos e a forma como eles serão geridos.

É importante registrar que os instrumentos de controle apresentados são baseados em modelos estatísticos, que por definição estão sujeitos a desvios decorrentes de aproximações, ruídos de informações ou de condições anormais de mercado.

9.3.1.1 *Indisponibilidade de recursos para pagamento de obrigações (Passivo)*

A gestão do risco de indisponibilidade de recursos para pagamento de obrigações depende do planejamento estratégico dos investimentos do plano. A aquisição de títulos ou valores mobiliários com prazo ou fluxos incompatíveis com as necessidades do plano pode gerar um descasamento.

9.3.1.2 *Redução de demanda de mercado (Ativo)*

A segunda classe de risco de liquidez pode ser entendida como a possibilidade de redução ou inexistência de demanda pelos títulos e valores mobiliários integrantes da carteira. A gestão deste risco será feita com base no seguinte indicador:

- Percentual da carteira que pode ser negociada em condições adversas;

O controle do risco de liquidez de demanda de mercado será feito por meio do controle do percentual da carteira que, em condições adversas (20% do volume médio de negócios), pode ser negociada em um determinado horizonte de tempo. Esses valores deverão obedecer aos seguintes limites:

HORIZONTE	PERCENTUAL DA CARTEIRA
1 (um) dia útil	30 %
21 (vinte e um) dias úteis	40 %

9.4 *Risco Operacional*

Como Risco Operacional é "a possibilidade de ocorrência de perdas resultantes de falha, deficiência ou inadequação de processos internos, pessoas e sistemas, ou de eventos externos", a gestão será decorrente de ações que garantam a adoção de normas e procedimentos de controles internos, alinhados com a legislação aplicável.

Dentre os procedimentos de controle podem ser destacados:

- A definição de rotinas de acompanhamento e análise dos relatórios de monitoramento dos riscos descritos nos tópicos anteriores;
- O estabelecimento de procedimentos formais para tomada de decisão de investimentos;
- Acompanhamento da formação, desenvolvimento e certificação dos participantes do processo decisório de investimento; e
- Formalização e acompanhamento das atribuições e responsabilidade de todos os envolvidos no processo planejamento, execução e controle de investimento.

9.5 *Risco de Terceirização*

Na administração dos recursos financeiros há a possibilidade da terceirização total ou parcial dos investimentos do SANTAFÉPREV. Esse tipo de operação delega determinadas responsabilidades a

gestores externos, porém não isenta o RPPS de responder legalmente perante os órgãos fiscalizadores.

Neste contexto, o modelo de terceirização exige que o **SANTAFÉPREV** tenha um processo formalizado para escolha e acompanhamento de seus gestores externos.

Mesmo que o **SANTAFÉPREV** possua um modelo de gestão interna, o risco de terceirização está presente, pelo fato do processo operacional da gestão depender de alguns terceiros em determinadas etapas. Na execução das ordens de compra e venda é necessário a utilização de uma corretora de títulos e valores mobiliários e na precificação e guarda dos ativos é necessário um agente custodiante. Deste modo é importante o **SANTAFÉPREV** também possuir um processo formalizado para escolha e acompanhamento destes prestadores.

9.6 Risco Legal

O risco legal está relacionado a não conformidade com normativos internos e externos, podendo gerar perdas financeiras procedentes de autuações, processos judiciais ou eventuais questionamentos.

O controle dos riscos dessa natureza, que incidem sobre atividades e investimentos, será feito por meio:

- Da realização de relatórios de compliance que permitam verificar a aderência dos investimentos às diretrizes da legislação em vigor e à política de investimento, realizados com periodicidade mensal e analisados pelo Conselho;
- Da utilização de pareceres jurídicos para contratos com terceiros, quando necessário.

9.7 Risco Sistêmico

O risco sistêmico se caracteriza pela possibilidade de que o sistema financeiro seja contaminado por eventos pontuais, como a falência de um banco ou de uma empresa. Apesar da dificuldade de gerenciamento deste risco, ele não deve ser relevado. É importante que ele seja considerado em cenários, premissas e hipóteses para análise e desenvolvimento de mecanismos de antecipação de ações aos eventos de risco.

Para tentar reduzir a suscetibilidade dos investimentos a esse risco, a alocação dos recursos deve levar em consideração os aspectos referentes à diversificação de setores e emissores, bem como a diversificação de gestores externos de investimento, visando a mitigar a possibilidade de inoperância desses prestadores de serviço em um evento de crise.

10 Observação dos Princípios Sócio-Ambientais

Os princípios sócio-ambientais podem ser entendidos como um conjunto de regras que visam a favorecer o investimento em companhias que adotam, em suas atividades ou através de projetos, políticas de responsabilidade sócio-ambiental.



Página 14

A maneira mais comum de adoção desse conjunto de regras ocorre por meio da adesão a protocolos ou iniciativas lideradas por órgãos da sociedade civil e organismos internacionais, como a Organização das Nações Unidas (ONU).

A observância dos princípios sócio-ambientais na gestão dos recursos depende, portanto, da adequação do processo de tomada de decisões, de forma que os administradores do **SANTAFÉPREV** tenham condições de cumprir as regras de investimento responsável.

Como o RPPS possui uma estrutura enxuta e focada no controle de riscos, decidiu-se que, ao longo da vigência desta política, os princípios sócio-ambientais serão observados sempre que possível, sem adesão a protocolos e regras.

Santa Fé do Sul, ____ de Dezembro de 2015.

Ronaldo da Silva Salvini
Diretor Presidente
CGRPPS nº 519 - Apimec

Laurie Medeiros de Souza Clementino
Diretora Financeira
CGRPPS nº 518 - Apimec

Elio Miller
Contador
CPA 10 - Anbima


Paulo Rogério Gonçalves da Silva
Presidente do Conselho Administrativo
CGRPPS nº 773 - Apimec

Renata Alves Rodrigues
Membro Conselho Administrativo
CGRPPS nº 1.132

Andressa Evangelista de A. Rezende
Membro Conselho Administrativo
CGRPPS nº 1.120

José Rollemberg Araújo Castro
Membro Conselho Administrativo

Fabiano Ricardo Fazzio
Presidente do Conselho Fiscal
CGRPPS nº 1.283


Alexandre Danisete Izeli
Membro Conselho Fiscal
CGRPPS nº 768 - Apimec

Larissa Schiavinato Garcez
Membro Conselho Fiscal
CGRPPS nº 1.124

Armando Rossafa Garcia
Prefeito Municipal

