


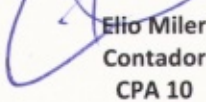
## CONVOCAÇÃO


O Presidente do Comitê de Investimento do SANTAFÉPREV – Instituto Municipal de Previdência Social de Santa Fé do Sul, com base no artigo 110 da Lei Municipal nº 3.104, de 14 de agosto de 2013, **CONVOCA**, para o Dia 19/02/2019, às 16h, na sala de Reuniões do Santaféprev, sito a Rua 07, nº 1.167, Centro, nesta Cidade, os membros do Comitê de Investimento, para uma **REUNIÃO ORDINÁRIA** para tratar dos seguintes assuntos:


- 1 - Comparativo das Aplicações Financeiras Dezembro/2018-Janeiro/2019;
- 2 - Extrato de Ativos pela Consultoria Financeira Janeiro/2018;
- 3 – Autorização de Credenciamento de Fundo de Investimento junto Banco do Brasil;
- 4 – Resgate Fundo BB PREVIDENCIÁRIO RF IRF-M1 TP;
- 5 – Aplicação Fundo BB PREVIDENCIÁRIO RF ALOCAÇÃO ATIVA FIC FI;
- 6 – Aplicação dos Recursos em Conta Corrente;
- 7 – Aplicação dos Recursos do Aporte;
- 8 – Aplicação dos Recursos de Parcelamento;
- 9 – Resgate para Pagamentos de Despesas Administrativas e Folha de Pagamento;
- 10 – Outros Assuntos


Estância Turística de Santa Fé do Sul, 18 de Fevereiro de 2019.

  
Ronaldo da Silva Salvini  
Presidente  
CRA/SP nº 87.361 – CGRPPS nº 519

  
Elio Miler  
Contador  
CPA 10

  
Antonio Elpidio Prado  
Diretor Financeiro  
CGRPPS nº 2.105

  
Fernanda Eloisa da Silva  
Membro Indicado Conselho Administrativo  
CGRPPS nº 3.174

  
Sonia Soares Aguiar  
Membro Indicado Conselho Fiscal  
CGRPPS nº 3.416



## ATA DO COMITÊ DE INVESTIMENTO DO SANTAFÉPREV – INSTITUTO MUNICIPAL DE PREVIDÊNCIA SOCIAL

Aos (19) dezanove dias do mês de fevereiro de 2019, na sala de Reuniões do Santaféprev, sito a Rua 07, nº 1.167, Centro, nesta Cidade, com início às 16h30, realizou-se a **SEPTUAGÉSIMA SEGUNDA** reunião do Comitê de Investimento juntamente com os Conselhos Administrativo e Fiscal e o Sr. Adriano César Calenti – Controlador Interno do Município, atendendo solicitação do Sr. Ronaldo da Silva Salvini, Presidente do Comitê. Verificou-se a presença dos seguintes Membros: Ronaldo da Silva Salvini, Elio Miler, Antonio Elpidio Prado, Fernanda Eloisa da Silva e Sonia Soares Aguiar. Havendo quórum dos Conselheiros, o Presidente do Comitê iniciou os trabalhos agradecendo a presença de todos e apresentando a pauta de trabalho do dia: **1 - Comparativo das Aplicações Financeiras Dezembro/2018-Janeiro/2019; 2 - Extrato de Ativos pela Consultoria Financeira Janeiro/2018; 3 – Autorização de Credenciamento de Fundo de Investimento junto Banco do Brasil; 4 – Resgate Fundo BB PREVIDENCIÁRIO RF IRF-M1 TP; 5 – Aplicação Fundo BB PREVIDENCIÁRIO RF ALOCAÇÃO ATIVA FIC FI; 6 – Aplicação dos Recursos em Conta Corrente; 7 – Aplicação dos Recursos do Aporte; 8 – Aplicação dos Recursos de Parcelamento; 9 – Resgate para Pagamentos de Despesas Administrativas e Folha de Pagamento e 10 – Outros assuntos.** O Presidente do Comitê de Investimento iniciou apresentação da pauta do dia: **Item 1** – Informou que ao final do mês de Janeiro de 2019, o saldo financeiro foi de R\$ 60.634.160,71 (sessenta milhões, seiscentos e trinta e quatro mil, cento e sessenta reais e setenta e um centavos), apresentando um aumento de R\$ 1.727.932,03 (um milhão, setecentos e vinte e sete mil, novecentos e trinta e dois reais e três centavos) em relação ao mês de dezembro de 2018. **Item 2** – Apresentou a rentabilidade da carteira do Santaféprev que no mês de janeiro de 2019, foi de 0,87%, sendo que a meta atuarial foi de 0,83%, havendo, portanto, uma rentabilidade de 0,04% acima da meta atuarial, conforme extrato consolidado de ativos da LDB Empresas de Consultoria Financeira. **Item 3** – Em visita do sr. Juliano Miani, Gerente de Relacionamento Governo do Banco do Brasil, foi apresentado o Fundo BB PREVIDENCIÁRIO RENDA FIXA ALOCAÇÃO ATIVA FIC FI, enquadrado no Resolução nº 3.922/2010, artigo 7º, inciso I, inciso “b”, o fundo tem por objetivo aplicar seus recursos em cotas de FI que apresentem carteira composta, isolada ou cumulativamente, por títulos públicos federais, pós fixados, prefixados ou indexados a índice de preços, composta por ativos líquidos. Diante da apresentação do Fundo através do seu regulamento, lamina, prospecto e parecer da LDB Empresas Consultoria de Investimento, colocado em discussão, foi aprovado por unanimidade o seu credenciamento conforme Edital de Credenciamento nº 001/2018, sendo expedido e assinado o Atestado de Credenciamento nº 005/2018 – Banco do Brasil – Retificação nº 01. **Item 4** – Considerando que atualmente estamos aplicados em IRF-M1 o montante de R\$ 30.059.168,81 nos fundos da Caixa Econômica Federal e Banco do Brasil, cuja rentabilidade gira em torno de 0,57%, coloco em discussão para resgate dos recursos aplicados no **Fundo BB PREVIDENCIÁRIO RF IRF-M1 TP - APORTE** junto ao Banco do Brasil para serem aportados no Fundo BB PREVIDENCIÁRIO RF ALOCAÇÃO ATIVA FIC FI, cujo valor posição 31/01/2019, é de R\$ 6.619.051,58. Em discussão. Aprovado por unanimidade. **Item 5** – Conforme apreciado no item 4, os recursos do fundo BB PREVIDENCIÁRIO RF IRF-M1 TP -

e-mail: [santafeprev@santafeprev.com.br](mailto:santafeprev@santafeprev.com.br)

Rua Sete nº 1167 - Centro - Fone/Fax 17 3631-3468

CEP 15775-000 - Estância Turística de Santa Fé do Sul - SP



APORTE junto ao Banco do Brasil serão aplicados no Fundo BB PREVIDENCIÁRIO RF ALOCAÇÃO ATIVA FIC FI. Assim os próximos recursos financeiros referentes ao pagamento dos “Aportes Financeiros”, deverão ser aplicados no Fundo BB PREVIDENCIÁRIO RF ALOCAÇÃO ATIVA FIC FI, CNPJ nº 25.078.994/0001-90, até decisão em contrário deste conselho. **Item 6 - BANCO BRASIL** (ag. 0666-1 – c/c 8781-5), o saldo é de 5.683,96 (cinco mil, seiscentos e oitenta e três reais e noventa e seis centavos) será aplicado no FUNDO BB PREVIDENCIÁRIO RF IRF-M1; **CAIXA ECONÔMICA FEDERAL** (ag. 0799 – c/c 110-9), o saldo é zerado; **BANCO SANTANDER** (ag. 0299 – c/c 45000326-0), o saldo é de R\$ 945.694,66 (novecentos e quarenta e cinco mil, seiscentos e noventa e quatro reais e sessenta e seis centavos), sendo que R\$ 920.000,00 (novecentos e vinte mil) será aplicado no FUNDO SANTANDER FI COTAS EM FI INSTITUCIONAL REF DI, CNPJ Nº 02.224.354/0001-81 e o restante ficará em conta para pagamento de despesas administrativas do mês. **Item 7** – Os Recursos do Aporte para equacionamento do déficit atuarial instituído pela Lei Municipal nº 3.445/2016 e suas atualizações, disponíveis no **BANCO DO BRASIL** (ag. 0666-1 – c/c 88781-1 aporte), serão aplicados no Fundo BB PREVIDENCIÁRIO RF ALOCAÇÃO ATIVA FIC FI, CNPJ nº 25.078.994/0001-90, conforme decisão do Conselho Administrativo e Fiscal na reunião ordinária de Fevereiro de 2018. **Item 8** – Os recursos referentes ao pagamento dos parcelamentos depositados nos **BANCO SANTANDER** serão aplicados no SANTANDER FIC FI INSTITUCIONAL RF REF DI, CNPJ Nº 02.224.354/0001-81, os da **CEF** serão aplicados no FUNDO CAIXA BRASIL TP RF LP, CNPJ nº 05.164.356/0001-84 e os do **BANCO DO BRASIL** serão aplicados no FUNDO BB PREVIDENCIÁRIO RF IRF-M1 TP, CNPJ nº 11.328.882/0001-35. **Item 9** – Para pagamento de despesas administrativas e folha de pagamento o resgate será no FUNDO SANTANDER FI COTAS EM FI INSTITUCIONAL REF DI. **Item 10** – Informamos que no próximo dia 04/04/2018, às 14h, no Complexo Turístico de Santa Fé do Sul, a SP-PREVCOM Fundação de Previdência Complementar do Estado de São Paulo, ministrará seminário sobre Previdência Complementar para os servidores municipais de Santa Fé do Sul- SP. NADA MAIS havendo a tratar, o Presidente do Comitê declarou encerrada a reunião, precisamente as 18h10.

Ronaldo da Silva Salvini  
Presidente

GRA/SP nº 87.361 – CGRPPS nº 519

Elio Miler  
Contador  
CPA 10

Antonio Elpidio Prado  
Diretor Financeiro  
CGRPPS nº 2.105

Fernanda Eloisa da Silva

Membro Indicado Conselho Administrativo  
CGRPPS nº 3.174

Sonia Soares Aguiar  
Membro Indicado Conselho Fiscal  
CGRPPS nº 3.416





Com a sua assessoria, trabalhamos em favor de nossos clientes.



Com a sua assessoria, trabalhamos em favor de nossos clientes.

POSIÇÃO DOS INVESTIMENTOS

COMPARATIVO BIMESTRAL: DEZEMBRO 2018 - JANEIRO 2019

DENOMINAÇÃO DO FUNDO	CNPJ	Regime	DEZEMBRO	%	JANEIRO	%	DIFERENÇA	COTAS 31-12	COTAS 31-01	% RENT.
<b>RENTA FIA - ART. 7º - INCISO I, "B" - L. 1009% - PI 75%</b>										
BB PREVIDENCIÁRIO RIF RIF-M1 TP	11.328.482/0001-35	D-1	7.207.824,13	12,24	7.240.393,31	11,96	41.469,18	2.47222	2.48744	0,57533
BB PREVIDENCIÁRIO RIF RIF-M1 TP APORTE	11.328.482/0001-35	D-1	6.312.546,63	10,72	6.619.051,58	10,92	306.505,95	2.47222	2.48744	0,57533
BB PREVIDENCIÁRIO TP IPCA II	19.303.794/0001-90	D-1	205.263,69	0,35	207.419,29	0,34	2.155,60	1.83035	1.84957	1,00017
FI CAIXA BRASIL IRFM 1 TP RIF	10.740.670/0001-06	D-1	16.099.296,12	27,34	16.190.723,92	26,72	91.428,80	2.36641	2.37985	0,56791
FUNDO DE INVESTIMENTO CAIXA BRASIL IMA-B 5 TP RIF LP	11.060.913/0001-10	D-1	12.838.692,58	21,80	14.362.373,70	23,70	1.523.681,12	2.65534	2.69405	1,51291
SANTANDER (RESERVA TAXA ADMINISTRATIVA)	11.380.607/0001-17	D-1	167.254,00	0,28	174.450,56	0,29	7.196,56	392,39473	304,87580	4,30277
<b>SUB-TOTAL</b>			<b>42.810.975,15</b>	<b>72,73</b>	<b>44.803.412,36</b>	<b>73,94</b>	<b>1.972.437,21</b>			
<b>RENTA FIA - ART. 7º - INCISO III "A" - L. 808% - PI 30%</b>										
FUNDO DE INVESTIMENTO RECUPERAÇÃO BRAS RIF LP	11.902.276/0001-81	D-730	529.537,87	0,90	537.173,04	0,89	7.635,17	0,94495	0,95838	1,44186
<b>SUB-TOTAL</b>			<b>529.537,87</b>	<b>0,90</b>	<b>537.173,04</b>	<b>0,89</b>	<b>7.635,17</b>			
<b>RENTA FIA - ART. 7º - INCISO IV "A" - L. 308% - PI 30%</b>										
SANTANDER FI COTAS EM FI INSTITUCIONAL RIF DI	02.274.354/0001-81	D-0	739.483,57	14,414,56	363.675,47	0,57	-395.808,10	172,99753	173,94474	0,54753
SANTANDER RIF ATIVO FIC FI	26.507.132/0001-06	D-1	2.257.483,87	14,414,56	2.301.275,49	5,915,44	43.791,62	10,97608	11,18000	1,93984
FUNDO DE INVESTIMENTO CAIXA BRASIL TP RIF LP	05.164.356/0001-84	D-1	8.837.896,65	15,01	8.884.526,18	14,66	46.628,53	3,73220	3,75108	0,52760
<b>SUB-TOTAL</b>			<b>11.834.864,09</b>	<b>20,10</b>	<b>11.579.476,14</b>	<b>19,03</b>	<b>-305.387,95</b>			
<b>RENTA FIA - ART. 7º - INCISO VII, "A" - L. 5% - PI 3%</b>										
FIDC TRENOMARK BANCO DE FOMENTO MULTISectorial	08.937.488/0001-09	2019	3.709,44	0,01	3.425,18	0,01	-278,26	57,43749	53,12181	-7,51370
<b>SUB-TOTAL</b>			<b>3.709,44</b>	<b>0,01</b>	<b>3.425,18</b>	<b>0,01</b>	<b>-278,26</b>			
<b>TOTAL RENDA FIA</b>			<b>55.199.060,55</b>	<b>93,73</b>	<b>56.873.486,72</b>	<b>93,86</b>	<b>1.674.426,17</b>			
<b>RENTA VARIÁVEL - ART. 8º - INCISO II "A" - L. 15% - PI 2%</b>										
I MALUCELLI SMALL CAPS FUNDO INVESTIMENTO AÇÕES	09.550.197/0001-07	D-20	371.998,44	0,63	402.752,10	0,66	30.753,66	2,93525	3,17791	8,26715
<b>SUB-TOTAL</b>			<b>371.998,44</b>	<b>0,63</b>	<b>402.752,10</b>	<b>0,66</b>	<b>30.753,66</b>			
<b>RENTA VARIÁVEL - ART. 8º - INCISO IV "A" - L. 5% - PI 5%</b>										
FI EM PARTICIPAÇÕES IPI (FUNDO ROMA)	20.886.575/0001-60	D-1440	2.647.072,14	4,49	2.646.402,02	4,37	-270,12	93.499,45643	93.449,91925	-0,01020
FOCO CONQUEST FIP	10.625.624/0001-47	2017	672.416,43	1,14	672.217,00	1,13	-199,41	6,64482	6,64285	-0,02966
<b>SUB-TOTAL</b>			<b>3.319.488,55</b>	<b>5,64</b>	<b>3.318.619,02</b>	<b>5,48</b>	<b>-469,53</b>			
<b>TOTAL RENDA VARIÁVEL</b>			<b>3.691.486,99</b>	<b>6,27</b>	<b>3.721.771,12</b>	<b>6,14</b>	<b>30.284,13</b>			
<b>SAUDO CONTA CORRENTE</b>			<b>15.661,14</b>		<b>38.902,87</b>					
<b>TOTAL GERAL</b>			<b>58.906.228,68</b>	<b>100,00</b>	<b>60.634.160,71</b>	<b>100,00</b>	<b>1.727.932,03</b>			

BANCO	DEZEMBRO		JANEIRO	
	VALOR	%	VALOR	%
CAIXA ECONÔMICA FEDERAL	37.775.894,35	64,13	39.437.622,80	65,04
BANCO DO BRASIL	13.725.733,45	23,30	14.075.864,18	23,21
BANCO SANTANDER	3.164.271,44	5,37	2.819.401,52	4,65
GESTÃO ANTERIOR SANTANDER PRIV	4.224.728,30	7,17	4.262.369,34	7,03
DISPONIBILIDADES	15.661,14	0,03	38.902,87	0,06
<b>TOTALS</b>	<b>58.906.228,68</b>	<b>100,00</b>	<b>60.634.160,71</b>	<b>100,00</b>

Handwritten signatures and initials in blue ink, including a large 'P' and several names.

EXTRATO CONSOLIDADO DE ATIVOS

Gestor	Administrador	Ativos	Posição de Ativos							Valor(R\$) (31/01/2019)	% Carteira	PL do Fundo	% no PL do Fundo
			Vol*	VAR	Mês	% Índice	Ano						
<b>Renda Fixa</b>													
Artigo 7º I, Alínea b - 4604 - Fundos 100% Títulos Públicos - Referenciado													
BB	BB	BB PREVIDENCIÁRIO RENDA FIXA IRF-M1 TÍTULOS PÚBLICOS FIC FI	0,55%	0,08	0,58%	-0,00%	0,59%	13.868.444,88	22,89%	11.421.020.245,51	0,12%		
SANTANDER	SANTANDER	SANTANDER FIC IMA B TP RF	5,46%	0,62	4,30%	-0,06%	4,30%	174.450,56	0,29%	21.451.610,42	0,81%		
CEF	CEF	CAIXA FI BRASIL IRFM 1 TP FI RF	0,55%	0,08	0,57%	-0,01%	0,57%	16.190.723,91	26,72%	17.170.876.640,61	0,09%		
CEF	CEF	CAIXA FI BRASIL IMA B 5 TP FI RF LP	3,06%	0,36	1,53%	-0,01%	1,53%	14.362.373,69	23,70%	8.675.733.038,54	0,17%		
BB	BB	BB PREVIDENCIÁRIO RF TÍTULOS PÚBLICOS IPCA II FI	1,47%	0,19	1,05%	-0,49%	1,05%	207.419,29	0,34%	222.228.229,78	0,09%		
		Sub-total Artigo 7º I, Alínea b - 4604 - Fundos 100% Títulos Públicos - Referenciado		0,17				44.803.412,35	73,94%				
Artigo 7º III, Alínea a - 4604 - Fundos Renda Fixa Referenciados													
BRZ	BNY MELLON	FI RECUPERACAO BR RENDA FIXA LONGO PRAZO	49,50%	5,03	1,44%	-2,92%	1,44%	537.173,04	0,89%	126.973.662,90	0,42%		
		Sub-total Artigo 7º III, Alínea a - 4604 - Fundos Renda Fixa Referenciados		5,03				537.173,04	0,89%				
Artigo 7º IV, Alínea a - 4604 - Fundos de Renda Fixa													
SANTANDER	SANTANDER	SANTANDER FIC FI INSTITUCIONAL REFERENCIADO DI	0,02%	0,03	0,55%	100,83%	0,55%	343.675,47	0,57%	4.465.650.824,34	0,01%		
CEF	CEF	CAIXA FI BRASIL TP RF LP	0,07%	0,03	0,53%	97,16%	0,53%	8.884.525,18	14,66%	2.597.718.578,43	0,34%		
SANTANDER	SANTANDER	SANTANDER RENDA FIXA ATIVO FIC FI	1,78%	0,21	1,94%	357,22%	1,94%	2.301.275,50	3,80%	195.966.562,32	1,17%		
		Sub-total Artigo 7º IV, Alínea a - 4604 - Fundos de Renda Fixa		0,07				11.529.476,15	19,03%				
Artigo 7º VIII, Alínea a - 4604 - Cota Sênior de FIDC													
BRPP	BRASIL PLURAL	FIDC TREND BANK B.F. MULTISEN 2	0,00%	0,00	-7,51%	-1,383,63%	-7,51%	3.425,18	0,01%	526.368,91	0,65%		
		Sub-total Artigo 7º VIII, Alínea a - 4604 - Cota Sênior de FIDC		0,00				3.425,18	0,01%				
		Sub-total Renda Fixa		0,20				56.873.486,70	93,86%				
<b>Renda Variável</b>													
Artigo 8º II, Alínea a - 4604 - Fundos de Ações													
J MALUCELLI	J MALUCELLI	J. MALUCELLI SMALL CAPS FLEM AÇÕES	18,14%	1,95	8,27%	-2,55%	8,27%	402.752,10	0,66%	74.061.424,75	0,54%		
		Sub-total Artigo 8º II, Alínea a - 4604 - Fundos de Ações		1,95				402.752,10	0,66%				
Artigo 8º IV, Alínea a - 4604 - Fundos de Participações													




Artigo 8º IV, Alínea a - 4604 - Fundos de Participações



EXTRATO CONSOLIDADO DE ATIVOS

Posição de Ativos											
Gestor	Administrador	Ativos	Vol*	VAR	Mês	% Índice	Ano	Valor (R\$) (31/01/2019)	% Carteira	PL do Fundo	% no PL do Fundo
CABEDAL	CABEDAL	FP2 FUNDO DE INVESTIMENTO EM PARTICIPAÇÕES	0,00%	0,00	-0,01%	-1,88%	-0,01%	2.646.802,02	4,37%	1.471.882.758,51	0,18%
FOCO	FOCO	FOCO CONQUEST FI EM PARTICIPAÇÕES ..	0,00%	0,00	-0,03%	-5,46%	-0,03%	672.217,00	1,11%	160.701.082,29	0,42%
		Sub-total Artigo 8º IV, Alínea a - 4604 - Fundos de Participações		0,00				3.319.019,02	5,48%		
		Sub-total Renda Variável		0,21				3.721.771,12	6,14%		
Total								60.595.257,82	100%		


EXTRATO CONSOLIDADO DE ATIVOS

Enquadramento da Carteira						
Artigo	Classe	Valor (R\$)	% Carteira	Política Investimento	Limite Res. 3.922/10	
<b>Renda Fixa</b>						
Artigo 7º I, Alínea b - 4604	Fundos 100% Títulos Públicos - Referenciado	44.803.412,33	73,94%	77,00%	100,00%	
Artigo 7º III, Alínea a - 4604	Fundos Renda Fixa Referenciados	537.173,04	0,89%	1,00%	60,00%	
Artigo 7º IV, Alínea a - 4604	Fundos de Renda Fixa	11.529.476,15	19,03%	14,00%	40,00%	
Artigo 7º VII, Alínea a - 4604	Cota Sênior de FIDC	3.425,18	0,01%	1,00%	5,00%	
	<b>Total Renda Fixa</b>	56.873.486,70	93,87%			
<b>Renda Variável</b>						
Artigo 8º II, Alínea a - 4604	Fundos de Ações	402.752,10	0,66%	2,00%	20,00%	
Artigo 8º IV, Alínea a - 4604	Fundos de Participações	3.319.019,02	5,48%	5,00%	5,00%	
	<b>Total Renda Variável</b>	3.721.771,12	6,14%			

Rentabilidades por Artigo em Períodos Fechados (%)					
Estratégia	No Mês	No Ano	12 meses	24 meses	No Mês (R\$)
Artigo 7º I, Alínea b - 4604 % do CDI	0,88 162,5	0,88 162,5	7,76 121,6	-	382.997,74 7.635,18
Artigo 7º III, Alínea a - 4604 % do CDI	0,00 0,0	0,00 0,0	0,07 1,2	-	94.612,06 -276,27
Artigo 7º IV, Alínea a - 4604 % do CDI	0,80 147,6	0,80 147,6	4,86 76,2	-	30.753,66 -469,53
Artigo 7º VII, Alínea a - 4604 % do CDI	0,00 0,0	0,00 0,0	-22,59 -354,1	-	515.250,84
Artigo 8º II, Alínea a - 4604 Var. IBOVESPA p.p	8,27 -2,5	8,27 -2,5	16,16 1,5	-	
Artigo 8º IV, Alínea a - 4604 Var. IBOVESPA p.p	0,00 -10,8	0,00 -10,8	-0,10 -14,8	-	
<b>Total</b>					



EXTRATO CONSOLIDADO DE ATIVOS

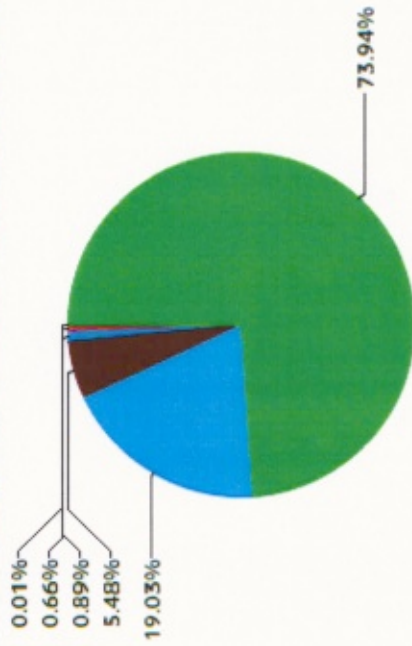
Período	Análise da Disponibilidade Financeira		Valor Acum. Bruto (R\$)	(% ) Acum.
	Valor (R\$)	(%)		
de 0 a 30 dias	57.741.036,51	95	57.741.036,51	95
acima de 365 dias	2.854.221,31	5	60.595.257,82	100

  
 S9 JF sub Swar



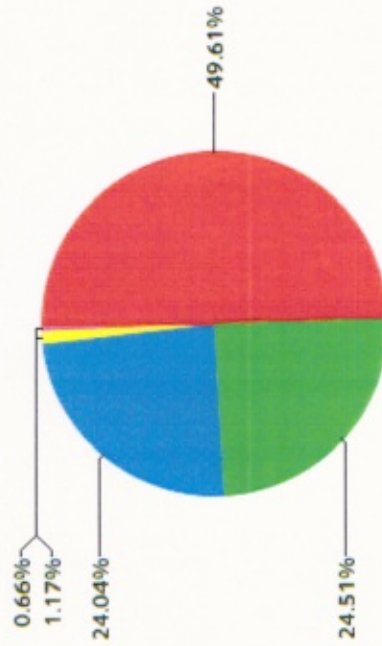
EXTRATO CONSOLIDADO DE ATIVOS

Alocação por Estratégia



- Artigo 7º I, Alínea b - 4604 ( 73,94% )
- Artigo 7º IV, Alínea a - 4604 ( 19,03% )
- Artigo 8º IV, Alínea a - 4604 ( 5,48% )
- Artigo 7º III, Alínea a - 4604 ( 0,89% )
- Artigo 8º II, Alínea a - 4604 ( 0,66% )
- Artigo 7º VII, Alínea a - 4604 ( 0,01% )

Indexadores

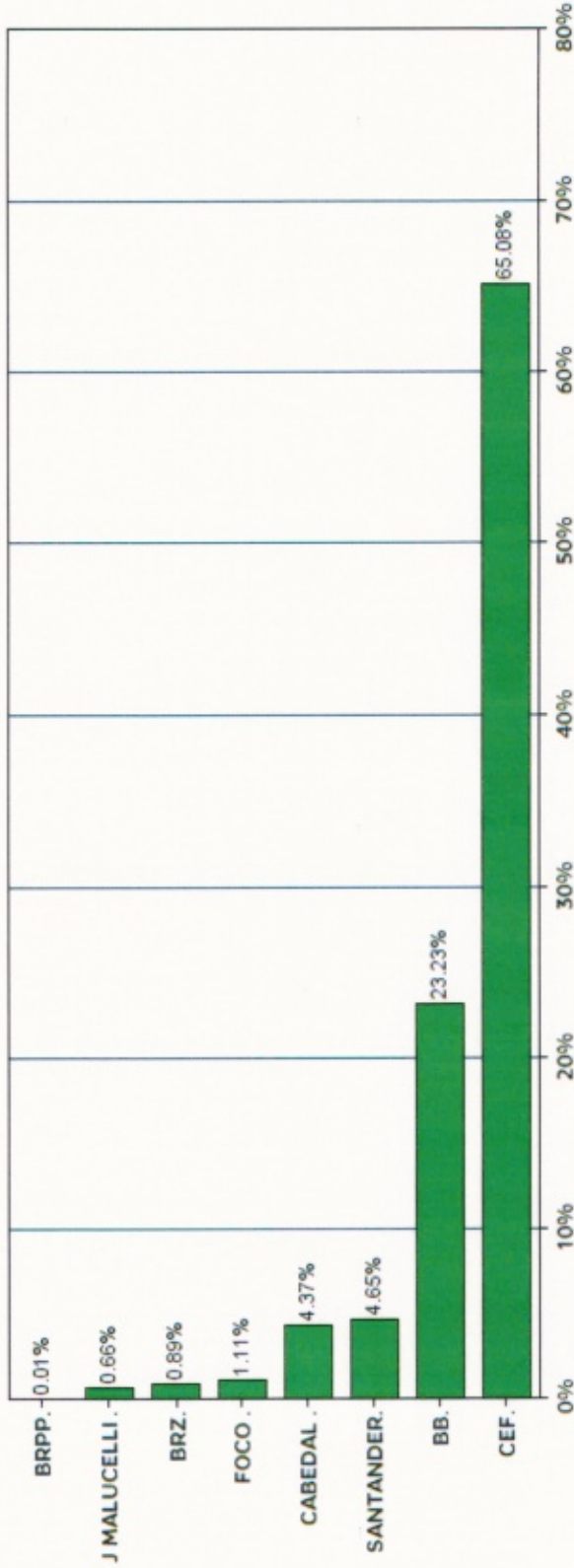


- IRF-M 1 ( 49,61% )
- CDI ( 24,51% )
- IMA-B 5 ( 24,04% )
- IMA-B TOTAL ( 1,17% )
- IBOVESPA ( 0,66% )

Handwritten signatures and initials in blue ink.

EXTRATO CONSOLIDADO DE ATIVOS

Alocação por Gestor



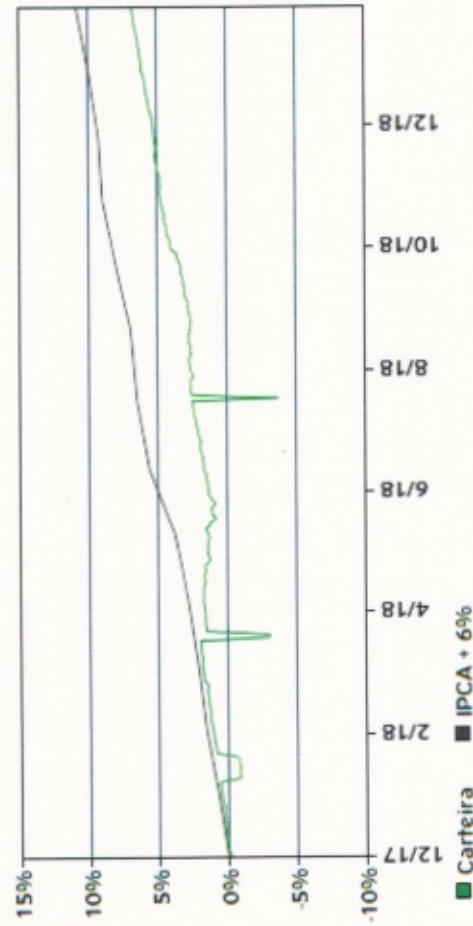
*[Handwritten signatures and initials in blue ink]*



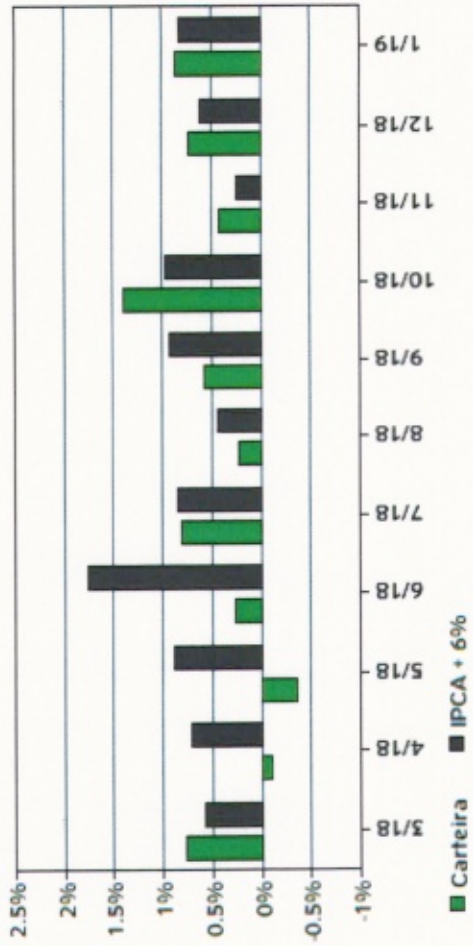
EXTRATO CONSOLIDADO DE ATIVOS

Rentabilidades da Carteira													
Ano	Jan	Fev	Mar	Abr	Mai	Jun	Jul	Ago	Set	Out	Nov	Dez	Rent. Ano
2018	0,55	0,52	0,76	-0,10	-0,35	0,25	0,80	0,23	0,57	1,39	0,43	0,74	5,94
IPCA + 6%	0,80	0,74	0,58	0,71	0,89	1,75	0,84	0,44	0,92	0,96	0,25	0,61	9,92
p.p. Indx	-0,25	-0,22	0,19	-0,81	-1,24	-1,50	-0,04	-0,21	-0,36	0,43	0,18	0,12	-3,98
2019	0,87	-	-	-	-	-	-	-	-	-	-	-	0,87
IPCA + 6%	0,83	-	-	-	-	-	-	-	-	-	-	-	0,83
p.p. Indx	0,04	-	-	-	-	-	-	-	-	-	-	-	0,04

Evolução da Rentabilidade



Rentabilidades Mensais - 12 últimos meses



9

*Handwritten signatures and initials in blue ink.*

**EXTRATO CONSOLIDADO DE ATIVOS**

**Análise de Risco / Retorno da Carteira**

	Qtd.	Perct.	Período	Rentabilidade (%)		Volat. Anual
				Carteira	IPCA + 6%	
Meses acima do Benchmark	5	38,5%	03 meses	2,05	1,71	0,520
Meses abaixo do Benchmark	8	61,5%	06 meses	4,29	4,09	12,483
			12 meses	6,28	9,95	11,466
			24 meses	-	-	-
			36 meses	-	-	-
Maior rentabilidade da Carteira	1,39%	out/18	Desde o início	6,86	10,83	10,994
Menor rentabilidade da Carteira	-0,35%	mai/18			-4,0	

**Análise dos Fundos & Ativos da Carteira**

**Rentabilidades em Períodos Fechados (%)**

Fundo / Indexador	No Mês		No Ano		3 meses		6 meses		12 meses		24 meses		36 meses	
	No Mês	No Ano	No Mês	No Ano	3 meses	6 meses	12 meses	24 meses	36 meses	3 meses	6 meses	12 meses	24 meses	36 meses
BB PREVIDENCIÁRIO RENDA FIXA IRF-M1 TÍTULOS PÚBLICOS FIC FI % do Var. IRF-M 1 p.p.	0,58 -0,00	0,58 -0,00	1,64 -0,05	1,64 -0,05	3,60 -0,09	3,60 -0,09	6,75 -0,22	17,55 -0,48	34,09 -0,84	6,75 -0,22	17,55 -0,48	34,09 -0,84	67,50 -1,68	135,00 -3,36
BB PREVIDENCIÁRIO RF TÍTULOS PÚBLICOS IPCA II FI % do Var. IMA-B 5 p.p.	1,05 -0,49	1,05 -0,49	2,10 -0,97	2,10 -0,97	5,29 -1,64	5,29 -1,64	9,12 -0,97	21,97 -2,19	38,72 -2,12	9,12 -0,97	21,97 -2,19	38,72 -2,12	77,44 -4,24	116,16 -6,36
CAIXA FI BRASIL IMA B 5 TP FI RF LP % do Var. IMA-B 5 p.p.	1,53 -0,01	1,53 -0,01	3,07 0,00	3,07 0,00	6,88 -0,08	6,88 -0,08	9,91 -0,18	23,73 -0,42	40,07 -0,78	9,91 -0,18	23,73 -0,42	40,07 -0,78	80,14 -1,56	120,21 -2,34
CAIXA FI BRASIL IRFM 1 TP FI RF % do Var. IRF-M 1 p.p.	0,57 -0,01	0,57 -0,01	1,65 -0,04	1,65 -0,04	3,62 -0,08	3,62 -0,08	6,80 -0,16	17,67 -0,36	34,35 -0,59	6,80 -0,16	17,67 -0,36	34,35 -0,59	68,70 -1,18	103,05 -1,77
SANTANDER FIC IMA B TP RF % do Var. IMA-B TOTAL p.p.	4,30 -0,06	4,30 -0,06	6,93 -0,11	6,93 -0,11	13,71 -0,29	13,71 -0,29	13,51 -0,60	29,39 -1,27	60,87 -2,12	13,51 -0,60	29,39 -1,27	60,87 -2,12	121,74 -4,24	182,61 -6,36
FI RECUPERACAO BR RENDA FIXA LONGO PRAZO % do Var. IMA-B TOTAL p.p.	1,44 -2,92	1,44 -2,92	4,28 -2,76	4,28 -2,76	8,23 -5,77	8,23 -5,77	-28,28 -42,40	-21,72 -52,37	-7,24 -70,23	-28,28 -42,40	-21,72 -52,37	-7,24 -70,23	-14,48 -140,46	-28,96 -280,92
CAIXA FI BRASIL TP RF LP % do % do CDI	0,53 97,16	0,53 97,16	1,49 96,89	1,49 96,89	3,04 96,68	3,04 96,68	6,13 96,12	16,04 97,89	32,26 98,57	6,13 96,12	16,04 97,89	32,26 98,57	64,52 99,14	129,04 101,10
SANTANDER FIC FI INSTITUCIONAL REFERENCIADO DI % do % do CDI	0,55 100,83	0,55 100,83	1,55 101,01	1,55 101,01	3,14 99,85	3,14 99,85	6,31 98,94	16,51 100,78	33,08 101,10	6,31 98,94	16,51 100,78	33,08 101,10	66,16 101,10	132,32 101,10





EXTRATO CONSOLIDADO DE ATIVOS

Fundo / Indexador		No Mês	No Ano	3 meses	6 meses	12 meses	24 meses	36 meses
<b>Análise dos Fundos &amp; Ativos da Carteira</b>								
<b>Rentabilidades em Períodos Fechados (%)</b>								
SANTANDER RENDA FIXA ATIVO FIC FI % do % do CDI	1,94 357,22	1,94 357,22	3,81 247,53	5,34 169,73	5,25 82,22	-- --	-- --	-- --
FIDC TREND BANK B.F. MULT-SEN 2 % do % do CDI	-7,51 -1.383,63	-7,51 -1.383,63	-21,37 -1.389,56	-34,71 -1.102,36	-65,76 -1.030,64	-77,19 -471,13	-81,12 -247,92	
J. MALUCELLI SMALL CAPS FI EM AÇÕES % do Var. IBOVESPA p.p.	8,27 -2,55	8,27 -2,55	15,58 4,17	29,03 6,09	16,16 1,46	72,75 22,15	129,30 -11,74	
FOCO CONQUEST FI EM PARTICIPAÇÕES - % do % do CDI	-0,03 -5,46	-0,03 -5,46	-0,09 -6,14	-0,19 -6,00	-0,42 -6,51	-- --	-- --	
FR2 FUNDO DE INVESTIMENTO EM PARTICIPAÇÕES % do % do CDI	-0,01 -1,88	-0,01 -1,88	-0,03 -1,99	-0,06 -1,94	-0,13 -1,97	-0,12 -0,71	-- --	
CDI	0,54	0,54	1,54	3,15	6,38	16,38	32,72	
IBOVESPA	10,82	10,82	11,40	22,94	14,70	50,60	141,04	
DOLAR COMERCIAL	-5,75	-5,75	-1,77	-2,74	15,48	16,79	-9,67	
INPC + 6%	0,87	0,87	1,70	3,94	9,73	18,41	32,37	
IPCA + 6%	0,83	0,83	1,71	4,09	9,95	19,79	33,81	

*SF Almeida*  
*Jos*  
*Viar*



**LDB**  
CONSULTORIA

**BB PREVIDENCIÁRIO RENDA FIXA  
ALOCAÇÃO ATIVA FIC FI**

**FEVEREIRO/2019**





**AO INSTITUTO MUNICIPAL DE PREVIDÊNCIA SOCIAL DE SANTA FÉ DO SUL - SANTA FEPREV**

Prezados Senhores,

Este documento tem por objetivo analisar e apresentar as principais características e impressões referente o fundo de investimento **BB PREVIDENCIÁRIO RENDA FIXA ALOCAÇÃO ATIVA FIC FI**, conforme solicitação do cliente, na intenção de ajudá-lo na tomada de decisão e acompanhamento da carteira de investimentos.

As informações contidas neste documento se destinam somente à orientação de caráter geral e fornecimento de informações sobre o tema de interesse. Nossos estudos são baseados em informações disponíveis ao público, consideradas confiáveis na data de publicação. Dado que as opiniões nascem de julgamentos e estimativas, estão sujeitas a mudanças. Nossos relatórios não representam oferta de negociação de valores mobiliários ou outros instrumentos financeiros.

Informações adicionais sobre quaisquer empresas, valores mobiliários ou outros instrumentos financeiros podem ser obtidas mediante solicitação.

O presente relatório apresenta todas as informações e índices disponíveis até o dia 15.02.2019.

Não é permitido a divulgação e a utilização deste e de seu respectivo conteúdo por pessoas não autorizadas pela LDB CONSULTORIA FINANCEIRA.

Permanecemos à disposição para quaisquer esclarecimentos que se fizerem necessários e muito obrigado,

Equipe LDB Empresas.

**BB PREVIDENCIÁRIO RENDA FIXA ALOCAÇÃO ATIVA FIC FI**  
**CNPJ: 25.078.994/0001-90**

- **Gestor:** BB Gestão de Recursos DTVM S.A.;
- **Administrador:** BB Gestão de Recursos DTVM S.A.;
- **Custódia:** Banco do Brasil S.A.;
- **Data de início:** 31/08/2016;
- **Patrimônio Líquido (13/02/2019):** R\$ 5.227.351.879,04; conforme consulta ao portal CVM, <http://sistemas.cvm.gov.br>;
- **Número de cotistas (13/02/2019):** 393; conforme consulta ao portal CVM, <http://sistemas.cvm.gov.br>;
- **Constituição:** Condomínio Aberto;
- **Benchmark:** IMA-Geral;
- **Enquadramento RS CMN nº 3.922/10:** Artigo 7º, inciso I, inciso “b”;
- **Objetivo:** O FUNDO tem por objetivo aplicar seus recursos em cotas de FIs que apresentem carteira composta, isolada ou cumulativamente, por títulos públicos federais, pós fixados, prefixados ou indexados a índices de preços.;
- **Público Avo:** O FUNDO destina-se a receber recursos dos Regimes Próprios de Previdência Social instituídos pela União, pelos Estados, pelo Distrito Federal ou por Municípios, sejam eles aplicados pelos Regimes Próprios ou pela União, pelos Governos Estaduais, pelo Distrito Federal ou por Prefeituras e EFPC – Entidades Fechadas de Previdência Complementar.





**INFORMAÇÕES ESSENCIAIS DO FUNDO DE INVESTIMENTO - CONTINUAÇÃO**

- **Taxa de Administração:** A taxa de administração mínima anual é de 0,30% (trinta centésimos por cento) calculada sobre o patrimônio líquido do FUNDO. A taxa de administração máxima anual é de 0,50% (cinquenta centésimos por cento) calculada sobre o patrimônio líquido do FUNDO;
- **Taxa de Custódia e liquidação:** O FUNDO não cobrará taxa de custódia;
- **Taxa de Performance:** O FUNDO não cobrará taxa de performance;
- **Taxa de Saída:** O FUNDO não cobrará taxa de saída;
- **Emissão de cotas:** Na emissão de cotas do FUNDO será utilizado o valor da cota em vigor no dia útil da efetiva disponibilidade dos recursos confiados pelo investidor ao ADMINISTRADOR (D+0).
- **Resgate de cotas:**
  - **Data da conversão da cota:** a conversão das cotas se dará no terceiro dia útil após o recebimento da solicitação;
  - **Data da Liquidação Financeira:** a liquidação financeira se dará no dia útil da conversão das cotas;



**BB PREVIDENCIÁRIO RENDA FIXA ALOCAÇÃO ATIVA FIC FI**  
**CNPJ: 25.078.994/0001-90**

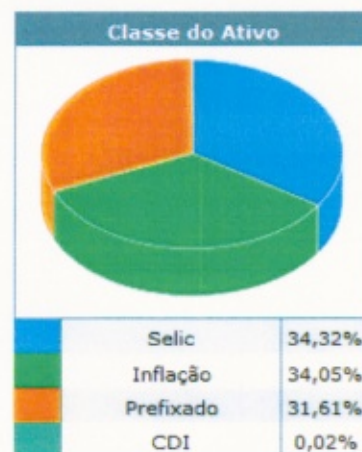
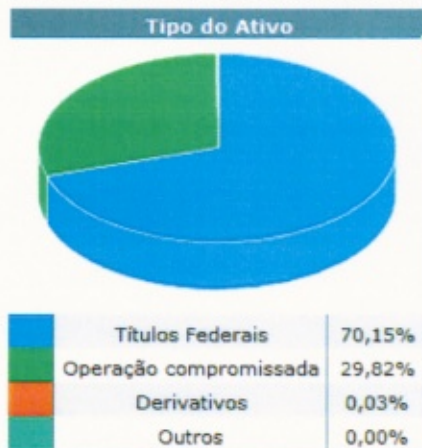
**DEMONSTRATIVO DA CARTEIRA DE ATIVOS DO FUNDO DE INVESTIMENTO**

Foi procedida a consulta e abertura da carteira de ativos do fundo de investimento no portal da CVM (<http://sistemas.cvm.gov.br>) em 15/02/2019. A carteira de ativos do fundo de investimento se refere a posição consolidada no último dia útil de janeiro/2019.

O fundo investe seu Patrimônio Líquido em cotas dos fundos e nos percentuais abaixo discriminados:

- BB Top RF Agressivo Pré FI RF LP – 35,2966%;
- BB Top RF Índice de Preços FI RF LP – 28,7914%;
- BB IRF-M1 FI RF – 26,6421%;
- BB Top IMA-B 5 FI RF LP – 4,9916%;
- BB IMA-B TP FI RF Previdenciário – 4,2369%.

**CARTEIRA DE ATIVOS DO FUNDO DE INVESTIMENTO POR FATORES DE RISCO**



*[Handwritten signature]*



**BB PREVIDENCIÁRIO RENDA FIXA ALOCAÇÃO ATIVA FIC FI**  
**CNPJ: 25.078.994/0001-90**
**COMPOSIÇÃO DA CARTEIRA DE ATIVOS DO FUNDO DE INVESTIMENTO**

Nome do Ativo	Participação do Ativo
Operações Compromissadas - LFT - Venc.: 01/09/2022	29,84%
NTN-B - Venc.: 15/08/2022	5,65%
NTN-B - Venc.: 15/08/2050	5,18%
LTN - Venc.: 01/07/2020	4,68%
NTN-F - Venc.: 01/01/2023	3,61%
NTN-B - Venc.: 15/05/2023	3,51%
LTN - Venc.: 01/10/2019	3,38%
NTN-B - Venc.: 15/05/2045	3,16%
NTN-F - Venc.: 01/01/2021	3,02%
LTN - Venc.: 01/01/2020	2,59%
NTN-B - Venc.: 15/05/2035	2,50%
NTN-B - Venc.: 15/05/2019	2,34%
NTN-B - Venc.: 15/05/2021	2,28%
NTN-F - Venc.: 01/01/2025	2,26%
LTN - Venc.: 01/07/2021	2,11%
LTN - Venc.: 01/04/2020	2,04%
NTN-F - Venc.: 01/01/2027	1,83%
LTN - Venc.: 01/04/2019	1,77%
NTN-B - Venc.: 15/08/2024	1,77%
LTN - Venc.: 01/01/2022	1,61%
NTN-B - Venc.: 15/08/2040	1,61%
NTN-B - Venc.: 15/08/2026	1,52%
LFT - Venc.: 01/03/2023	1,38%
NTN-B - Venc.: 15/08/2020	1,33%
NTN-B - Venc.: 15/05/2055	1,29%
NTN-B - Venc.: 15/08/2030	1,23%
LTN - Venc.: 01/10/2020	0,93%
LTN - Venc.: 01/07/2019	0,84%
LFT - Venc.: 01/03/2020	0,70%
LFT - Venc.: 01/03/2022	0,68%
LTN - Venc.: 01/07/2022	0,68%
LFT - Venc.: 01/09/2024	0,58%
LFT - Venc.: 01/03/2025	0,47%
NTN-C - Venc.: 01/04/2021	0,40%
LFT - Venc.: 01/03/2021	0,39%
NTN-B - Venc.: 15/08/2028	0,29%
NTN-F - Venc.: 01/01/2029	0,27%
LFT - Venc.: 01/09/2021	0,24%
LFT - Venc.: 01/03/2019	0,04%
Outros Valores a receber	0,04%
NTN-B - Venc.: 15/02/2028	0,02%
Mercado Futuro - Posições compradas / DI Futuro	0,02%
LFT - Venc.: 01/09/2023	0,01%
Mercado Futuro - Posições compradas - DAPFUTQ22	0,00%
Outras Disponibilidades	0,00%
Mercado Futuro - Posições compradas - CUPOM DE DI x IPCA DAP	0,00%
Mercado Futuro - Posições compradas - DAPFUTK23	0,00%
Mercado Futuro - Posições compradas - DI1FUTF22	0,00%
Valores a pagar / Controladoria	0,00%
Valores a pagar / Taxa Selic	0,00%
Valores a receber / DIFERIR CVM 31/03/19	0,00%
Valores a receber / DIFERIR CVM 31/03/19	0,00%
Outros Valores a pagar	0,00%
Valores a pagar / Taxa Cetip	0,00%
Valores a pagar / Taxa de Auditoria	0,00%
Valores a pagar / Auditoria	0,00%
Mercado Futuro - Posições compradas - DI1FUTF19	0,00%
Mercado Futuro - Posições compradas / DAP FUTURO BMF - 15/08/2024 / CNPJ do emissor: 54.641.030/0001-06 / Denominação Social do emissor: BMF - BOLSA DE MERCADORIAS E FUTUROS	0,00%
NTN-F - Venc.: 01/01/2019	0,00%
LTN - Venc.: 01/01/2019	0,00%
Valores a pagar / Taxa de Custódia	0,00%
Valores a pagar / Taxa de Administração	0,00%
Valores a pagar / Cotas a Emitir	-0,10%

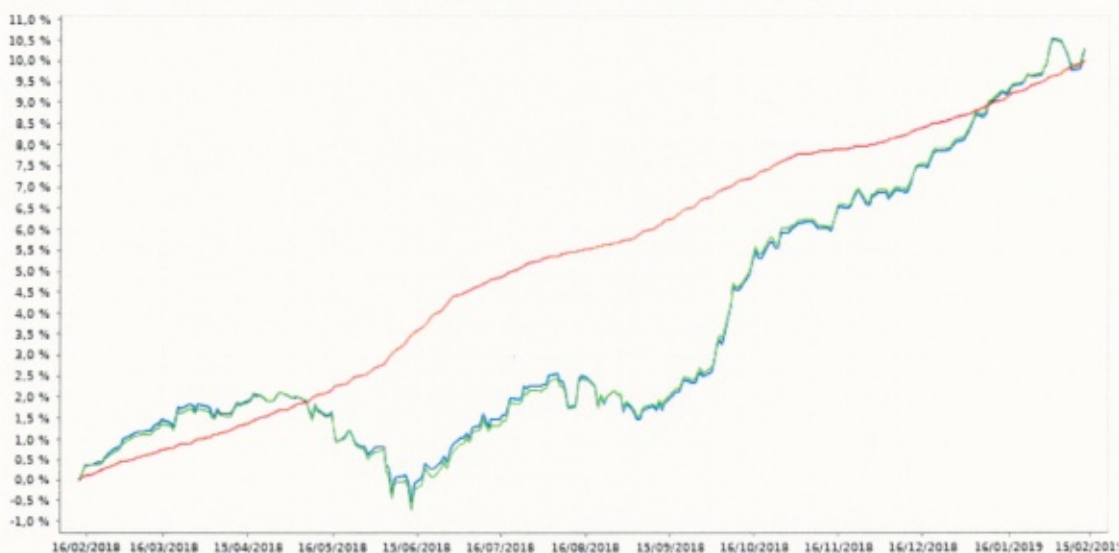


**BB PREVIDENCIÁRIO RENDA FIXA ALOCAÇÃO ATIVA FIC FI**  
**CNPJ: 25.078.994/0001-90**

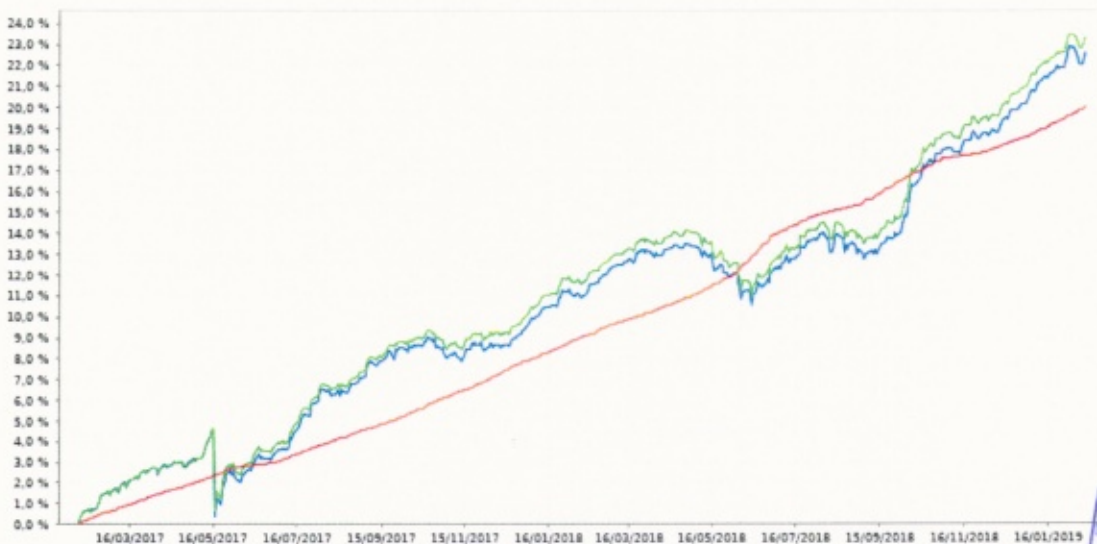
**DEMONSTRATIVO DA RENTABILIDADE E RISCO DO FUNDO DE INVESTIMENTO**

Nome	Benchmark	Retorno				Sharpe - CDI	Patrimônio Líquido
		fev/19	jan/19	2019	12 meses		
BB ALOCAÇÃO ATIVA FIC RENDA FIXA PREVIDENCIÁRIO	IMA-Geral	-0,01%	2,01%	2,00%	10,52%	1,37	R\$ 5.227.351.879,04
IMA Geral		0,06%	1,91%	1,97%	10,54%	1,41	
IPCA + 6,00%		0,37%	0,83%	1,21%	10,04%	12,62	

**RENTABILIDADE DO FUNDO X IMA-Geral X IPCA + 6% - 12 MESES**



**RENTABILIDADE DO FUNDO X IMA-Geral X IPCA + 6% - 24 MESES**



*Handwritten signature and date: 25/02/2019*



**BB PREVIDENCIÁRIO RENDA FIXA ALOCAÇÃO ATIVA FIC FI**  
**CNPJ: 25.078.994/0001-90**

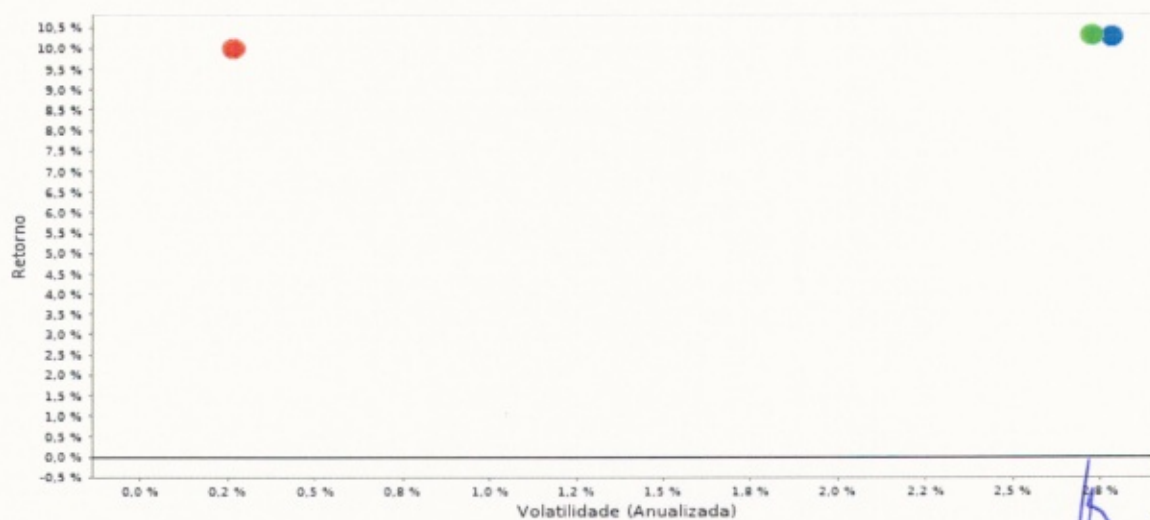
**DEMONSTRATIVO DA RENTABILIDADE E RISCO DO FUNDO DE INVESTIMENTO**

Nome	Benchmark	Retorno				Sharpe - CDI	Patrimônio Líquido
		fev/19	jan/19	2019	12 meses		
BB ALOCAÇÃO ATIVA FIC RENDA FIXA PREVIDENCIÁRIO	IMA-Geral	-0,01%	2,01%	2,00%	10,52%	1,37	R\$ 5.227.351.879,04
IMA Geral		0,06%	1,91%	1,97%	10,54%	1,41	
IPCA + 6,00%		0,37%	0,83%	1,21%	10,04%	12,62	

**RENTABILIDADE DO FUNDO X IMA-Geral X IPCA + 6% - DESDE O ÍNICO**



**DISPERSÃO RISCO/RETORNO FUNDO X IMA-Geral X IPCA + 6%**



*[Handwritten signatures and initials]*

**BB PREVIDENCIÁRIO RENDA FIXA ALOCAÇÃO ATIVA FIC FI**  
**CNPJ: 25.078.994/0001-90**

**QUESTIONÁRIO DAIR**

- 1- Fundo possui ativos de emissores privados como ativo final na carteira: **não**
- 2- Há ativos financeiros não emitidos por instituições financeiras: **não**
- 3- Há ativos financeiros não emitidos por por companhias abertas, operacionais e registradas na CVM: **não**
- 4- Há ativos financeiros emitidos por securitizadoras (CRI ou CRA): **não**
- 5- Há ativos financeiros emitidos que não são cotas de classe sênior? **não**
- 6- Há ativos financeiros ou que os respectivos emissores não são considerados de baixo risco de crédito? **não**






**BB PREVIDENCIÁRIO RENDA FIXA ALOCAÇÃO ATIVA FIC FI**  
CNPJ: 25.078.994/0001-90**ANÁLISE E PARECER CONCLUSIVO****1. SOBRE A GESTORA**

- A Gestora Banco do Brasil (e suas subsidiárias) ocupa a posição número 1º no ranking de gestores da ANBIMA (dados referente competência 12/2018) com R\$ 927.357,20 milhões sob gestão;
- Conforme dados divulgados no ranking de gestores da ANBIMA (dados referente competência 12/2018), a GESTORA possui R\$ 53.246,57 milhões de recursos de RPPS sob gestão;
- Conforme dados divulgados no ranking de gestores da ANBIMA (dados referente competência 12/2018), a GESTORA teve resgate líquido de recursos no valor de R\$ 7.774,27 milhões no mês e captação líquida de recursos no valor de R\$ 2.988,71 milhões em 12 meses.

**2. SOBRE A LIQUIDEZ DO FUNDO DE INVESTIMENTO**

- O fundo possui 393 cotistas. Este fato demonstra que o FUNDO apresenta uma boa diversificação de risco de passivo do fundo, possibilitando assim ao Gestor maior tranquilidade para gestão de liquidez em um possível cenário de stress;
- Para analisar a real concentração do fundo de investimento por cotista, deve-se verificar o questionário DDQ da ANBIMA (Seção II), apresentado pelo Gestor do Fundo no processo de credenciamento. Este documento apresenta a concentração dos 10 maiores cotistas do fundo;
- Importante ainda atentar que o número apresentado acima representa uma garantia para os cotistas contra possíveis desenquadramentos passíveis de sua posição derivado de resgate dos demais cotistas;
- A carteira de ativos do fundo de investimento é composta por ativos líquidos (Títulos Públicos Federais, Operações Compromissadas e Contratos Futuros). Os ativos possuem liquidez de negociação nos mercados de bolsa e/ou balcão, o que confere liberdade para o gestor realizar uma gestão ativa e, caso necessário, trocar posições e reenquadrar o fundo de investimento, na possibilidade de algum desenquadramento legal os da Política de Investimento.



**ANÁLISE E PARECER CONCLUSIVO - CONTINUAÇÃO****3. SOBRE O ENQUADRAMENTO DO FUNDO DE INVESTIMENTO E LIMITES DE APLICAÇÃO**

- O fundo analisado foi enquadrado utilizando como base a nova redação dada pela Resolução CMN nº 4.604/17, pela Resolução CMN nº 4.695/18 e a Nota Técnica SEI nº 12/2017/CGACI/SRPPS/SPREV (versão 6), do Ministério da Fazenda;
- A Resolução CMN nº 3.922/10, com redação dada pela Resolução CMN nº 4.604/17 e Resolução CMN nº 4.695/18 estabelece que o limite máximo para aplicação no Artigo 7º, inciso I, alínea "b" é de 100% da patrimônio líquido do RPPS. Conforme disposto no artigo 14º da Resolução, o RPPS poderá ter aplicado, no máximo, 15% do patrimônio líquido do fundo para esse enquadramento legal;

**4. SOBRE A CARTEIRA DE INVESTIMENTO DO FUNDO**

- O Fundo possui em sua carteira ativos líquidos e padronizados, negociados em mercado de bolsa e/ou balcão, não possuindo na data desta análise nenhum ativo que merece considerações adicionais;
- A Carteira do Fundo de Investimento apresenta boa diversificação, tanto em empresas distintas, quanto em diferentes fatores de risco, o que constitui um fator positivo para a mitigação dos riscos de mercado e liquidez do fundo.





ANÁLISE E PARECER CONCLUSIVO - CONTINUAÇÃO

**5. SOBRE O RISCO E O RETORNO DO FUNDO**

- O retorno do fundo analisado na janela “12 meses” encontra-se abaixo do seu benchmark e acima da meta atuarial (neste caso adotado IPCA + 6,00%);
- O retorno do fundo analisado na janela “24 meses” encontra-se abaixo do seu benchmark e acima da meta atuarial (neste caso adotado IPCA + 6,00%);
- O retorno do fundo analisado na janela “desde o início” encontra-se abaixo do seu benchmark e acima da meta atuarial (neste caso adotado IPCA + 6,00%);
- O índice de SHARPE, que é um indicador que permite avaliar a relação entre o retorno e o risco de um investimento, está em 1,37. Por convenção de mercado, fundos de investimentos que apresentem índices acima de 0,50 são considerados fundos com boa relação de risco/retorno;
- A volatilidade do fundo de investimento está maior do que a volatilidade do seu benchmark.

**6. OBSERVAÇÕES E PONTOS DE ATENÇÃO**








- Após análise, não encontramos nenhum ponto de atenção ou observação que mereça destaque, além dos já analisados anteriormente.

**7. CONCLUSÃO**

- Conforme análise efetuada acima e dentro dos limites demonstrados nesse relatório, podemos concluir que o fundo está **APTO** a receber aplicações, respeitados os limites e observações constantes neste documento;
- Tendo em vista a dinâmica do mercado financeiro e seus agentes, esta conclusão, bem como os demais pontos deste relatório, poderão ser alterados a qualquer tempo.



**ATESTADO DE CREDENCIAMENTO nº 005/2018 – BANCO DO BRASIL – RETIFICAÇÃO nº 01**

<b>Ente Federativo</b>	SANTA FÉ DO SUL	<b>CNPJ</b>	45.138.070/0001-49
<b>Unidade Gestora do RPPS</b>	SANTAFÉPREV	<b>CNPJ</b>	00.798.851/0001-21
<b>Instituição Administradora</b>			
<b>Razão Social</b>	BB Gestão de Recursos DTVM	<b>CNPJ</b>	30.822.936/0001-69
<b>Número do Termo de Análise de Credenciamento</b>		<b>001/2018</b>	
<b>Instituição Gestora</b>			
<b>Razão Social</b>	BB Gestão de Recursos DTVM	<b>CNPJ</b>	30.822.936/0001-69
<b>Número do Termo de Análise de Credenciamento</b>		<b>001/2018</b>	
<b>Outros</b>			
<b>Razão Social</b>		<b>CNPJ</b>	
<b>Número do Termo de Análise de Credenciamento</b>			
<b>Parecer final quanto ao credenciamento da(s) Instituições(s):</b>	A referida instituição segue os requisitos do Edital de Credenciamento nº 001/2018 do SANTAFÉPREV, de 17 de Julho de 2018.		
<b>Classe(s) de Fundo(s) de Investimento que as Instituições foram credenciadas para administração ou gestão de recursos alocados pelo RPPS (Resolução CMN nº 3.922/2010):</b>	RENDA FIXA - ART. 7º, INCISO I, "B" RENDA FIXA - ART. 7º, INCISO IV -----		
<b>Fundo(s) de Investimento Analisado(s)</b>	<b>CNPJ</b>	<b>Data da Análise</b>	
BB PREVIDENCIÁRIO RF IRF-M1 TÍT. PÚBLICOS FIC FI	11.328.882/0001-35	28/08/2018	
BB PREVIDENCIÁRIO RENDA FIXA TÍTULOS PÚBLICOS IPCA II	19.303.794/0001-90	28/08/2018	
BB PREVIDENCIÁRIO RF IDKA2 TP FI	13.322.205/0001-35	28/08/2018	
BB PREVIDENCIÁRIO RF ALOCAÇÃO ATIVA FIC FI	25.078.994/0001-90	19/02/2019	
<b>Responsáveis pelo Credenciamento:</b>	<b>Cargo</b>	<b>CPF</b>	<b>Assinatura</b>
Ronaldo da Silva Salvini CRA/SP nº 87.361 CGRPPS nº 519	Diretor Presidente	222.909.888-80	
Antonio Elpidio Prado CGRPPS nº 2.105	Diretor Financeiro	102.855.328-55	
Elio Miler CPA 10	Diretor de Orçamento e Contabilidade	541.083.498-49	
Fernanda Eloisa da Silva CGRPPS nº 3.174	Membro Indicado pelo Conselho Administrativo	393.615.208-06	
Sonia Soares Aguiar CGRPPS nº 3.416	Membro Indicado pelo Conselho Fiscal	202.708.768-04	
Andressa Evangelista de Alencar Rezende CGRPPS nº 1.120	Presidente do Conselho Administrativo	216.136.168-64	
Fabiano Ricardo Fazzio CGRPPS nº 1.283	Presidente do Conselho Fiscal	184.462.348-31	

*Aprovado pela Reunião Ordinária conjunta dos Conselho Administrativo e Fiscal e Comitê de Investimento em 19/02/2019*