



LDB
EMPRESAS

SANTA FÉ DO SUL
NOVEMBRO 2024



Prezados Senhores,

Este documento tem por objetivo apresentar as principais características e informações referente a sua carteira de investimentos, na intenção de ajudá-lo na tomada de decisão e acompanhamento da mesma.

As informações contidas neste documento se destinam somente à orientação de caráter geral e fornecimento de informações sobre o tema de interesse. Nossos estudos são baseados em informações disponíveis ao público, consideradas confiáveis na data de publicação. Dado que as opiniões nascem de julgamentos e estimativas, estão sujeitas a mudanças. Nossos relatórios não representam oferta de negociação de valores mobiliários ou outros instrumentos financeiros.

Informações adicionais sobre quaisquer empresas, valores mobiliários ou outros instrumentos financeiros podem ser obtidas mediante solicitação.

O presente relatório apresenta todas as informações e índices disponíveis até o dia 29.11.2024.

Não é permitido a divulgação e a utilização deste e de seu respectivo conteúdo por pessoas não autorizadas pela LDB CONSULTORIA FINANCEIRA.

Permanecemos à disposição para quaisquer esclarecimentos que se fizerem necessários e muito obrigado,

Equipe LDB Empresas.

EXTRATO CONSOLIDADO DE ATIVOS

Posição de Ativos e Enquadramento

RENDA FIXA

94,02%

Artigo 7º I, Alínea b (Fundos 100% Títulos Públicos)

Gestor	Admin.	Ativo	Volatilid. a.a. (%)	Rentabilidade (%)			Valor (R\$)	% Carteira	PL do Fundo	% Fundo
				Dia	Mês	Ano				
BB	BB	BB PREV RF ALOCAÇÃO ATIVA RETORNO TOTAL FIC FI	0,68	0,02	0,45	7,94	2.345.240,52	1,39	5.659.641.883,51	0,04
BB	BB	BB PREV RF IMA B TÍTULOS PÚBLICOS FI	3,86	0,14	0,01	-0,07	302.908,83	0,18	3.900.376.937,62	0,01
BB	BB	BB PREV RF IMA-B 5 LP FIC FI	1,66	-0,05	0,34	6,17	2.189.916,90	1,30	4.493.540.008,81	0,05
BB	BB	BB PREV RF IMA-B5+ TÍTULOS PÚBLICOS FI	5,96	0,28	-0,23	-4,71	1.764.354,08	1,04	993.701.928,60	0,18
BB	BB	BB PREV RF IRF M	2,69	-0,04	-0,54	3,34	1.251.874,84	0,74	2.855.158.284,19	0,04
BB	BB	BB PREVIDENCIÁRIO RENDA FIXA IDKA 2 TÍTULOS PÚBLICOS FI	1,75	-0,10	0,31	6,24	8.008.085,54	4,74	4.812.833.118,29	0,17
BB	BB	BB PREVIDENCIÁRIO RF TP VÉRTICE 2026 FI FINANCEIRO RESPONSABILIDADE LIMITADA	2,02	-0,11	0,40	2,69	32.394.367,53	19,18	3.870.114.354,02	0,84
BB	BB	BB RF REFERENCIADO DI TITULOS PUBLICOS FI LONGO PRAZO	0,03	0,04	0,80	1,25	11.234.067,88	6,65	31.890.085.235,30	0,04
CAIXA DTVM	CEF	CAIXA BRASIL 2025 X TP FIF RF - RESPONSABILIDADE LIMITADA	3,57	0,05	1,02	4,36	12.168.093,20	7,20	338.665.186,35	3,59
CAIXA DTVM	CEF	CAIXA BRASIL ESPECIAL 2026 TÍTULOS PÚBLICOS FIF RF - RESP LIMITADA	1,94	-0,11	0,41	1,94	7.135.888,99	4,22	2.469.441.180,63	0,29
CAIXA DTVM	CEF	FI CAIXA BRASIL IMA B 5 TÍTULOS PÚBLICOS RF LP	1,66	-0,05	0,34	6,25	10.378.011,54	6,14	6.786.887.264,23	0,15
CAIXA DTVM	CEF	FI CAIXA BRASIL IMA B 5+ TÍTULOS PÚBLICOS RF LP	5,91	0,28	-0,22	-4,52	1.076.018,72	0,64	1.092.837.927,28	0,10
CAIXA DTVM	CEF	FI CAIXA BRASIL IMA B TÍTULOS PÚBLICOS RF LP	3,86	0,14	-0,00	-0,06	485.276,68	0,29	3.188.944.783,21	0,02
CAIXA DTVM	CEF	FI CAIXA BRASIL IMA GERAL TÍTULOS PÚBLICOS RF LP	1,64	0,05	0,29	5,47	850.743,28	0,50	522.430.665,38	0,16
CAIXA DTVM	CEF	FIC DE FI CAIXA BRASIL GESTÃO ESTRATÉGICA RF	1,24	-0,00	0,53	6,05	2.256.412,83	1,34	3.931.535.018,92	0,06
CAIXA DTVM	CEF	FIC FI CAIXA BRASIL IDKA PRE 2A RENDA FIXA LONGO PRAZO	3,03	-0,13	-0,96	1,94	3.618.962,67	2,14	163.620.564,17	2,21
SANTANDER	SANTANDER	SANTANDER RF IMA-B PREMIUM FIC FI LONGO PR	3,86	0,14	0,00	-0,06	532.182,70	0,32	426.393.076,01	0,12
SICREDI	SICREDI	SICREDI - FI RF LIQUIDEZ EMPRESARIAL REFERENCIADO DI	0,04	0,04	0,81	9,93	3.922.852,00	2,32	3.497.000.176,53	0,11
Sub-total Artigo 7º I, Alínea b			1,49	-0,04	0,44	6,30	101.915.258,73	60,33		

EXTRATO CONSOLIDADO DE ATIVOS

Artigo 7º III, Alínea a (Fundos Renda Fixa)

Gestor	Admin.	Ativo	Volatilid. a.a. (%)	Rentabilidade (%)			Valor (R\$)	% Carteira	PL do Fundo	% Fundo
				Dia	Mês	Ano				
BB	BB	BB PREV RF REF DI LP PERFIL FIC FI	0,05	0,04	0,81	10,00	30.883.540,65	18,28	19.993.814.988,50	0,15
CAIXA DTVM	CEF	FI CAIXA BRASIL MATRIZ RENDA FI	0,09	0,04	0,81	9,96	22.300.325,65	13,20	6.259.544.099,99	0,36
BRZ	INTRADER	FI RECUPERACAO BR RF LONGO PRAZO *	7,68	0,28	-4,79	-27,92	15.680,38	0,01	3.706.428,81	0,42
SANTANDER	SANTANDER	SANTANDER INSTITUCIONAL PREMIUM RF REFERENCIADO DI CIC FIF RESP LIMITADA	0,07	0,04	0,80	10,25	3.719.183,17	2,20	3.329.852.546,29	0,11
Sub-total Artigo 7º III, Alínea a			0,05	0,04	0,81	10,01	56.918.729,85	33,69		

Artigo 7º V, Alínea a (FIDC Cota Sênior)

Gestor	Admin.	Ativo	Volatilid. a.a. (%)	Rentabilidade (%)			Valor (R\$)	% Carteira	PL do Fundo	% Fundo
				Dia	Mês	Ano				
GENIAL	GENIAL	FIDC TREND BANK B.F. MULT-SEN 2 *	0,00	0,00	0,00	0,00	0,00	0,00	0,00	
Sub-total Artigo 7º V, Alínea a			0,00	0,00	0,00	0,00	0,00	0,00		
Renda Fixa			1,21	-0,01	0,57	7,04	158.833.988,58	94,02		

EXTRATO CONSOLIDADO DE ATIVOS

RENDA VARIÁVEL

2,77%

Artigo 8º I (Fundos de Ações)

Gestor	Admin.	Ativo	Volatilid. a.a. (%)	Rentabilidade (%)			Valor (R\$)	% Carteira	PL do Fundo	% Fundo
				Dia	Mês	Ano				
4UM	BEM	4UM SMALL CAPS FIA	17,96	0,89	-4,19	-8,38	655.870,75	0,39	410.178.263,24	0,16
BB	BB	BB AÇÕES BOLSA AMERICANA FIA	12,23	0,70	5,94	29,84	2.652.865,43	1,57	1.635.352.470,73	0,16
BB	BB	BB AÇÕES DIVIDENDOS MIDCAPS FIC FI	13,70	0,79	-1,85	-2,63	1.370.697,51	0,81	769.668.398,45	0,18
Sub-total Artigo 8º I			10,42	0,75	2,06	12,30	4.679.433,69	2,77		
Renda Variável			10,42	0,75	2,06	12,30	4.679.433,69	2,77		

EXTRATO CONSOLIDADO DE ATIVOS

INVESTIMENTOS NO EXTERIOR

0,48%

Artigo 9º III (Fundos de Ações - BDR Nível I)

Gestor	Admin.	Ativo	Volatilid. a.a. (%)	Rentabilidade (%)			Valor (R\$)	% Carteira	PL do Fundo	% Fundo
				Dia	Mês	Ano				
CAIXA DTVM	CEF	FIA CAIXA INSTITUCIONAL BDR NÍVEL I	15,85	0,85	8,26	61,18	815.405,30	0,48	3.068.343.167,19	0,03
Sub-total Artigo 9º III			15,85	0,85	8,26	61,18	815.405,30	0,48		
Investimentos no Exterior			15,85	0,85	8,26	61,18	815.405,30	0,48		

EXTRATO CONSOLIDADO DE ATIVOS

INVESTIMENTOS ESTRUTURADOS

2,73%

Artigo 10º I (Fundos Multimercados)

Gestor	Admin.	Ativo	Volatilid. a.a. (%)	Rentabilidade (%)			Valor (R\$)	% Carteira	PL do Fundo	% Fundo
				Dia	Mês	Ano				
BB	BB	BB MULTIMERCADO LP JUROS E MOEDAS FIC FI	0,67	-0,00	0,45	7,43	3.509.266,48	2,08	10.399.284.439,72	0,03
Sub-total Artigo 10º I			0,67	-0,00	0,45	7,43	3.509.266,48	2,08		

Artigo 10º II (Fundo de Participação)

Gestor	Admin.	Ativo	Volatilid. a.a. (%)	Rentabilidade (%)			Valor (R\$)	% Carteira	PL do Fundo	% Fundo
				Dia	Mês	Ano				
ROMA	INDIGO	CONQUEST FIP EMPRESAS EMERGENTES *	0,44	0,13	0,13	1,43	-328.907,12	-0,19	-78.305.652,15	
LAD CAPITAL	LAD CAPITAL	FP2 FUNDO DE INVESTIMENTO EM PARTICIPAÇÕES *	0,17	-0,00	-0,00	-0,05	1.428.600,30	0,85	794.378.857,87	0,18
Sub-total Artigo 10º II			0,24	-0,04	-0,04	-0,49	1.099.693,18	0,65		

Investimentos Estruturados			0,51	-0,01	0,33	5,43	4.608.959,66	2,73		
-----------------------------------	--	--	-------------	--------------	-------------	-------------	---------------------	-------------	--	--

Total			1,26	0,02	0,64	7,31	168.937.787,23	100,00		
--------------	--	--	-------------	-------------	-------------	-------------	-----------------------	---------------	--	--

EXTRATO CONSOLIDADO DE ATIVOS

Enquadramento da Carteira

Artigo	Tipo de Ativo	Valor(R\$)	% Carteira	Política de Investimentos				
				Mínimo	Objetivo	Máximo	ALM	Limite Legal
Renda Fixa								
Artigo 7º I, Alínea b	Fundos 100% Títulos Públicos	101.915.258,73	60,33	0,00	76,00	100,00	0,00	100,00
Artigo 7º III, Alínea a	Fundos Renda Fixa	56.918.729,85	33,69	0,00	11,00	60,00	0,00	60,00
Artigo 7º V, Alínea a	FIDC Cota Sênior	0,00	0,00	0,00	0,00	5,00	0,00	5,00
	Total Renda Fixa	158.833.988,58	94,02					100,00
Renda Variável								
Artigo 8º I	Fundos de Ações	4.679.433,69	2,77	0,00	8,00	30,00	0,00	30,00
	Total Renda Variável	4.679.433,69	2,77					30,00
Investimentos no Exterior								
Artigo 9º III	Fundos de Ações - BDR Nível I	815.405,30	0,48	0,00	0,30	10,00	0,00	10,00
	Total Investimentos no Exterior	815.405,30	0,48					10,00
Investimentos Estruturados								
Artigo 10º I	Fundos Multimercados	3.509.266,48	2,08	0,00	4,20	10,00	0,00	10,00
Artigo 10º II	Fundo de Participação	1.099.693,18	0,65	0,00	0,50	5,00	0,00	5,00
	Total Investimentos Estruturados	4.608.959,66	2,73					15,00
Total		168.937.787,23	100,00					

EXTRATO CONSOLIDADO DE ATIVOS

Rentabilidades por Artigo

Estratégia Indexador	No Mês	No Ano	3 meses	6 meses	12 meses	No Mês(R\$)	Atribuição Desemp. (%)	No Ano(R\$)
Artigo 7º I, Alínea b % do CDI	0,44 55,80	6,30 63,97	1,52 59,12	3,68 70,32	7,91 72,94	446.022,96	0,27	7.627.615,41
Artigo 7º III, Alínea a % do CDI	0,81 101,97	10,01 101,53	2,60 100,96	5,34 102,10	11,01 101,59	457.859,86	0,27	2.689.053,22
Artigo 8º I Var. IBOVESPA p.p.	2,06 5,17	12,30 18,65	1,58 9,18	10,77 7,85	19,76 21,07	94.260,48	0,06	512.649,08
Artigo 9º III % do CDI	8,26 1.044,45	61,18 620,85	14,30 555,28	30,24 578,57	65,35 602,94	62.238,91	0,04	309.515,58
Artigo 10º I % do CDI	0,45 57,06	7,43 75,40	1,97 76,46	4,20 80,42	8,44 77,89	15.772,43	0,01	242.719,20
Artigo 10º II % do CDI	-0,04 -4,81	-0,49 -4,96	-0,12 -4,54	-0,24 -4,62	-0,31 -2,83	-418,45	-0,00	-5.397,85
SANTA FÉ DO SUL (Total)						1.075.736,19	0,64	11.376.154,64

RESULTADO POR ATIVO

Artigo 7º I, Alínea b (Fundos 100% Títulos Públicos)

Ativo	Saldo Anterior	Aplicações	Resgates	Amortização	Saldo	Resultado Financ. Mês (R\$)	Resultado Financ. Ano (R\$)
BB PREV RF ALOCAÇÃO ATIVA RETORNO TOTAL FIC FI	2.334.620,00	0,00	0,00	0,00	2.345.240,52	10.620,52	805.833,92
BB PREV RF IMA B TÍTULOS PÚBLICOS FI	302.876,10	0,00	0,00	0,00	302.908,83	32,73	65.629,90
BB PREV RF IMA-B 5 LP FIC FI	2.182.547,17	0,00	0,00	0,00	2.189.916,90	7.369,73	104.537,56
BB PREV RF IMA-B5+ TÍTULOS PÚBLICOS FI	1.768.420,36	0,00	0,00	0,00	1.764.354,08	-4.066,28	-87.113,64
BB PREV RF IRF M	1.258.675,62	0,00	0,00	0,00	1.251.874,84	-6.800,78	40.418,51
BB PREVIDENCIÁRIO RENDA FIXA IDKA 2 TÍTULOS PÚBLICOS FI	7.982.992,43	0,00	0,00	0,00	8.008.085,54	25.093,11	567.570,61
BB PREVIDENCIÁRIO RF TP VÉRTICE 2026 FI FINANCEIRO RESPONSABILIDADE LIMITADA	32.263.964,99	0,00	0,00	0,00	32.394.367,53	130.402,54	686.266,11
BB RF REFERENCIADO DI TITULOS PUBLICOS FI LONGO PRAZO	10.593.973,12	554.596,53	0,00	0,00	11.234.067,88	85.498,23	131.239,53
CAIXA BRASIL 2025 X TP FIF RF - RESPONSABILIDADE LIMITADA	12.396.765,65	0,00	0,00	354.230,09	12.168.093,20	125.557,64	522.323,29
CAIXA BRASIL ESPECIAL 2026 TÍTULOS PÚBLICOS FIF RF - RESP LIMITADA	7.107.017,30	0,00	0,00	0,00	7.135.888,99	28.871,69	135.888,99
FI CAIXA BRASIL IMA B 5 TÍTULOS PÚBLICOS RF LP	10.343.082,45	0,00	0,00	0,00	10.378.011,54	34.929,09	610.310,52

EXTRATO CONSOLIDADO DE ATIVOS

Ativo	Saldo Anterior	Aplicações	Resgates	Amortização	Saldo	Resultado Financ. Mês (R\$)	Resultado Financ. Ano (R\$)
FI CAIXA BRASIL IMA B 5+ TÍTULOS PÚBLICOS RF LP	1.078.351,08	0,00	0,00	0,00	1.076.018,72	-2.332,36	-164.000,90
FI CAIXA BRASIL IMA B TÍTULOS PÚBLICOS RF LP	485.279,17	0,00	0,00	0,00	485.276,68	-2,49	25.855,19
FI CAIXA BRASIL IMA GERAL TÍTULOS PÚBLICOS RF LP	848.252,63	0,00	0,00	0,00	850.743,28	2.490,65	44.149,99
FIC DE FI CAIXA BRASIL GESTÃO ESTRATÉGICA RF	2.244.450,50	0,00	0,00	0,00	2.256.412,83	11.962,33	670.294,01
FIC FI CAIXA BRASIL IDKA PRE 2A RENDA FIXA LONGO PRAZO	3.653.982,53	0,00	0,00	0,00	3.618.962,67	-35.019,86	69.002,46
SANTANDER RF IMA-B PREMIUM FIC FI LONGO PR	532.162,83	0,00	0,00	0,00	532.182,70	19,87	18.246,18
SICREDI - FI RF LIQUIDEZ EMPRESARIAL REFERENCIADO DI	3.891.455,40	0,00	0,00	0,00	3.922.852,00	31.396,60	331.982,83
	101.268.869,33	554.596,53	0,00	354.230,09	101.915.258,73	446.022,96	

Artigo 7º III, Alínea a (Fundos Renda Fixa)

Ativo	Saldo Anterior	Aplicações	Resgates	Amortização	Saldo	Resultado Financ. Mês (R\$)	Resultado Financ. Ano (R\$)
BB PREV RF REF DI LP PERFIL FIC FI	30.636.564,61	0,00	0,00	0,00	30.883.540,65	246.976,04	1.631.833,03
FI CAIXA BRASIL MATRIZ RENDA FI	22.120.662,45	0,00	0,00	0,00	22.300.325,65	179.663,20	719.381,13
FI RECUPERACAO BR RF LONGO PRAZO	16.469,70	0,00	0,00	0,00	15.680,38	-789,32	-6.073,26
SANTANDER INSTITUCIONAL PREMIUM RF REFERENCIADO DI CIC FIF RESP LIMITADA	3.587.173,23	1.400.000,00	-1.300.000,00	0,00	3.719.183,17	32.009,94	343.912,32
	56.360.869,99	1.400.000,00	-1.300.000,00	0,00	56.918.729,85	457.859,86	

Artigo 7º V, Alínea a (FIDC Cota Sênior)

Ativo	Saldo Anterior	Aplicações	Resgates	Amortização	Saldo	Resultado Financ. Mês (R\$)	Resultado Financ. Ano (R\$)
FIDC TREND BANK B.F. MULT-SEN 2	0,00	0,00	0,00	0,00	0,00	0,00	0,00
	0,00	0,00	0,00	0,00	0,00	0,00	

Artigo 8º I (Fundos de Ações)

Ativo	Saldo Anterior	Aplicações	Resgates	Amortização	Saldo	Resultado Financ. Mês (R\$)	Resultado Financ. Ano (R\$)
4UM SMALL CAPS FIA	684.559,45	0,00	0,00	0,00	655.870,75	-28.688,70	-59.997,61
BB AÇÕES BOLSA AMERICANA FIA	2.504.036,22	0,00	0,00	0,00	2.652.865,43	148.829,21	609.725,22
BB AÇÕES DIVIDENDOS MIDCAPS FIC FI	1.396.577,54	0,00	0,00	0,00	1.370.697,51	-25.880,03	-37.078,53
	4.585.173,21	0,00	0,00	0,00	4.679.433,69	94.260,48	

EXTRATO CONSOLIDADO DE ATIVOS

Artigo 9º III (Fundos de Ações - BDR Nível I)

Ativo	Saldo Anterior	Aplicações	Resgates	Amortização	Saldo	Resultado Financ. Mês (R\$)	Resultado Financ. Ano (R\$)
FIA CAIXA INSTITUCIONAL BDR NÍVEL I	753.166,39	0,00	0,00	0,00	815.405,30	62.238,91	309.515,58
	753.166,39	0,00	0,00	0,00	815.405,30	62.238,91	

Artigo 10º I (Fundos Multimercados)

Ativo	Saldo Anterior	Aplicações	Resgates	Amortização	Saldo	Resultado Financ. Mês (R\$)	Resultado Financ. Ano (R\$)
BB MULTIMERCADO LP JUROS E MOEDAS FIC FI	3.493.494,05	0,00	0,00	0,00	3.509.266,48	15.772,43	242.719,20
	3.493.494,05	0,00	0,00	0,00	3.509.266,48	15.772,43	

Artigo 10º II (Fundo de Participação)

Ativo	Saldo Anterior	Aplicações	Resgates	Amortização	Saldo	Resultado Financ. Mês (R\$)	Resultado Financ. Ano (R\$)
CONQUEST FIP EMPRESAS EMERGENTES	-328.488,70	0,00	0,00	0,00	-328.907,12	-418,42	-4.644,23
FP2 FUNDO DE INVESTIMENTO EM PARTICIPAÇÕES	1.428.600,33	0,00	0,00	0,00	1.428.600,30	-0,03	-753,62
	1.100.111,63	0,00	0,00	0,00	1.099.693,18	-418,45	

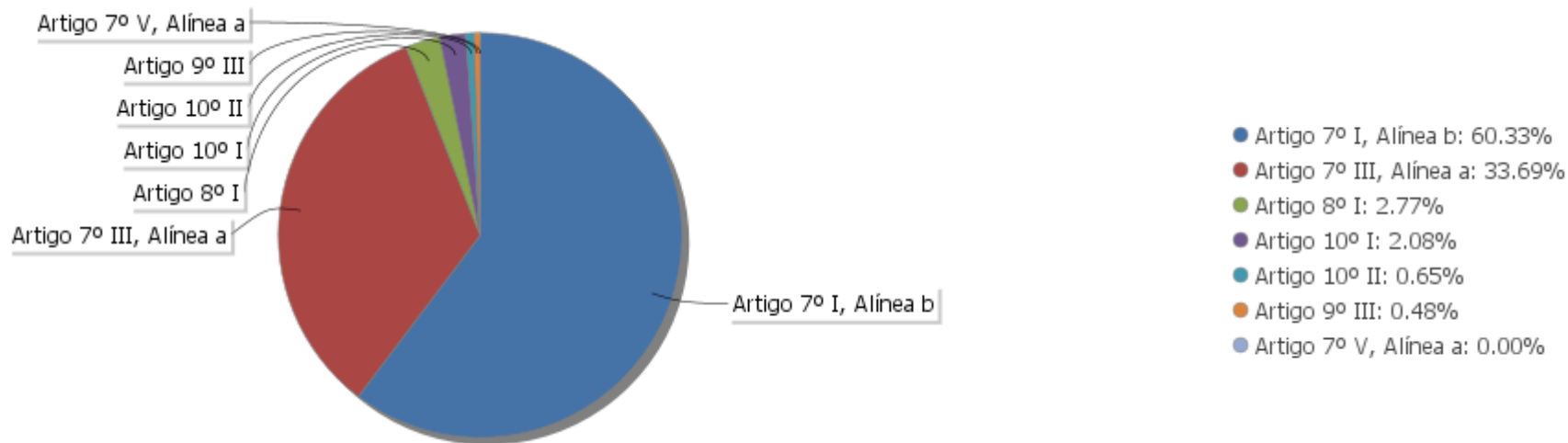
EXTRATO CONSOLIDADO DE ATIVOS

Análise de Liquidez

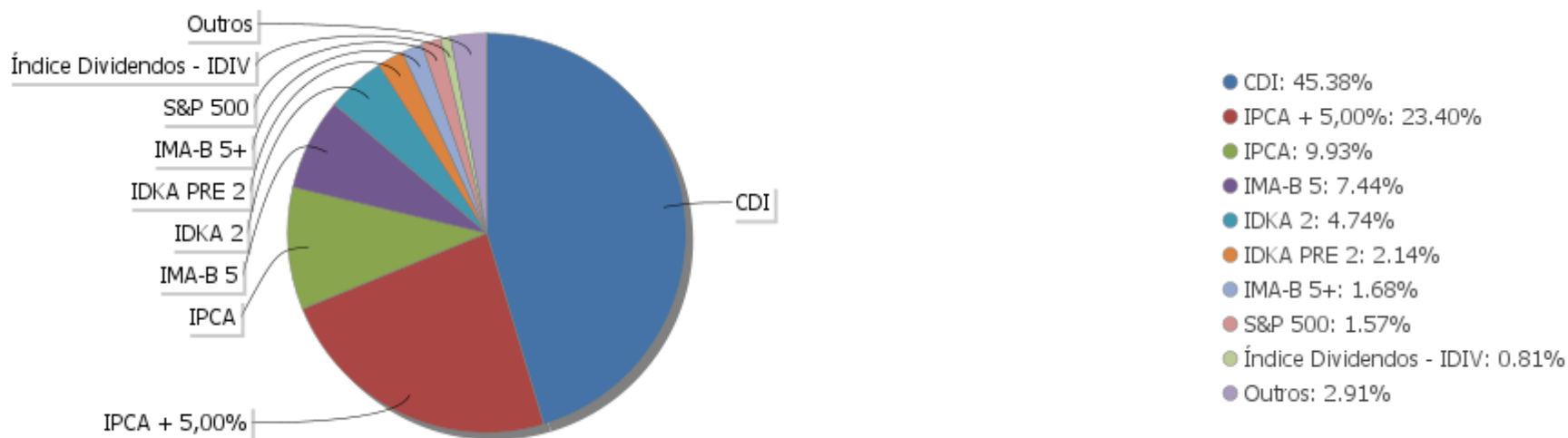
Período	Valor (R\$)	(%)	(%) Limite Mínimo P.I.	Valor Acumulado (R\$)	(%) Acum.	(%) Limite Mínimo Acum.
de 0 a 30 dias	124.359.646,12	73,61	70,00	124.359.646,12	73,61	70,00
de 31 dias a 365 dias	12.168.093,20	7,20	30,00	136.527.739,32	80,82	100,00
acima de 365 dias	32.410.047,91	19,18	0,00	168.937.787,23	100,00	100,00

EXTRATO CONSOLIDADO DE ATIVOS

Alocação por Artigo

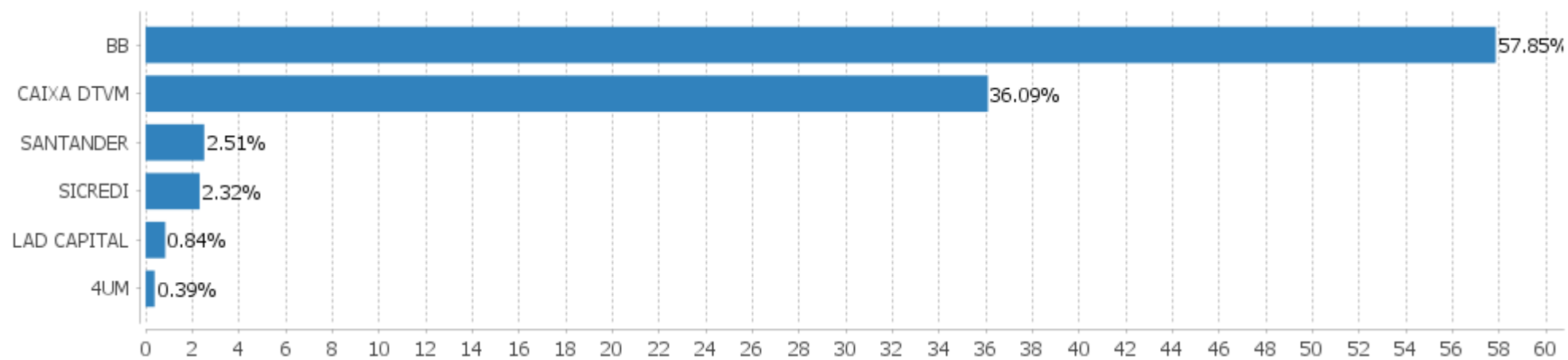


Alocação Por Estratégia



EXTRATO CONSOLIDADO DE ATIVOS

Alocação por Gestor



EXTRATO CONSOLIDADO DE ATIVOS

Rentabilidades da Carteira versus Meta Atuarial

Ano	Jan	Fev	Mar	Abr	Mai	Jun	Jul	Ago	Set	Out	Nov	Dez	Rent. Ano
2024	0,56	0,76	0,69	-0,21	0,95	0,40	1,22	0,82	0,44	0,80	0,64		7,31
IPCA + 4,86%	0,84	1,19	0,54	0,80	0,86	0,59	0,82	0,40	0,84	1,00	0,75		8,95
p.p. indexador	-0,28	-0,43	0,15	-1,01	0,09	-0,18	0,41	0,42	-0,39	-0,19	-0,11		-1,64
2023	1,25	1,01	1,46	0,85	0,98	1,40	1,05	0,56	0,24	0,07	1,68	1,56	12,79
IPCA + 4,71%	0,93	1,17	1,13	0,94	0,63	0,30	0,50	0,65	0,63	0,63	0,65	0,93	9,49
p.p. indexador	0,32	-0,16	0,33	-0,09	0,34	1,10	0,55	-0,09	-0,39	-0,56	1,03	0,64	3,30
2022	-0,25	0,62	2,01	0,64	0,85	0,01	0,32	0,34	0,51	1,70	-0,21	-0,16	6,54
IPCA + 4,86%	0,94	1,37	2,04	1,42	0,89	1,07	-0,29	0,07	0,11	0,97	0,79	1,04	10,91
p.p. indexador	-1,19	-0,75	-0,03	-0,78	-0,04	-1,06	0,61	0,27	0,41	0,73	-1,00	-1,20	-4,36
2021	-0,55	-0,89	-0,09	0,64	0,60	0,17	-0,29	-1,60	0,06	-1,27	1,90	0,87	-0,50
IPCA + 5,42%	0,67	1,24	1,42	0,73	1,27	0,97	1,43	1,34	1,61	1,68	1,37	1,22	16,00
p.p. indexador	-1,22	-2,13	-1,51	-0,09	-0,68	-0,80	-1,71	-2,94	-1,54	-2,95	0,53	-0,35	-16,50
2020	0,49	0,43	-3,19	0,91	1,36	1,24	2,14	-0,83	-0,79	0,06	1,22	2,75	5,80
IPCA + 6,00%	0,72	0,67	0,58	0,15	0,08	0,75	0,90	0,73	1,13	1,35	1,36	1,87	10,76
p.p. indexador	-0,23	-0,24	-3,77	0,75	1,28	0,49	1,24	-1,56	-1,92	-1,29	-0,13	0,89	-4,96
2019	0,87	0,45	0,52	0,69	1,00	1,11	0,78	0,30	1,02	1,04	-0,40	0,82	8,48
IPCA + 6,00%	0,83	0,90	1,19	1,06	0,64	0,45	0,72	0,62	0,45	0,63	0,98	1,64	10,59
p.p. indexador	0,04	-0,44	-0,68	-0,37	0,36	0,66	0,05	-0,32	0,57	0,40	-1,37	-0,83	-2,11
2018	0,55	0,52	0,76	-0,10	-0,35	0,25	0,80	0,23	0,57	1,39	0,43	0,73	5,94
IPCA + 6,00%	0,80	0,74	0,58	0,71	0,89	1,75	0,84	0,44	0,92	0,96	0,25	0,61	9,92
p.p. indexador	-0,25	-0,22	0,19	-0,81	-1,24	-1,50	-0,04	-0,21	-0,36	0,43	0,18	0,12	-3,98

Performance Sobre a Meta Atuarial

	Quantidade	Perc. (%)
Meses acima - Meta Atuarial	31	37,35
Meses abaixo - Meta Atuarial	52	62,65
	Rentabilidade	Mês
Maior rentabilidade da Carteira	2,75	2020-12
Menor rentabilidade da Carteira	-3,19	2020-03

Relatório

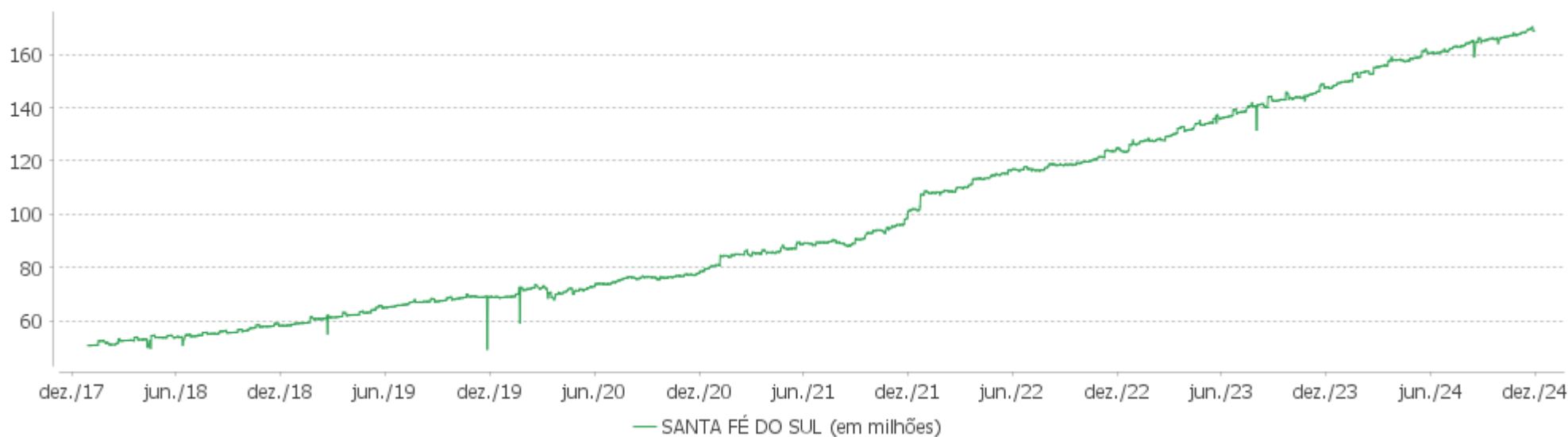
Período	Carteira	Meta Atuarial	p.p. Indx.	Volatilidade Anual
03 meses	1,90	2,61	-0,71	1,17
06 meses	4,41	4,46	-0,05	1,39
12 meses	8,99	9,96	-0,97	1,26
24 meses	20,84	20,52	0,32	1,62
36 meses	30,07	33,90	-3,83	1,99
48 meses	31,84	56,33	-24,49	2,44
60 meses	36,85	72,77	-35,92	3,88
Desde 29/12/2017	56,01	106,63	-50,62	4,33

EXTRATO CONSOLIDADO DE ATIVOS

Evolução

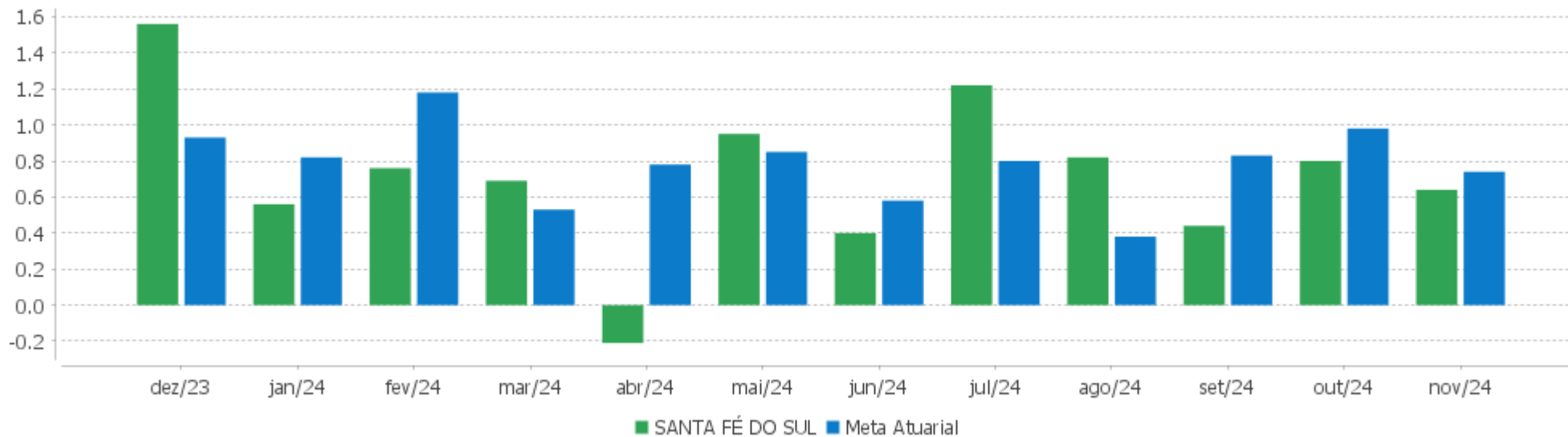


Patrimônio Líquido



EXTRATO CONSOLIDADO DE ATIVOS

Rentabilidades Mensais - 12 últimos meses



EXTRATO CONSOLIDADO DE ATIVOS

Performance dos Fundos

Fundo Variação da Estratégia	No Mês	No Ano	3 meses	6 meses	12 meses	24 meses	36 meses
FI CAIXA BRASIL IMA B TÍTULOS PÚBLICOS RF LP Var. IMA-B TOTAL p.p.	-0,00 -0,02	-0,06 -0,24	-1,37 -0,08	0,18 -0,14	2,67 -0,27	15,52 -0,52	23,22 -0,73
FI CAIXA BRASIL IMA B 5 TÍTULOS PÚBLICOS RF LP Var. IMA-B 5 p.p.	0,34 -0,02	6,25 -0,21	1,44 -0,06	3,33 -0,11	7,78 -0,24	20,06 -0,43	31,46 -0,61
BB PREVIDENCIÁRIO RF TP VÉRTICE 2026 FI FINANCEIRO RESPONSABILIDADE LIMITADA Var. IPCA + 5,00% p.p.	0,40 -0,36	3,70 -1,35	1,80 -0,84	3,34 -1,19			
SICREDI - FI RF LIQUIDEZ EMPRESARIAL REFERENCIADO DI % do CDI	0,81 101,97	9,93 100,81	2,62 101,77	5,30 101,42	10,92 100,78	25,61 100,10	40,62 99,99
BB PREV RF IMA-B 5 LP FIC FI Var. IMA-B 5 p.p.	0,34 -0,02	6,17 -0,29	1,44 -0,06	3,26 -0,18	7,71 -0,31	19,93 -0,56	31,14 -0,94
BB RF REFERENCIADO DI TITULOS PUBLICOS FI LONGO PRAZO % do CDI	0,80 100,89	9,85 99,90	2,59 100,49	5,24 100,27	10,83 99,90	25,49 99,64	40,54 99,81
FI CAIXA BRASIL IMA GERAL TÍTULOS PÚBLICOS RF LP Var. IMA-GERAL TOTAL p.p.	0,29 -0,03	5,47 -0,25	0,95 -0,10	3,09 -0,18	7,16 -0,28	21,93 -0,38	33,63 -0,62
FI CAIXA BRASIL IMA B 5+ TÍTULOS PÚBLICOS RF LP Var. IMA-B 5+ p.p.	-0,22 0,01	-4,52 -0,07	-3,27 0,01	-1,68 -0,03	-0,77 -0,09	12,12 -0,49	16,59 -0,74
CAIXA BRASIL ESPECIAL 2026 TÍTULOS PÚBLICOS FIF RF - RESP LIMITADA Var. IPCA + 5,00% p.p.	0,41 -0,35	1,52 -1,35	1,81 -0,83				
FIC FI CAIXA BRASIL IDKA PRE 2A RENDA FIXA LONGO PRAZO Var. IDKA PRE 2 p.p.	-0,96 0,13	1,94 -0,26	-0,88 -0,02	0,30 -0,02	3,42 -0,31	21,02 -0,82	
CAIXA BRASIL 2025 X TP FIF RF - RESPONSABILIDADE LIMITADA Var. IPCA p.p.	1,02 0,63	3,95 1,28	3,24 1,84	5,61 3,63			
BB PREVIDENCIÁRIO RENDA FIXA IDKA 2 TÍTULOS PÚBLICOS FI Var. IDKA 2 p.p.	0,31 0,10	6,24 0,15	1,61 0,19	3,30 0,33	7,75 0,11	20,15 -0,28	30,68 -0,47
FIC DE FI CAIXA BRASIL GESTÃO ESTRATÉGICA RF Var. IPCA p.p.	0,53 0,14	6,05 1,76	1,93 0,53	3,78 1,81	7,33 2,46	21,83 12,05	34,45 18,19
BB PREV RF IRF M Var. IRF-M TOTAL p.p.	-0,54 -0,02	3,34 -0,24	-0,04 -0,06	1,62 -0,11	4,84 -0,26	21,65 -0,80	32,67 -1,13
BB PREV RF ALOCAÇÃO ATIVA RETORNO TOTAL FIC FI Var. IPCA p.p.	0,45 0,06	7,94 3,65	1,92 0,53	4,35 2,38	8,96 4,09	25,07 15,29	36,69 20,43
BB PREV RF IMA B TÍTULOS PÚBLICOS FI Var. IMA-B TOTAL p.p.	0,01 -0,01	-0,07 -0,25	-1,34 -0,05	0,17 -0,14	2,67 -0,27	15,44 -0,60	22,99 -0,96
BB PREV RF IMA-B5+ TÍTULOS PÚBLICOS FI	-0,23	-4,71	-3,31	-1,76	-0,96	11,93	16,23

EXTRATO CONSOLIDADO DE ATIVOS

Fundo Variação da Estratégia	No Mês	No Ano	3 meses	6 meses	12 meses	24 meses	36 meses
Var. IMA-B 5+ p.p.	-0,00	-0,26	-0,03	-0,12	-0,28	-0,68	-1,10
SANTANDER RF IMA-B PREMIUM FIC FI LONGO PR	0,00	-0,06	-1,35	0,19	2,66	15,44	23,02
Var. IMA-B TOTAL p.p.	-0,02	-0,25	-0,06	-0,13	-0,28	-0,60	-0,93
FIDC TREND BANK B.F. MULT-SEN 2	0,00	0,00	0,00	0,00	0,00	0,00	0,00
% do CDI	0,00	0,00	0,00	0,00	0,00	0,00	0,00
BB PREV RF REF DI LP PERFIL FIC FI	0,81	10,00	2,60	5,35	10,99	25,67	41,04
% do CDI	101,89	101,50	101,09	102,35	101,43	100,35	101,03
FI CAIXA BRASIL MATRIZ RENDA FI	0,81	9,96	2,61	5,32	10,99	26,08	41,64
% do CDI	102,65	101,04	101,20	101,76	101,34	101,96	102,51
SANTANDER INSTITUCIONAL PREMIUM RF REFERENCIADO DI CIC FIF RESP LIMITADA	0,80	10,25	2,62	5,38	11,29	26,39	42,19
% do CDI	101,35	104,06	101,80	102,89	104,20	103,14	103,87
FI RECUPERACAO BR RF LONGO PRAZO	-4,79	-27,92	-11,95	-15,20	-27,20	-64,60	-67,78
Var. IMA-B TOTAL p.p.	-4,82	-28,10	-10,66	-15,52	-30,14	-80,64	-91,73
4UM SMALL CAPS FIA	-4,19	-8,38	-7,96	4,38	-0,80	26,32	22,08
Var. IBOVESPA p.p.	-1,07	-2,03	-0,36	1,46	0,51	14,60	-1,23
BB AÇÕES DIVIDENDOS MIDCAPS FIC FI	-1,85	-2,63	-4,98	4,54	5,29	22,92	30,79
Var. Índice Dividendos - IDIV p.p.	-1,78	-5,02	-2,48	-3,56	-4,16	-4,84	-17,84
BB AÇÕES BOLSA AMERICANA FIA	5,94	29,84	8,22	16,11	36,44	58,00	51,09
Var. S&P 500 p.p.	-4,83	-28,29	-6,08	-15,90	-25,54	-11,06	8,82
FIA CAIXA INSTITUCIONAL BDR NÍVEL I	8,26	61,18	14,30	30,24	65,35	91,70	46,34
Var. Global BDRX p.p.	-0,06	-1,84	-0,30	-0,11	-2,30	-5,57	-4,37
BB MULTIMERCADO LP JUROS E MOEDAS FIC FI	0,45	7,43	1,97	4,20	8,44	22,35	35,97
% do CDI	57,06	75,40	76,46	80,42	77,89	87,36	88,55
CONQUEST FIP EMPRESAS EMERGENTES	0,13	1,43	0,38	0,77	1,56	55,72	55,78
% do CDI	16,10	14,53	14,88	14,72	14,42	217,80	137,33
FP2 FUNDO DE INVESTIMENTO EM PARTICIPAÇÕES	-0,00	-0,05	-0,00	-0,01	0,12	-45,94	-45,97
% do CDI	-0,00	-0,54	-0,08	-0,20	1,09	-179,59	-113,17
SANTA FÉ DO SUL	0,64	7,31	1,90	4,41	8,99	20,84	30,07
Var. IPCA + 4,71% p.p.	-0,11	-1,64	-0,71	-0,05	-0,98	0,15	-3,96
CDI	0,79	9,85	2,58	5,23	10,84	25,58	40,62
IBOVESPA	-3,12	-6,35	-7,60	2,92	-1,31	11,72	23,31
INPC + 6,00%	0,77	10,01	2,91	4,86	11,13	22,31	37,39
IPCA + 6,00%	0,83	10,04	2,88	5,04	11,17	23,33	38,44

EXTRATO CONSOLIDADO DE ATIVOS

Cotização e Taxas

Fundo	Aplicação		Resgate		Taxas	
	Cotização	Liquidação	Cotização	Liquidação	Performance	Administração
4UM SMALL CAPS FIA			D+17 du	D+20 du	-	2,00
BB AÇÕES BOLSA AMERICANA FIA	D+1 du	D+0	D+1 du	D+3 du		
BB AÇÕES DIVIDENDOS MIDCAPS FIC FI	D+0	D+0	D+0	D+3 du		1,00
BB MULTIMERCADO LP JUROS E MOEDAS FIC FI			D+1 du	D+1 du		0,50
BB PREV RF ALOCAÇÃO ATIVA RETORNO TOTAL FIC FI	D+0	D+0	D+3 du	D+3 du		0,30
BB PREV RF IMA B TÍTULOS PÚBLICOS FI	D+0	D+0	D+1 du	D+1 du		0,20
BB PREV RF IMA-B 5 LP FIC FI	D+0	D+0	D+1 du	D+1 du		0,20
BB PREV RF IMA-B5+ TÍTULOS PÚBLICOS FI	D+0	D+0	D+2 du	D+2 du		0,20
BB PREV RF IRF M	D+0	D+0	D+1 du	D+1 du		0,20
BB PREV RF REF DI LP PERFIL FIC FI	D+0	D+0	D+0	D+0		0,20
BB PREVIDENCIÁRIO RENDA FIXA IDKA 2 TÍTULOS PÚBLICOS FI						
BB PREVIDENCIÁRIO RF TP VÉRTICE 2026 FI FINANCEIRO RESPONSABILIDADE LIMITADA	D+0	D+0	D+0	D+0		0,10
BB RF REFERENCIADO DI TITULOS PUBLICOS FI LONGO PRAZO	D+0	D+0	D+0	D+0		0,10
CAIXA BRASIL 2025 X TP FIF RF - RESPONSABILIDADE LIMITADA	D+0	D+0	D+0	D+0		1,00
CAIXA BRASIL ESPECIAL 2026 TÍTULOS PÚBLICOS FIF RF - RESP LIMITADA						
CONQUEST FIP EMPRESAS EMERGENTES	Não se aplica	Não se aplica				
FI CAIXA BRASIL IMA B 5 TÍTULOS PÚBLICOS RF LP	D+0	D+0	D+0	D+0		0,20
FI CAIXA BRASIL IMA B 5+ TÍTULOS PÚBLICOS RF LP	D+0	D+0	D+0	D+0		0,20
FI CAIXA BRASIL IMA B TÍTULOS PÚBLICOS RF LP	D+0	D+0	D+0	D+0		0,20
FI CAIXA BRASIL IMA GERAL TÍTULOS PÚBLICOS RF LP	D+0	D+0	D+0	D+0		0,20
FI CAIXA BRASIL MATRIZ RENDA FI	D+0	D+0	D+0	D+0		0,20
FI RECUPERACAO BR RF LONGO PRAZO	D+0	D+0	D+2 ou D+730 (isento)	D+3 ou D+731 (isento)		1,25

EXTRATO CONSOLIDADO DE ATIVOS

Fundo	Aplicação		Resgate		Taxas	
	Cotização	Liquidação	Cotização	Liquidação	Performance	Administração
			de taxa de resgate)	de taxa de resgate)		
FIA CAIXA INSTITUCIONAL BDR NÍVEL I	D+1 du	D+0	D+1 du	D+3 du		0,70
FIC DE FI CAIXA BRASIL GESTÃO ESTRATÉGICA RF	D+0	D+0	D+0	D+0		0,40
FIC FI CAIXA BRASIL IDKA PRE 2A RENDA FIXA LONGO PRAZO	D+0	D+0	D+0	D+0		0,20
FIDC TREND BANK B.F. MULT-SEN 2	Não se aplica	Não se aplica				
FP2 FUNDO DE INVESTIMENTO EM PARTICIPAÇÕES	Não se aplica	Não se aplica				
SANTANDER INSTITUCIONAL PREMIUM RF REFERENCIADO DI CIC FIF RESP LIMITADA	D+0	D+0	D+0	D+0		0,20
SANTANDER RF IMA-B PREMIUM FIC FI LONGO PR	D+0	D+0	D+0	D+1 du		0,20
SICREDI - FI RF LIQUIDEZ EMPRESARIAL REFERENCIADO DI	D+0	D+0	D+0	D+0		0,15

EXTRATO CONSOLIDADO DE ATIVOS

Indexadores

Renda Fixa

Indexador	No Mês	No Ano	3 meses	6 meses	12 meses	24 meses	36 meses	48 meses	60 meses
IRF-M 1	0,57	8,70	2,25	4,67	9,69	24,55	39,10	42,37	47,99
IRF-M 1+	-1,13	1,19	-1,16	0,25	2,94	21,88	31,77	26,13	33,70
IRF-M TOTAL	-0,52	3,57	0,03	1,73	5,11	22,46	33,80	31,22	38,18
IMA-B 5	0,36	6,46	1,51	3,44	8,02	20,49	32,08	39,53	49,87
IMA-B 5+	-0,23	-4,45	-3,28	-1,64	-0,68	12,61	17,33	18,28	19,09
IMA-B TOTAL	0,02	0,19	-1,29	0,32	2,94	16,04	23,95	28,04	32,54
IMA-GERAL TOTAL	0,32	5,72	1,04	3,28	7,44	22,31	34,25	37,09	42,81
IDKA 2	0,22	6,09	1,42	2,97	7,63	20,43	31,15	38,90	50,09
IDKA 20	-0,82	-13,71	-7,94	-6,77	-8,03	6,06	5,14	2,45	-2,26
CDI	0,79	9,85	2,58	5,23	10,84	25,58	40,62	45,93	50,28

Renda Variável

Indexador	No Mês	No Ano	3 meses	6 meses	12 meses	24 meses	36 meses	48 meses	60 meses
IBOVESPA	-3,12	-6,35	-7,60	2,92	-1,31	11,72	23,31	15,40	16,11
IBRX 100	-2,91	-5,57	-7,24	3,28	-0,40	11,51	22,85	15,49	17,47
IBRX 50	-2,62	-4,28	-7,20	3,62	0,80	11,99	26,06	18,92	20,01
SMALL CAP	-4,48	-18,66	-9,94	-4,85	-12,93	-7,61	-16,01	-27,09	-24,11
Índice Consumo - ICON	-5,91	-16,48	-10,36	-2,17	-11,49	-15,37	-33,32	-48,25	-46,33
Índice Dividendos - IDIV	-0,07	2,38	-2,50	8,11	9,45	27,77	48,64	49,15	49,07

EXTRATO CONSOLIDADO DE ATIVOS

Investimentos Estruturados

Indexador	No Mês	No Ano	3 meses	6 meses	12 meses	24 meses	36 meses	48 meses	60 meses
S&P 500	10,77	58,14	14,30	32,01	61,98	69,06	42,28	89,11	175,24

Investimentos Imobiliários

Indexador	No Mês	No Ano	3 meses	6 meses	12 meses	24 meses	36 meses	48 meses	60 meses
IFIX	-2,11	-5,26	-7,55	-7,24	-1,23	9,42	21,68	11,71	8,55

Investimentos no Exterior

Indexador	No Mês	No Ano	3 meses	6 meses	12 meses	24 meses	36 meses	48 meses	60 meses
MSCI ACWI	8,57	48,34	10,72	26,80	52,35	56,31	27,87	58,39	126,10

Indicadores Econômicos

Indexador	No Mês	No Ano	3 meses	6 meses	12 meses	24 meses	36 meses	48 meses	60 meses
IPCA	0,39	4,29	1,40	1,98	4,87	9,78	16,26	28,75	34,30
INPC	0,33	4,27	1,43	1,80	4,84	8,88	15,38	28,03	34,68
IGPM	1,30	5,55	3,48	5,25	6,33	2,65	8,70	28,14	59,57

SELIC

Meta Atuarial

Indexador	No Mês	No Ano	3 meses	6 meses	12 meses	24 meses	36 meses	48 meses	60 meses
IPCA + 4,00%	0,69	8,12	2,40	4,03	9,07	18,72	30,76	50,55	63,27
IPCA + 5,00%	0,76	9,08	2,64	4,53	10,12	21,01	34,56	56,40	71,24
IPCA + 5,50%	0,80	9,56	2,76	4,79	10,64	22,17	36,49	59,39	75,34
IPCA + 5,89%	0,82	9,93	2,86	4,98	11,05	23,07	38,01	61,76	78,59
IPCA + 6,00%	0,83	10,04	2,88	5,04	11,17	23,33	38,44	62,43	79,51
INPC + 4,00%	0,63	8,10	2,43	3,85	9,03	17,74	29,77	49,70	63,73
INPC + 6,00%	0,77	10,01	2,91	4,86	11,13	22,31	37,39	61,52	80,03

EXTRATO CONSOLIDADO DE ATIVOS

Movimentações

APR	Data	Ativo	Aplicação	Resgate	Quantidade	Valor Cota
225	18/11/2024	SANTANDER INSTITUCIONAL PREMIUM RF REFERENCIADO DI CIC FIF RESP LIMITADA	1.200.000,00	0,00	4.350,29553000	275,8433288000
222	25/11/2024	BB RF REFERENCIADO DI TITULOS PUBLICOS FI LONGO PRAZO	554.596,53	0,00	149.890,56567500	3,7000095870
226	27/11/2024	SANTANDER INSTITUCIONAL PREMIUM RF REFERENCIADO DI CIC FIF RESP LIMITADA	200.000,00	0,00	723,14524500	276,5696124000
227	27/11/2024	SANTANDER INSTITUCIONAL PREMIUM RF REFERENCIADO DI CIC FIF RESP LIMITADA	0,00	1.300.000,00	4.700,44412100	276,5696124000
Total			1.954.596,53	1.300.000,00		

EXTRATO CONSOLIDADO DE ATIVOS

Análise de Risco

Horizonte: 21 dias / Nível de Confiança: 95,0%

Value-At-Risk (R\$): 901.220,14

Value-At-Risk: 0,53%

	Volatilidade ⁽¹⁾	VaR ⁽²⁾	Limite ⁽⁵⁾	CVaR ⁽³⁾	Sharpe	Rent.	Valor(R\$)	% Carteira
Artigo 7º	1,22	0,51	5,00	0,46	-0,18	0,57	158.833.988,58	94,02
Artigo 8º	11,25	5,50	20,00	0,08	0,11	2,06	4.679.433,69	2,77
Artigo 9º	16,17	9,80	20,00	-0,00	0,46	8,26	815.405,30	0,48
Artigo 10º	0,55	0,17	20,00	0,00	-0,83	0,33	4.608.959,66	2,73
SANTA FÉ DO SUL		0,53		0,53			168.937.787,23	100,00

Renda Fixa

Value-At-Risk: 0,51%

Artigo 7º I, Alínea b

Ativo	Volatilidade ⁽¹⁾	VaR ⁽²⁾	CVaR ⁽³⁾	BVaR ⁽⁴⁾	Sharpe	Rent.	Valor(R\$)	% Carteira
BB PREV RF ALOCAÇÃO ATIVA RETORNO TOTAL FIC FI	0,91	0,32	0,00	0,34	-0,37	0,45	2.345.240,52	1,39
BB PREV RF IMA B TÍTULOS PÚBLICOS FI	6,25	2,04	0,00	0,02	-0,12	0,01	302.908,83	0,18
BB PREV RF IMA-B 5 LP FIC FI	2,26	0,99	0,01	0,04	-0,20	0,34	2.189.916,90	1,30
BB PREV RF IMA-B5+ TÍTULOS PÚBLICOS FI	9,33	3,02	0,02	0,04	-0,11	-0,23	1.764.354,08	1,04
BB PREV RF IRF M	3,60	1,44	0,01	0,02	-0,37	-0,54	1.251.874,84	0,74
BB PREVIDENCIÁRIO RENDA FIXA IDKA 2 TÍTULOS PÚBLICOS FI	2,26	1,02	0,05	0,20	-0,21	0,31	8.008.085,54	4,74
BB PREVIDENCIÁRIO RF TP VÉRTICE 2026 FI FINANCEIRO RESPONSABILIDADE LIMITADA	2,28	1,04	0,18	1,04	-0,17	0,40	32.394.367,53	19,18
BB RF REFERENCIADO DI TITULOS PUBLICOS FI LONGO PRAZO	0,02	0,01	0,00	0,01	0,46	0,80	11.234.067,88	6,65
CAIXA BRASIL 2025 X TP FIF RF - RESPONSABILIDADE LIMITADA	0,72	0,41	0,02	0,41	0,32	1,02	12.168.093,20	7,20
CAIXA BRASIL ESPECIAL 2026 TÍTULOS PÚBLICOS FIF RF - RESP LIMITADA	2,27	0,91	0,04	0,90	-0,17	0,41	7.135.888,99	4,22
FI CAIXA BRASIL IMA B 5 TÍTULOS PÚBLICOS RF LP	2,26	1,00	0,06	0,01	-0,20	0,34	10.378.011,54	6,14
FI CAIXA BRASIL IMA B 5+ TÍTULOS PÚBLICOS RF LP	9,29	3,03	0,01	0,02	-0,11	-0,22	1.076.018,72	0,64
FI CAIXA BRASIL IMA B TÍTULOS PÚBLICOS RF LP	6,27	2,03	0,00	0,01	-0,13	-0,00	485.276,68	0,29

EXTRATO CONSOLIDADO DE ATIVOS

Ativo	Volatilidade ⁽¹⁾	VaR ⁽²⁾	CVaR ⁽³⁾	BVaR ⁽⁴⁾	Sharpe	Rent.	Valor(R\$)	% Carteira
FI CAIXA BRASIL IMA GERAL TÍTULOS PÚBLICOS RF LP	2,33	0,92	0,00	0,03	-0,21	0,29	850.743,28	0,50
FIC DE FI CAIXA BRASIL GESTÃO ESTRATÉGICA RF	1,10	0,53	0,01	0,53	-0,24	0,53	2.256.412,83	1,34
FIC FI CAIXA BRASIL IDKA PRE 2A RENDA FIXA LONGO PRAZO	4,14	1,72	0,03	0,19	-0,42	-0,96	3.618.962,67	2,14
SANTANDER RF IMA-B PREMIUM FIC FI LONGO PR	6,27	2,03	0,01	0,01	-0,13	0,00	532.182,70	0,32
SICREDI - FI RF LIQUIDEZ EMPRESARIAL REFERENCIADO DI	0,02	0,02	-0,00	0,02	0,69	0,81	3.922.852,00	2,32
Sub-total	1,89	0,80	0,45		-0,18	0,44	101.915.258,73	60,33

Artigo 7º III, Alínea a

Ativo	Volatilidade ⁽¹⁾	VaR ⁽²⁾	CVaR ⁽³⁾	BVaR ⁽⁴⁾	Sharpe	Rent.	Valor(R\$)	% Carteira
BB PREV RF REF DI LP PERFIL FIC FI	0,03	0,02	0,00	0,02	0,58	0,81	30.883.540,65	18,28
FI CAIXA BRASIL MATRIZ RENDA FI	0,03	0,04	0,00	0,04	0,73	0,81	22.300.325,65	13,20
FI RECUPERACAO BR RF LONGO PRAZO	15,59	3,61	0,00	2,27	-0,36	-4,79	15.680,38	0,01
SANTANDER INSTITUCIONAL PREMIUM RF REFERENCIADO DI CIC FIF RESP LIMITADA	0,04	0,03	-0,00	0,03	0,27	0,80	3.719.183,17	2,20
Sub-total	0,02	0,02	0,00		0,72	0,81	56.918.729,85	33,69

Artigo 7º V, Alínea a

Ativo	Volatilidade ⁽¹⁾	VaR ⁽²⁾	CVaR ⁽³⁾	BVaR ⁽⁴⁾	Sharpe	Rent.	Valor(R\$)	% Carteira
FIDC TREND BANK B.F. MULT-SEN 2	0,00	NaN	0,00	NaN	0,00	0,00	0,00	0,00
Sub-total	0,00	NaN	0,00		0,00	0,00	0,00	0,00

Renda Variável

Value-At-Risk: 5,50%

Artigo 8º I

Ativo	Volatilidade ⁽¹⁾	VaR ⁽²⁾	CVaR ⁽³⁾	BVaR ⁽⁴⁾	Sharpe	Rent.	Valor(R\$)	% Carteira
4UM SMALL CAPS FIA	24,41	10,51	0,02	7,47	-0,20	-4,19	655.870,75	0,39
BB AÇÕES BOLSA AMERICANA FIA	12,59	6,94	0,02	5,69	0,41	5,94	2.652.865,43	1,57
BB AÇÕES DIVIDENDOS MIDCAPS FIC FI	17,65	6,55	0,03	3,94	-0,15	-1,85	1.370.697,51	0,81
Sub-total	11,25	5,50	0,08		0,11	2,06	4.679.433,69	2,77

EXTRATO CONSOLIDADO DE ATIVOS

Investimentos no Exterior

Value-At-Risk: 9,80%

Artigo 9º III

Ativo	Volatilidade ⁽¹⁾	VaR ⁽²⁾	CVaR ⁽³⁾	BVaR ⁽⁴⁾	Sharpe	Rent.	Valor(R\$)	% Carteira
FIA CAIXA INSTITUCIONAL BDR NÍVEL I	16,17	9,80	-0,00	1,19	0,46	8,26	815.405,30	0,48
Sub-total	16,17	9,80	-0,00		0,46	8,26	815.405,30	0,48

Investimentos Estruturados

Value-At-Risk: 0,17%

Artigo 10º I

Ativo	Volatilidade ⁽¹⁾	VaR ⁽²⁾	CVaR ⁽³⁾	BVaR ⁽⁴⁾	Sharpe	Rent.	Valor(R\$)	% Carteira
BB MULTIMERCADO LP JUROS E MOEDAS FIC FI	0,68	0,23	0,00	0,23	-0,50	0,45	3.509.266,48	2,08
Sub-total	0,68	0,23	0,00		-0,50	0,45	3.509.266,48	2,08

Artigo 10º II

Ativo	Volatilidade ⁽¹⁾	VaR ⁽²⁾	CVaR ⁽³⁾	BVaR ⁽⁴⁾	Sharpe	Rent.	Valor(R\$)	% Carteira
CONQUEST FIP EMPRESAS EMERGENTES	0,46	-0,03	-0,00	-0,03	-1,43	0,13	-328.907,12	-0,19
FP2 FUNDO DE INVESTIMENTO EM PARTICIPAÇÕES	0,00	0,00	-0,00	0,01	0,00	-0,00	1.428.600,30	0,85
Sub-total	0,14	0,01	-0,00		-5,99	-0,04	1.099.693,18	0,65

(1) Volatilidade anualizada do ativo no período (%)

(2) VaR (Value-at-Risk): 21 dias com 95% de confiança (%)

(3) Component VaR: contribuição no risco da carteira (%)

(4) BVaR (Benchmark-Value at Risk): 21 dias com 95% de confiança (%)

(5) Limite Política de Investimentos (%)

EXTRATO CONSOLIDADO DE ATIVOS

Observações

-Referente ao mês de novembro de 2024, vale observar que:

- O fundo FIDC TREND BANK B.F. MULT-SEN 2 não está aderente à Resolução CMN nº 4.963 de 25 de novembro de 2021;
- O fundo FI RECUPERACAO BR RF LONGO PRAZO não está aderente à Resolução CMN nº 4.963 de 25 de novembro de 2021;
- O fundo CONQUEST FIP EMPRESAS EMERGENTES não está aderente à Resolução CMN nº 4.963 de 25 de novembro de 2021;
- O fundo FP2 FUNDO DE INVESTIMENTO EM PARTICIPAÇÕES não está aderente à Resolução CMN nº 4.963 de 25 de novembro de 2021.