


CONVOCAÇÃO

A Presidente do **Conselho Administrativo** do SANTAFÉPREV – Instituto Municipal de Previdência Social de Santa Fé do Sul, com base na Lei Municipal nº 3.104, de 14 de agosto de 2013, **CONVOCA**, para o Dia 20/01/2020, às 15h, na sala de Reuniões do Santaféprev, sito a Rua 07, nº 1.167, Centro, nesta Cidade, os membros do **Conselho de Administração**, para uma **REUNIÃO ORDINÁRIA** para tratar dos seguintes assuntos:

- 1 - Comparativo das Aplicações Financeiras Novembro-Dezembro/2019;
- 2 - Extrato de Ativos pela Consultoria Financeira Dezembro/2019;
- 3 – Contratação Empresa de Estudo Atuarial;
- 4 - Escolha do Presidente e Secretário do Conselho Administrativo 2020/2021;
- 5 – Indicação de membro para Comitê de Investimento 2020/2021;
- 6 – Alterações na Carteira de Investimentos;
- 7 – Fato Relevante FI Recuperação Brasil RF LP – CNPJ nº 11.902.276/0001-81;
- 8 – Outros assuntos.

Estância Turística de Santa Fé do Sul, 17 de Janeiro de 2020.




Andressa Evangelista de Alencar Rezende
Presidente do Conselho
CGRPPS nº 1.120

CONVOCAÇÃO – REUNIÃO 20/01/2020

MEMBROS

Afastamento de Licença Saúde
Renata Alves Rodrigues
Primeiro Suplente Designado
CGRPPS nº 1.132



José André do Nascimento
Primeiro Titular Eleito
CGRPPS nº 3.007



Fernanda Eloisa da Silva
Primeiro Suplente Eleito
CGRPPS nº 3.174





Edna Mara da Silva Ferreira
Segundo Suplente Designado
CGRPPS nº 3.673

ATA DE REUNIÃO ORDINÁRIA DO CONSELHO DE ADMINISTRAÇÃO DO SANTAFÉPREV – INSTITUTO MUNICIPAL DE PREVIDÊNCIA SOCIAL

Aos (20) vinte dias do mês de janeiro de 2020, na sala de Reuniões do Santaféprev, sito a Rua 07, nº 1.167, Centro, nesta Cidade, com início às 15h, realizou-se a **SEPTUAGÉSIMA SÉTIMA** reunião do Conselho de Administração conjunta com o Conselho Fiscal e o Sr. Adriano César Calenti – Controlador Interno do Município, atendendo solicitação do Sr. Ronaldo da Silva Salvini, Diretor Presidente do Santaféprev. Na oportunidade verificou-se a presença dos seguintes Conselheiros: Andressa Evangelista de Alencar Rezende, Edna Mara da Silva Ferreira, José André do Nascimento e Fernanda Eloisa da Silva, e a presença de Antonio Elpidio Prado, Diretor Financeiro e Ronaldo Salvini, Diretor Presidente. Havendo quórum dos Conselheiros, a Presidente do Conselho iniciou os trabalhos, convidando a Sra. Fernanda Eloisa da Silva para secretariá-la. Inicialmente agradeceu a presença de todos, apresentando a pauta de trabalho do dia: **1 - Comparativo das Aplicações Financeiras Novembro-Dezembro/2019; 2 - Extrato de Ativos pela Consultoria Financeira Dezembro/2019; 3 – Contratação Empresa de Estudo Atuarial; 4 – Escolha do Presidente e Secretário do Conselho Administrativo 2020/2021; 5 - Indicação de membro para Comitê de Investimento 2020; 6 – Alterações na Carteira de Investimentos; 7 – Fato Relevante FI Recuperação Brasil RF LP – CNPJ nº 11.902.276/0001-81 e 8 – Outros assuntos.** O presidente do Santaféprev a pedido da Presidente do Conselho iniciou sua apresentação. **Item 1** - Informou que no fechamento de Dezembro de 2019, o saldo financeiro foi de R\$ 70.141.264,49 (setenta milhões, cento e quarenta e um mil, duzentos e sessenta e quatro reais e quarenta e nove centavos), apresentando um aumento de R\$ 1.151.810,07 (um milhão, cento e cinquenta e um mil, oitocentos e dez reais e sete centavos) em relação ao mês de Novembro de 2019. **Item 2** – Apresentou a rentabilidade da carteira do Santaféprev que até o mês de Dezembro de 2019, acumulou 8,48%, sendo que a meta atuarial foi de 10,59%, havendo, portanto, uma rentabilidade de 2,11% abaixo da meta atuarial, conforme extrato consolidado de ativos da LDB Empresas de Consultoria Financeira. **Item 3** – Para realização do novo Estudo Atuarial de 2020, recebemos as propostas das empresas EC2G Assessoria e Consultoria Pública LTDA ME, EXPONENCIAL Assessoria, Consultoria e Auditoria, Atuarial e Previdenciária LTDA ME e BrPrevAssessoria e Consultoria Atuarial LTDA, que foi remetido a Comissão Permanente de Licitações para os procedimentos legais. **Item 4** – Atendendo o disposto do §16 do artigo 105 da Lei Municipal nº 3.104/2013, os membros deste conselho deverão indicar um representante entre si, para a presidência e secretário do referido Conselho para o período de 2020/2021, colocado em discussão foi designado o Conselheiro Fernanda Eloisa da Silva, para Presidente e o Conselheiro Edna Mara da Silva Ferreira, para Secretário. **Item 5** – Atendendo o disposto do §4º do artigo 109 da Lei Municipal nº 3.104/2013, os membros deste conselho deverão indicar um representante entre si, para ocupar uma vaga junto ao Comitê de Investimento para o período de 2020/2021, colocado em discussão foi designado o Conselheiro José André do Nascimento. **Item 6** – Diante das perspectivas do cenário econômico de 2020 e orientação da LDB Empresas (e-mail datado em 20/01/2020, as

9h46, enviado pelo consultor Marcos Almeida, colocamos em análise o FUNDO CAIXA BRASIL IMA-B TÍTULOS PÚBLICOS FI RF LP, CNPJ Nº 10.740.658/0001-93 e FUNDO BB IMA-B TÍTULOS PÚBLICOS FI RF PREVIDENCIÁRIO, CNPJ Nº 07.442.078/0001-05, enquadrado no Resolução nº 3.922/2010, artigo 7º, inciso I, inciso "b", o fundo tem por objetivo aplicar a totalidade de seus recursos, exclusivamente, em Títulos Públicos Federais e ou operações compromissadas lastreadas em Títulos Públicos Federais. Diante da apresentação do Fundo através do seu regulamento, lamina, prospecto e Informações da LDB Empresas Consultoria de Investimento, colocado em discussão, foi aprovado por unanimidade o seu credenciamento conforme Edital de Credenciamento nº 001/2019, sendo expedido e assinado o Atestado de Credenciamento nº 001/2019 – Banco do Brasil – Retificação nº 01 e nº 003/2019 – CEF – Retificação nº 01. Fica autorizado a adesão do FUNDO SANTANDER FIC FI INSTITUCIONAL RF REF DI, CNPJ Nº 02.224.354/0001-45, para fluxo de caixa (pagamento de despesas administrativas e folha de pagamento), credenciado pelo Atestado nº 004/2019 – Banco Santander. Após aprovação do credenciamento dos Fundos da família IMA-B, colocamos em discussão o resgate total do FUNDO BB PREVIDENCIÁRIO RF IRF-M1 TP, CNPJ Nº 11.328.882/0001-35 e sua alocação no FUNDO BB IMA-B TÍTULOS PÚBLICOS FI RF PREVIDENCIÁRIO, CNPJ Nº 07.442.078/0001-05, e o resgate total do FUNDO DE INVESTIMENTO CAIXA BRASIL IRF-M1 TP RF, CNPJ Nº 10.740.670/0001-06, e sua alocação no FUNDO CAIXA BRASIL IMA-B TÍTULOS PÚBLICOS FI RF LP, CNPJ Nº 10.740.658/0001-93. Em discussão. Aprovado por unanimidade. **Item 7 – DESVALORIZAÇÃO DE COTAS DO FUNDO RECUPERAÇÃO BRASIL** – a Intrade Distribuidora de Títulos e Valores Mobiliários Ltda, administradora do Fundo Recuperação Brasil emitiu Fato Relevante, conforme e-mail em anexo, onde informa a REAVALIAÇÃO dos ativos integrantes da carteira do Fundo. Tendo em vista que o extrato emitido relativamente ao mês de outubro de 2019 declarava um saldo de R\$ 603.074,80 num total de 560.503,43816483 cotas e que as cotas em novembro, após o ajuste passaram a ter o valor fixado em R\$ 0,619155 o saldo efetivo em reais passa a ser de R\$ 347.038,51 (trezentos e quarenta e sete mil trinta e oito reais e cinquenta e um centavos). Dessa forma, para o efetivo ajuste ao valor real foi contabilizado como Desvalorização de Cotas em novembro de 2019, o montante de R\$ 256.036,29 (duzentos e cinquenta e seis mil e trinta e seis reais e vinte e nove centavos). Informamos que no dia 28/01/2020, às 11h, haverá uma Assembleia Geral Extraordinária de Cotistas, para tratar as razões da qual as quotas foram reprocessadas e seus impactos. **Item 8** – No dia 24/01/2020, às 10h, na sede do Instituto Municipal de Previdência de Jales, sobre nossa coordenação, será realizado reunião técnica para discussão do Projeto de Lei sobre a Reforma da Previdência nos Municípios. Sendo convidado as cidades: Santa Fé do Sul, Jales, Fernandópolis e Votuporanga. NADA MAIS havendo a tratar, a Presidente do Conselho eleita declarou encerrada a reunião, precisamente às 16h, e para constar, eu (Edna Mara da Silva Ferreira) Secretária eleita, digitei a presente ata que é assinada por mim e pelo Presidente.


Edna Mara da Silva Ferreira
Secretária
CGRPPS nº 3.673



Fernanda Eloisa da Silva
Presidente do Conselho
CGRPPS nº 3.174

PARECER DO CONSELHO ADMINISTRATIVO

O **Conselho Administrativo** do Santaféprev – Instituto Municipal de Previdência Social de Santa Fé do Sul, com base no artigo 105 e 106, da Lei Municipal nº 3.104, de 14/08/2013, reuniu nesta data para tratar de assuntos relacionados nos itens 1 a 8 da pauta de convocação e outros assuntos da ordem geral.


Após análise dos mesmos, julgou-se regulares e satisfatórias os assuntos relacionados nos itens 1 ao 8.

Estância Turística de Santa Fé do Sul, 20 de Janeiro de 2020.




Fernanda Eloisa da Silva
Presidente do Conselho
CGRPPS nº 3.174


Afastamento de Licença Saúde
Renata Alves Rodrigues
Primeiro Suplente Designado
CGRPPS nº 1.132



José André do Nascimento
Primeiro Titular Eleito
CGRPPS nº 3.007



Andressa Evangelista de Alencar Rezende
Presidente do Conselho
CGRPPS nº 1.120



Edna Mara da Silva Ferreira
Segundo Suplente Designado
CGRPPS nº 3.673


588
 Lido, no modo passado, o valor de
 R\$ 100,00 de acordo com o valor de
 R\$ 100,00 de acordo com o valor de


POSIÇÃO DOS INVESTIMENTOS
 COMPARATIVO BIMESTRAL: NOVEMBRO-DEZEMBRO/2019

DENOMINAÇÃO DO FUNDO	INÍCIO APLICAÇÃO	CNPJ	Regate	NOVEMBRO	%	DEZEMBRO	%	DIFERENÇA	COTAS 29-11	COTAS 31-12	% BENT.
RENDA FIXA - ART. 7º - INCISO I - B - L 100% - PI 75%											
BB PREVIDENCIÁRIO RF INF-MI TP	24/02/2015	11.338.882/0001-35	D+1	7.657.590,78	11,10	7.687.820,72	11,11	30.429,94	2.62336	2.6379	0,39743
BB PREVIDENCIÁRIO RF ALOCAÇÃO ATIVA (APORTE)	22/02/2019	25.076.994/0001-90	D+1	10.239.414,46	15,29	10.630.370,63	15,28	100.956,17	1.44005	1.45385	0,95880
BB PREVIDENCIÁRIO TP PCA II	11/02/2014	19.303.794/0001-90	D+1	208.349,62	0,30	210.989,50	0,30	1.639,88	1.97375	1.98321	0,78332
FI CAIXA BRASIL GESTÃO ESTRATÉGICA	06/02/2014	10.740.670/0001-06	D+1	13.083.325,68	19,00	12.985.772,32	18,99	-97.553,32	2.51135	2.52146	0,40257
CAIXA FIC BRASIL GESTÃO ESTRATÉGICA	28/11/2019	33.215.097/0001-55	D+0	9.558.560,61	13,88	9.615.280,55	13,87	56.719,94	1.41137	1.41975	0,59854
CAIXA FI BRASIL IMA GERAL TP RF LP	28/11/2019	11.061.217/0001-28	D+0	10.015.847,29	14,54	10.106.471,68	14,54	90.624,39	2.81717	2.84266	0,90467
FUNDO DE INVESTIMENTO CAIXA BRASIL IMA-B 5 TP RF LP	20/05/2013	11.060.913/0001-10	D+1	13.060.377,94	18,98	13.227.006,63	18,97	157.628,69	2.96957	2.99668	1,20609
SANTANDER IMA-B TIT. PUB. (RESERVA TAMA ADM.)	02/10/2011	11.180.007/0001-17	D+1	200.362,39	0,29	204.266,14	0,29	3.903,75	350.27508	357.09964	1,94834
RENDA FIXA - ART. 7º - INCISO III - A - L 80% - PI 10%											
FUNDO DE INVESTIMENTO RECUPERAÇÃO BRASIL RF LP	14/12/2011	11.902.276/0001-81	D+730	347.038,51	0,50	319.166,91	0,50	-27.871,60	0,62	0,57	-8,03127
RENDA FIXA - ART. 7º - INCISO IV - A - L 30% - PI 30%											
SANTANDER FI COTAS EM FI INSTITUCIONAL REF DI	18/04/2018	02.224.354/0001-81	D+0	370.321,05	0,54	-	0,54	-370.321,05	182.37862	183.05245	0,36947
FUNDO DE INVESTIMENTO CAIXA BRASIL TP RF LP	20/06/2013	05.164.356/0001-84	D+1	370.321,05	0,54	-	0,54	-370.321,05	0,00000	0,00000	#DIV/0!
RENDA FIXA - ART. 7º - INCISO VI - A - L 5% - PI 3%											
FIDC TREND BANK BANCO DE COMERCIO MULTISSETORIAL	03/05/2011	08.977.488/0001-09	2019	733,49	0,00	571,29	0,00	-162,20	11,37585	8,86022	-22,11375
TOTAL RENDA FIXA			SUB-TOTAL	65.041.723,82	94,44	64.987.716,41	94,33	-54.005,41			
RENDA VARIÁVEL - ART. 8º - INCISO II - A - L 15% - PI 2%											
40M SMALL CAPS FA (ANTIGA I MALUCÉLI)	03/02/2011	09.550.197/0001-07	D+20	510.952,11	0,74	604.247,64	0,74	93.295,53	4,03166	4,76780	18,25915
RENDA VARIÁVEL - ART. 8º - INCISO IV - A - L 5% - PI 5%											
FI EM PARTICIPAÇÕES FP2 (FUNDO ROMA)	14/12/2010	20.886.575/0001-60	D+1440	2.645.048,90	3,84	2.644.869,06	3,84	-179,84	93.388.02248	93.381.67782	-0,00680
FOCO CONQUEST FIP	29/11/2011	10.625.626/0001-47	2017	670.341,13	0,97	670.155,58	0,97	-185,55	6,62432	6,62248	-0,02768
TOTAL RENDA VARIÁVEL			SUB-TOTAL	3.826.342,14	5,56	3.919.272,28	5,69	92.930,14			
SAÍDO CONTÁ CORRENTE				121.390,46		1.234.275,80					
TOTAL GERAL				68.989.454,42	100,00	69.131.264,49	100,00				



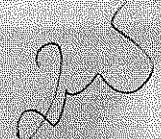


BANCO	NOVEMBRO		DEZEMBRO	
	VALOR	%	VALOR	%
CAIXA ECONÔMICA FEDERAL	216.152.709,62	37,91	45.934.531,22	65,49
BANCO DO BRASIL	18.396.154,86	26,67	18.529.180,85	26,42
BANCO SANTANDER	570.683,44	0,83	204.266,14	0,29
GESTÃO ANTERIOR SANTANDER	4.174.114,14	6,05	4.239.010,48	6,04
DISPONIBILIDADES	121.390,46	0,18	1.234.275,80	1,76
TOTAIS	49.415.046,52	71,63	70.141.264,49	100,00

588
 Lido, no modo passado, o valor de
 R\$ 100,00 de acordo com o valor de
 R\$ 100,00 de acordo com o valor de



 **LD B**
E M P R E S A S

SANTA FÉ DO SUL
DEZEMBRO 2019

Prezados Senhores,

Este documento tem por objetivo apresentar as principais características e informações referente a sua carteira de investimentos, na intenção de ajudá-lo na tomada de decisão e acompanhamento da mesma.


As informações contidas neste documento se destinam somente à orientação de caráter geral e fornecimento de informações sobre o tema de interesse. Nossos estudos são baseados em informações disponíveis ao público, consideradas confiáveis na data de publicação. Dado que as opiniões nascem de julgamentos e estimativas, estão sujeitas a mudanças. Nossos relatórios não representam oferta de negociação de valores mobiliários ou outros instrumentos financeiros.

Informações adicionais sobre quaisquer empresas, valores mobiliários ou outros instrumentos financeiros podem ser obtidas mediante solicitação.

O presente relatório apresenta todas as informações e índices disponíveis até o dia 17.01.2020.

Não é permitido a divulgação e a utilização deste e de seu respectivo conteúdo por pessoas não autorizadas pela LDB CONSULTORIA FINANCEIRA.

Permanecemos à disposição para quaisquer esclarecimentos que se fizerem necessários e muito obrigado,
Equipe LDB Empresas.

Handwritten signatures and initials at the bottom of the page, including a large stylized signature, a smaller signature, and several initials.

EXTRATO CONSOLIDADO DE ATIVOS
Posição de Ativos e Enquadramento

94,31%

RENDA FIXA

Artigo 7º I, Alinea b (Fundos 100% Títulos Públicos)

Gestor	Admin.	Ativo	Volatild. a.a. (%)	Rentab. Mês (%)	Rentab. Ano (%)	Valor (R\$)	% Carteira	PL do Fundo	% Fundo
BB	BB	BB PREVID RF IRF-M1	0,26	0,40	6,49	7.687.820,72	11,16	7.033.827.032,81	0,11
SANTANDER	SANTANDER	SANTANDER FIC IMA B TP RF	4,93	1,95	22,13	204.266,14	0,30	14.984.322,12	1,36
CEF	CEF	FI CAIXA BRASIL IRF-M 1 TP RF	0,25	0,40	6,55	12.985.772,36	18,85	10.910.469.036,62	0,12
CEF	CEF	FI CAIXA BRASIL IMA GERAL TP RF LP	2,07	0,90	0,91	10.106.471,68	14,67	1.431.995.533,36	0,71
CEF	CEF	FI CAIXA BRASIL IMAB 5 TP RF LONGO PRAZO	1,98	1,21	12,85	13.227.006,63	19,20	9.819.854.122,58	0,13
BB	BB	BB PREV IPCA II	0,83	0,78	8,68	210.989,50	0,31	226.053.464,48	0,09
BB	BB	BB PREV ALOC FIC	2,37	0,96	10,52	10.630.370,63	15,43	9.800.245.404,11	0,11
CEF	CEF	FIC BRASIL GESTAO ESTRATEGICA RF	3,76	0,59	0,63	9.615.280,55	13,95	9.818.666.120,10	0,10
Sub-total Artigo 7º I, Alinea b			1,13	0,77	9,43	64.667.978,21	93,85		

Artigo 7º III, Alinea a (Fundos Renda Fixa Referenciados)

Gestor	Admin.	Ativo	Volatild. a.a. (%)	Rentab. Mês (%)	Rentab. Ano (%)	Valor (R\$)	% Carteira	PL do Fundo	% Fundo
BRZ	BNY MELLON	FI RECUPERACAO BR RENDA FIXA LONGO PRAZO	96,89	-8,03	-39,73	319.166,91	0,46	75.442.777,35	0,42
Sub-total Artigo 7º III, Alinea a			96,89	-8,03	-39,73	319.166,91	0,46		

Artigo 7º IV, Alinea a (Fundos de Renda Fixa)

Gestor	Admin.	Ativo	Volatild. a.a. (%)	Rentab. Mês (%)	Rentab. Ano (%)	Valor (R\$)	% Carteira	PL do Fundo	% Fundo
SANTANDER	SANTANDER	SANTANDER FIC FI INSTITUCIONAL REFERENCIADO DI	0,06	0,09	5,51	0,00	0,00	4.076.826.633,95	0,00
Sub-total Artigo 7º IV, Alinea a			0,06	0,09	6,98	0,00	0,00		

Artigo 7º VII, Alinea a (Cota Sênior de FIDC)

Gestor	Admin.	Ativo	Volatild. a.a. (%)	Rentab. Mês (%)	Rentab. Ano (%)	Valor (R\$)	% Carteira	PL do Fundo	% Fundo
BRPP	BRASIL PLURAL	FIDC TREND BANK B.F. MULT-SEN 2	60,14	-22,12	-84,57	571,29	0,00	87.793,42	0,65




EXTRATO CONSOLIDADO DE ATIVOS

Sub-total Artigo 7º VII, Alínea a	60,14	-22,11	-84,57	571,29	0,00
Renda Fixa	1,08	0,72	8,64	64.987.716,41	94,31



EXTRATO CONSOLIDADO DE ATIVOS

5,69%


RENDA VARIÁVEL E INVESTIMENTOS ESTRUTURADOS

Artigo 8º II, Alínea a (Fundos de Ações)

Gestor	Admin.	Ativo	Volatilid. a.a. (%)	Rentab. Mês (%)	Rentab. Ano (%)	Valor (R\$)	% Carteira	PL do Fundo	% Fundo
4UM	BEM	4UM SMALL CAPS FIA	14,83	18,26	62,43	604.247,64	0,88	142.834.795,04	0,42
Sub-total Artigo 8º II, Alínea a			14,83	18,26	62,43	604.247,64	0,88		

Artigo 8º IV, Alínea a (Fundos de Participações)


Gestor	Admin.	Ativo	Volatilid. a.a. (%)	Rentab. Mês (%)	Rentab. Ano (%)	Valor (R\$)	% Carteira	PL do Fundo	% Fundo
CABEDAL	CABEDAL	FP2 FUNDO DE INVESTIMENTO EM PARTICIPAÇÕES	0,03	-0,01	-0,08	2.644.869,06	3,84	1.470.657.753,02	0,18
FOCO	FOCO	FOCO CONQUEST FI EM PARTICIPAÇÕES ..	0,10	-0,03	-0,34	670.155,58	0,97	160.182.935,52	0,42
Sub-total Artigo 8º IV, Alínea a			0,04	-0,01	-0,13	3.315.024,64	4,81		
Renda Variável e Investimentos Estruturados			1,81	2,43	6,17	3.919.272,28	5,69		
Total						68.906.988,69	100,00		



EXTRATO CONSOLIDADO DE ATIVOS

Enquadramento da Carteira

Artigo	Tipo de Ativo	Valor(R\$)	% Carteira	Política de Investimentos			Limite Legal
				Mínimo	Objetivo	Máximo	
Renda Fixa							
Artigo 7º I, Alínea b	Fundos 100% Títulos Públicos	64.667.978,21	93,85	74,00	77,00	100,00	100,00
Artigo 7º III, Alínea a	Fundos Renda Fixa Referenciados	319.166,91	0,46	1,00	1,00	60,00	60,00
Artigo 7º IV, Alínea a	Fundos de Renda Fixa	0,00	0,00	5,00	14,00	40,00	40,00
Artigo 7º VII, Alínea a	Cota Sênior de FIDC	571,29	0,00	1,00	1,00	5,00	5,00
	Total Renda Fixa	64.987.716,41	94,31				
Renda Variável e Investimentos Estruturados							
Artigo 8º II, Alínea a	Fundos de Ações	604.247,64	0,88	2,00	2,00	20,00	20,00
Artigo 8º IV, Alínea a	Fundos de Participações	3.315.024,64	4,81	0,00	5,00	5,00	5,00
	Total Renda Variável e Investimentos Estruturados	3.919.272,28	5,69				




EXTRATO CONSOLIDADO DE ATIVOS

Rentabilidades por Artigo

Estratégia Indexador	No Mês	No Ano	3 meses	6 meses	12 meses	No Mês(R\$)	No Ano(R\$)
Artigo 7º I, Alinea b % do CDI	0,77 205,34	9,43 158,28	1,81 145,95	4,12 147,32	9,43 158,28	494.349,44	4.402.530,48
Artigo 7º III, Alinea a % do CDI	-8,03 -2.143,40	-39,73 -666,58	-46,32 -3.737,64	-44,14 -1.576,63	-39,73 -666,58	-27.871,60	-210.370,95
Artigo 7º IV, Alinea a % do CDI	0,09 22,89	6,98 117,06	1,08 87,29	2,81 100,20	6,98 117,06	317,68	854.653,88
Artigo 7º VII, Alinea a % do CDI	-22,11 -5.901,69	-84,57 -1.419,06	-52,28 -4.218,14	-70,39 -2.514,22	-84,57 -1.419,06	-162,20	-3.132,15
Artigo 8º II, Alinea a Var. IBOVESPA p.p.	18,26 11,41	62,43 30,85	23,22 12,82	35,05 20,51	62,43 30,85	93.295,53	232.249,20
Artigo 8º IV, Alinea a Var. IBOVESPA p.p.	-0,01 -6,86	-0,13 -31,72	-0,03 -10,44	-0,06 -14,60	-0,13 -31,72	-365,39	-4.463,92
						559.563,46	5.271.466,54

Análise de Liquidez

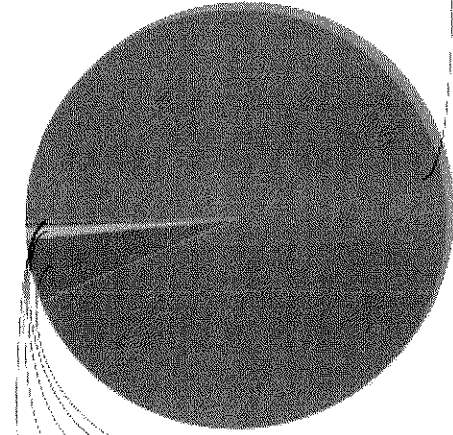
Periodo	Valor (R\$)	(%)	Valor Acumulado (R\$)	(%) Acum.
de 0 a 30 dias	65.731.963,22	95,39	65.731.963,22	95,39
de 31 a 364 dias	210.989,50	0,31	65.942.952,72	95,70
acima de 365 dias	2.964.035,97	4,30	68.906.988,69	100,00



EXTRATO CONSOLIDADO DE ATIVOS

Alocação por Artigo

Artigo 7º VII, Alínea a
 Artigo 7º IV, Alínea a
 Artigo 7º III, Alínea a
 Artigo 6º II, Alínea a
 Artigo 8º IV, Alínea a




Artigo 7º I, Alínea b

- Artigo 7º I, Alínea b: 93,65%
- Artigo 6º II, Alínea a: 0,88%
- Artigo 7º III, Alínea a: 0,46%
- Artigo 7º VII, Alínea a: 0,00%
- Artigo 7º IV, Alínea a: 0,00%

Alocação Por Estratégia

IMA-B TOTAL
 IBOVESPA
 CDI
 IPCA




IMA-GERAL TOTAL
 IMA-GERAL ex-C TOTAL
 IMA-B 5

- IRF-M 1: 30,00%
- IMA-B 5: 19,50%
- IMA-GERAL ex-C TOTAL: 15,43%
- IMA-GERAL TOTAL: 14,67%
- IPCA: 13,95%
- CDI: 4,61%
- IBOVESPA: 0,88%
- IMA-B TOTAL: 0,76%

[Handwritten signatures]

EXTRATO CONSOLIDADO DE ATIVOS

Alocação por Gestor



0 2 4 6 8 10 12 14 16 18 20 22 24 26 28 30 32 34 36 38 40 42 44 46 48 50 52 54 56 60 62 64 66 68

[Handwritten signatures]

EXTRATO CONSOLIDADO DE ATIVOS


Rentabilidades da Carteira versus Meta Atuarial

Ano	Jan	Fev	Mar	Abr	Mai	Jun	Jul	Ago	Set	Out	Nov	Dez	Rent.Ano
2019	0,87	0,45	0,52	0,69	1,00	1,11	0,78	0,30	1,02	1,04	-0,40	0,82	8,48
IPCA + 6%	0,83	0,90	1,19	1,06	0,64	0,45	0,72	0,62	0,45	0,63	0,98	1,64	10,59
p.p. indexador	0,04	-0,44	-0,68	-0,37	0,36	0,66	0,05	-0,32	0,57	0,40	-1,37	-0,83	-2,11
2018	0,55	0,52	0,76	-0,10	-0,35	0,25	0,80	0,23	0,57	1,39	0,43	0,73	5,94
IPCA + 6%	0,80	0,74	0,58	0,71	0,89	1,75	0,84	0,44	0,92	0,96	0,25	0,61	9,92
p.p. indexador	-0,25	-0,22	0,19	-0,81	-1,24	-1,50	-0,04	-0,21	-0,36	0,43	0,18	0,12	-3,98

PERFORMANCE SOBRE A META ATUARIAL


RELATÓRIO TRIMESTRAL

	Quantidade	Perc. (%)	Período	Carteira	Meta Atuarial	p.p. Indx.	Volatilidade Anual
Meses acima da Meta Atuarial	10	41,67	03 meses	1,45	3,28	-1,83	1,32
Meses abaixo da Meta Atuarial	14	58,33	06 meses	3,59	5,15	-1,55	1,16
			12 meses	8,48	10,59	-2,11	1,06
			24 meses	14,93	21,56	-6,63	5,22
			36 meses				
Maior rentabilidade da Carteira	1,39	2018-10			21,56		5,22
Menor rentabilidade da Carteira	-0,40	2019-11	Desde 29/12/2017	14,93		-6,63	

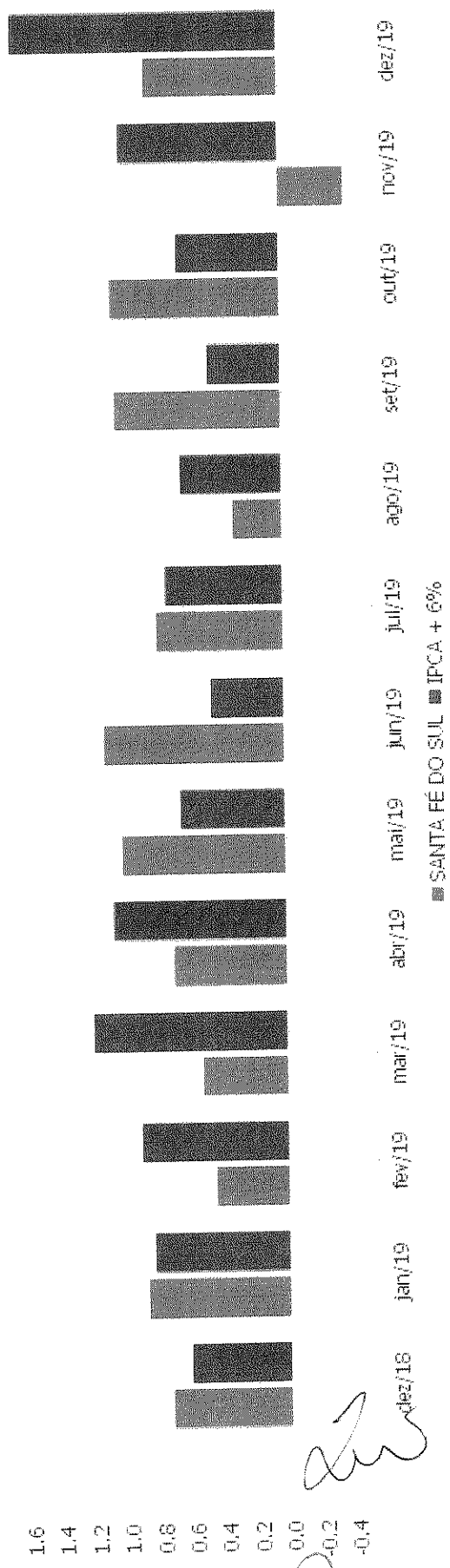


EXTRATO CONSOLIDADO DE ATIVOS

Evolução




Rentabilidades Mensais - 12 últimos meses



[Handwritten signatures]

EXTRATO CONSOLIDADO DE ATIVOS
Performance dos Fundos


Fundo	No Mês	No Ano	3 meses	6 meses	12 meses	24 meses	36 meses
Varição da Estratégia							
SANTANDER FIC FI INSTITUCIONAL REFERENCIADO DI	0,37	5,81	1,10	2,64	5,81	12,53	23,97
% do CDI	98,61	97,52	88,98	94,47	97,52	98,18	100,07
FIDC TREND BANK B.F. MULT-SEN 2	-22,11	-84,57	-52,28	-70,39	-84,57	-94,51	-96,26
% do CDI	-5,901,77	-1,419,06	-4,218,15	-2,514,22	-1,419,06	-740,42	-401,80
FI RECUPERACAO BR RENDA FIXA LONGO PRAZO	-8,03	-39,73	-46,32	-44,14	-39,73	-56,91	-52,74
Var. IMA-B TOTAL p.p.	-10,04	-62,68	-49,17	-50,86	-62,68	-95,92	-109,53
FI CAIXA BRASIL IMAB 5 TP RF LONGO PRAZO	1,21	12,85	2,52	5,31	12,85	23,77	39,09
Var. IMA-B 5 p.p.	-0,03	-0,30	-0,10	-0,17	-0,30	-0,55	-0,86
SANTANDER FIC IMA B TP RF	1,95	22,13	2,68	6,37	22,13	37,38	54,28
Var. IMA-B TOTAL p.p.	-0,06	-0,82	-0,16	-0,36	-0,82	-1,63	-2,51
BB PREV ALOC FIC	0,96	13,07	1,81	4,48	13,07	24,27	39,50
Var. IMA-GERAL ex-C TOTAL p.p.	0,05	0,44	-0,09	-0,06	0,44	0,61	-0,09
FIC BRASIL GESTAO ESTRATEGICA RF	0,59	16,43	1,80	4,97	16,43	25,53	39,61
Var. IPCA p.p.	-0,56	12,13	0,03	2,94	12,13	17,32	28,21
BB PREVID RF IRF-M1	0,40	6,49	1,31	3,18	6,49	13,69	26,04
Var. IRF-M 1 p.p.	-0,02	-0,27	-0,07	-0,15	-0,27	-0,52	-0,87
FI CAIXA BRASIL IRF-M 1 TP RF	0,40	6,55	1,33	3,22	6,55	13,80	26,25
Var. IRF-M 1 p.p.	-0,02	-0,21	-0,05	-0,11	-0,21	-0,40	-0,66
FI CAIXA BRASIL IMA GERAL TP RF LP	0,90	12,33	1,85	4,41	12,33	23,15	38,65
Var. IMA-GERAL TOTAL p.p.	0,01	-0,49	-0,05	-0,15	-0,49	-0,99	-1,40
BB PREV IPCA II	0,78	8,68	2,41	4,14	8,68	18,57	32,64
Var. IMA-B 5 p.p.	-0,45	-4,48	-0,21	-1,33	-4,48	-5,74	-7,32
4UM SMALL CAPS FIA	18,26	62,43	23,22	35,05	62,43	79,80	170,43
Var. IBOVSPA p.p.	11,41	30,85	12,82	20,51	30,85	28,44	78,42
FOCO CONQUEST FIE M PARTICIPAÇÕES ..	-0,03	-0,34	-0,08	-0,17	-0,34	-0,76	-0,20
% do CDI	-7,39	-5,64	-6,80	-6,05	-6,64	-5,99	-0,84
FP2 FUNDO DE INVESTIMENTO EM PARTICIPAÇÕES	-0,01	-0,08	-0,02	-0,04	-0,08	-0,21	-0,20
% do CDI	-1,81	-1,40	-1,68	-1,35	-1,40	-1,61	-0,84
CDI	0,37	5,96	1,24	2,80	5,96	12,76	23,96
IBOVESPA	6,85	31,58	10,41	14,54	31,58	51,36	92,02
INPC + 6%	1,71	10,78	3,33	5,09	10,78	21,40	31,25
IPCA + 6%	1,64	10,59	3,28	5,15	10,59	21,56	32,56



EXTRATO CONSOLIDADO DE ATIVOS

Indexadores

Indexador	No Mês	No Ano	3 meses	6 meses	12 meses	24 meses	36 meses
Renda Fixa							
IRF-M 1	0,42	6,76	1,38	3,33	6,76	14,21	26,90
IRF-M 1+	0,72	14,24	2,10	5,44	14,24	28,25	49,63
IRF-M TOTAL	0,62	12,03	1,86	4,72	12,03	24,05	42,91
IMA-B 5	1,24	13,15	2,62	5,47	13,15	24,32	39,95
IMA-B 5+	2,60	30,37	3,02	7,64	30,37	50,45	69,64
IMA-B TOTAL	2,01	22,95	2,85	6,72	22,95	39,01	56,79
IMA-C TOTAL	0,40	19,41	1,84	5,35	19,41	41,36	56,88
IMA-GERAL ex-C TOTAL	0,91	12,63	1,90	4,54	12,63	23,66	39,60
IMA-GERAL TOTAL	0,90	12,82	1,90	4,56	12,82	24,14	40,06
IDKA 2	1,20	11,82	2,46	5,25	11,82	22,73	39,44
IDKA 20	3,94	44,26	3,32	8,71	44,26	73,70	94,85
CDI	0,37	5,96	1,24	2,80	5,96	12,76	23,96
Renda Variável							
IBOVESPA	6,85	31,58	10,41	14,54	31,58	51,36	92,02
IBRX 100	7,27	33,39	10,70	15,40	33,39	53,96	96,37
IBRX 50	6,56	29,15	9,81	13,17	29,15	47,91	87,58
SMALL CAP	12,65	58,20	21,15	32,65	58,20	71,06	155,48
IFIX	10,63	35,98	19,12	21,76	35,98	43,62	71,49
Índice Consumo - ICON	9,99	45,16	14,28	22,33	45,16	68,32	110,90
Índice Dividendos - IDIV							
Indicadores Econômicos							
IPCA	1,15	4,31	1,77	2,03	4,31	8,21	11,40
INPC	1,22	4,48	1,81	1,98	4,48	8,07	10,30
IGPM	2,09	7,32	3,09	2,80	7,32	15,42	14,81
SELIC	0,37	5,96	1,24	2,80	5,96	12,77	23,98
Meta Atuarial							
IPCA + 4%	1,48	8,50	2,79	4,12	8,50	17,02	25,23




EXTRATO CONSOLIDADO DE ATIVOS

IPCA + 5%	1,56	9,54	3,04	4,63	9,54	19,28	28,86
IPCA + 5,5%	1,60	10,07	3,16	4,89	10,07	20,42	30,70
IPCA + 5,89%	1,63	10,47	3,26	5,09	10,47	21,31	32,15
IPCA + 6%	1,64	10,59	3,28	5,15	10,59	21,56	32,56
INPC + 4%	1,55	8,68	2,83	4,06	8,68	16,87	24,00
INPC + 6%	1,71	10,78	3,33	5,09	10,78	21,40	31,25

EXTRATO CONSOLIDADO DE ATIVOS

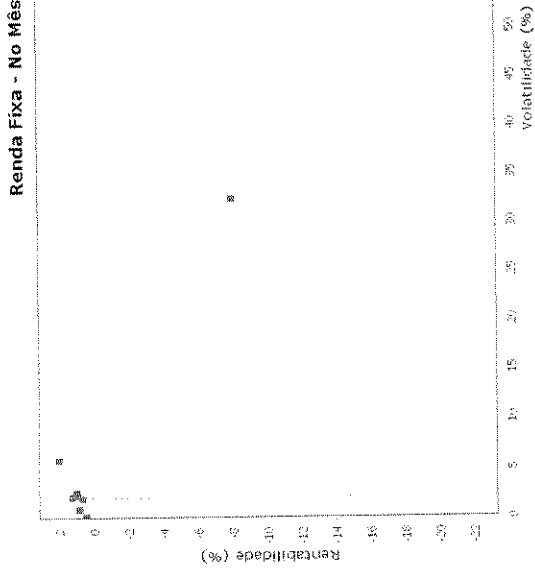
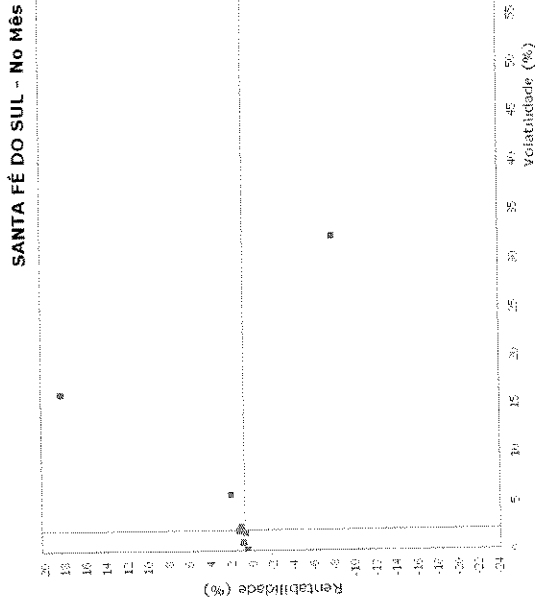
Movimentações

Data	Ativo	Aplicação	Resgate	Quantidade	Valor Cota
06/12/2019	SANTANDER FIC FI INSTITUCIONAL REFERENCIADO DI	0,00	267.135,73	1.463,47624300	182,5350687000
06/12/2019	SANTANDER FIC FI INSTITUCIONAL REFERENCIADO DI	0,00	93.512,30	512,29776400	182,5350687000
06/12/2019	SANTANDER FIC FI INSTITUCIONAL REFERENCIADO DI	0,00	9.990,70	54,73304429	182,5350687000
18/12/2019	FI CAIXA BRASIL IRF-M 1 TP RF	0,00	150.000,00	59.569,55005300	2,5180650000




EXTRATO CONSOLIDADO DE ATIVOS


Risco - Dispersão



Renda Variável e Investimentos Estruturados - No Mês



Investimentos no Exterior - No Mês



[Handwritten signatures and initials]

Carteira: SANTA FÉ DO SUL

EXTRATO CONSOLIDADO DE ATIVOS

Ativo	Estratégia	Volatilidade	VaR	Rent.	Valor(R\$)	% Carteira
SANTANDER FIC FI INSTITUCIONAL REFERENCIADO DI	Artigo 7º IV, Alinea a	0,03	0,02	0,37	0,00	0,00
FI CAIXA BRASIL IRF-M 1 TP RF	Artigo 7º I, Alinea b	0,14	0,03	0,40	12.985.772,36	18,85
BB PREVID RF IRF-M1	Artigo 7º I, Alinea b	0,14	0,03	0,40	7.687.820,72	11,16
BB PREV IPCA II	Artigo 7º I, Alinea b	0,91	0,13	0,78	210.989,50	0,31
FIC BRASIL GESTAO ESTRATEGICA RF	Artigo 7º I, Alinea b	1,96	0,23	0,59	9.615.280,55	13,95
FI CAIXA BRASIL IMAB 5 TP RF LONGO PRAZO	Artigo 7º I, Alinea b	2,14	0,28	1,21	13.227.006,63	19,20
FI CAIXA BRASIL IMA GERAL TP RF LP	Artigo 7º I, Alinea b	2,27	0,28	0,90	10.106.471,68	14,67
BB PREV ALOC FIC	Artigo 7º I, Alinea b	2,55	0,31	0,96	10.630.370,63	15,43
SANTANDER FIC IMA B TP RF	Artigo 7º I, Alinea b	5,85	0,70	1,95	204.266,14	0,30
4UM SMALL CAPS FIA	Artigo 8º II, Alinea a	16,16	2,47	18,26	604.247,64	0,88
FI RECUPERACAO BR RENDA FIXA LONGO PRAZO	Artigo 7º III, Alinea a	32,46	2,96	-8,03	319.166,91	0,46
FIDC TREND BANK B.F. MULT-SEN 2	Artigo 7º VII, Alinea a	86,58	7,78	-22,11	571,29	0,00



EXTRATO CONSOLIDADO DE ATIVOS

Observações

No respectivo mês, dezembro de 2019, observar que:

- O percentual alocado no Artigo 7, Inciso III, Alínea A, (0,46% dos recursos) está inferior ao limite mínimo estipulado em Política de Investimentos;
- De acordo com a Política de Investimento, o Instituto deveria possuir no mínimo 5% dos seus recursos alocados no Artigo 7, Inciso IV, Alínea A;
- O percentual alocado no Artigo 7, Inciso VII, Alínea A, (0,01% dos recursos) está inferior ao limite mínimo estipulado em Política de Investimentos;
- O percentual alocado no Artigo 8, Inciso II, Alínea A, (0,88% dos recursos) está inferior ao limite mínimo estipulado em Política de Investimentos.



CARACTERÍSTICAS

Gestão: Caixa Econômica Federal
 Administrador: Caixa Econômica Federal
 Custodiante: Caixa Econômica Federal
 Auditor: KPMG
 Taxa de Administração: 0,20%
 Taxa de administração máxima: Não possui
 Taxa de Performance: Não possui
 Índice de Performance: Não possui

PERFIL DO FUNDO


Classificação Quantum: Previdência
 Classificação Anbima: Renda Fixa Indexados
 Público Alvo: Exclusivo previdenciário
 Objetivo: Obter rentabilidade que acompanhe a variação do IMA-B.
 Política de investimento: Aplica 100% dos seus recursos em títulos do Tesouro Nacional em operações finais e/ou compromissadas tendo como parâmetro de rentabilidade o subíndice IMA-B.

RETORNO (%)

	Início	Ano	12 meses	24 meses	36 meses	dez/19	nov/19	out/19	set/19	ago/19	jul/19	jun/19	maí/19	abr/19	mar/19	fev/19	jan/19
Fundo	246,29	22,59	22,06	38,37	57,43	1,99	-2,54	3,33	2,85	-0,42	1,27	3,69	3,63	1,49	0,56	0,52	4,39
% do IMA-B	93,88	98,43	98,43	98,26	98,04	99,25	103,65	98,89	99,64	105,26	98,95	98,92	99,16	98,90	96,59	94,70	100,64

GRÁFICOS

Patrimônio Líquido (R\$ Milhões) - 09/03/2010 a 31/12/2019 (diária)



Retorno Acumulado - 09/03/2010 a 31/12/2019 (diária)



Fundo

Fundo

IMA-B

HISTÓRICO

PL Médio 12 meses: R\$ 9.236.692.321,89
 Início do Fundo: 08/03/2010
 Máximo Retorno Mensal: 7,16% (out/2018)
 Mínimo Retorno Mensal: -4,47% (mai/2013)
 Nº de Meses com Retorno Positivo: 85
 Nº de Meses com Retorno Negativo: 32
 Retorno Acumulado Desde o Início: 248,29%
 Volatilidade Desde o Início: 7,23%

INFORMAÇÕES OPERACIONAIS

Aplicação mínima: R\$ 1.000,00
 Movimentação mínima: R\$ 0,00
 Saldo mínimo: R\$ 0,00
 Contato: gepot@caixa.gov.br
 Disponibilidade dos recursos aplicados: D+0
 Conversão de cota para aplicação: D+0
 Conversão de cota para resgate: D+0
 Disponibilidade dos recursos resgatados: D+0

As informações foram obtidas a partir de fontes públicas ou privadas consideradas confiáveis, cuja responsabilidade pela correção e veracidade não é assumida pela QUANTUM, pelo titular desta marca ou por qualquer das empresas de seu grupo empresarial. As informações disponíveis, não devem ser entendidas como colocação, distribuição ou oferta de fundo de investimento ou qualquer outro valor mobiliário. Fundos de investimento não contam com a garantia do Administrador do fundo, Gestor da carteira, de qualquer mecanismo de seguro ou, ainda, do Fundo Garantidor de Créditos - FGC. Rentabilidade obtida no passado não representa garantia de rentabilidade futura. As estratégias com derivativos, utilizadas como parte da política de investimento de fundos de investimento, podem resultar em significativas perdas para seus cotistas superiores ao capital aplicado e a consequente obrigação do cotista de aportar recursos adicionais para cobrir o prejuízo do fundo. Ao investidor é recomendada a leitura cuidadosa do prospecto e regulamento do fundo de investimento ao aplicar seus recursos. Para avaliação da performance de um fundo de investimento, é recomendável a análise de, no mínimo, 12 (doze) meses. Os valores exibidos estão em Real (BRL). Para os cálculos foram utilizadas observações Diárias.
 Fonte: Quantum Axis.



CARACTERÍSTICAS

Gestão: BB Gestão de Recursos DTVM
 Administrador: BB Gestão de Recursos DTVM
 Custodiante: Banco do Brasil
 Auditor: KPMG
 Taxa de Administração: 0,20%
 Taxa de administração máxima: Não possui
 Taxa de Performance: Não possui
 Índice de Performance: Não possui

PERFIL DO FUNDO


Classificação Quantum: Previdência
 Classificação Anbima: Renda Fixa Indexados
 Público Alvo: Exclusivo previdenciário
 Objetivo: Busca retorno através do IMA-B.
 Política de investimento: Aplica a totalidade de seus recursos, exclusivamente, em Títulos Públicos Federais e ou operações compromissadas lastreadas em Títulos Públicos Federais.

RETORNO (%)

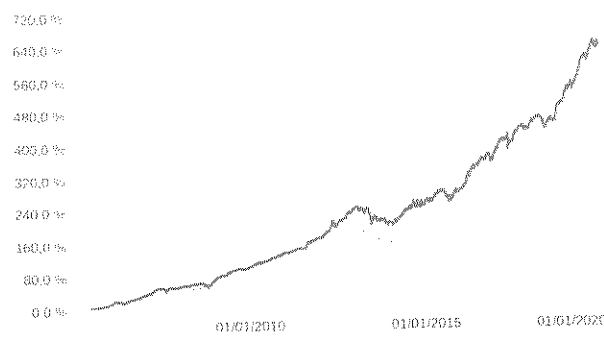
	Início	Ano	12 meses	24 meses	36 meses	dez/19	nov/19	out/19	set/19	ago/19	jul/19	jun/19	mai/19	abr/19	mar/19	fev/19	jan/19
Fundo	516,30	22,64	22,11	38,33	57,37	1,97	-2,48	3,35	2,85	-0,42	1,27	3,71	3,63	1,50	0,56	0,50	4,36
% do IMA-B	80,68	98,65	98,63	98,17	97,93	98,45	101,10	99,73	99,52	103,35	98,95	99,45	98,99	99,38	96,32	90,83	99,77

GRÁFICOS

Patrimônio Líquido (R\$ Milhões) - 27/06/2005 a 31/12/2019 (diária)



Retorno Acumulado - 27/06/2005 a 31/12/2019 (diária)



- Fundo

- Fundo


■ IMA-B

HISTÓRICO

PL Médio 12 meses: R\$ 5.516.940.130,84
 Início do Fundo: 24/07/2005
 Máximo Retorno Mensal: 7,07% (out/2018)
 Mínimo Retorno Mensal: -4,50% (mai/2013)
 Nº de Meses com Retorno Positivo: 143
 Nº de Meses com Retorno Negativo: 31
 Retorno Acumulado Desde o Início: 516,30%
 Volatilidade Desde o Início: 5,86%

INFORMAÇÕES OPERACIONAIS

Aplicação mínima: R\$ 10.000,00
 Movimentação mínima: R\$ 0,00
 Saldo mínimo: R\$ 0,00
 Contato: bbdvym@bb.com.br
 Disponibilidade dos recursos aplicados: D+0
 Conversão de cota para aplicação: D+0
 Conversão de cota para resgate: D+1 du
 Disponibilidade dos recursos resgatados: D+1 du



Assunto **Dúvidas**
De Marcos Almeida <marcos@ldbempresas.com.br>
Para SANTA FÉ DO SUL <ronaldo@santafeprev.com.br>, SANTA FÉ DO SUL <toninho@santafeprev.com.br>
Data 2020-01-20 09:46



Ronaldo, boa tarde.

Conforme mencionado em e-mails anteriores, e, de acordo com nosso último bate papo, quando olhamos apenas para o cenário, entendemos que os Institutos estão sendo empurrados, compulsoriamente, a assunção de maior risco.

Assim sendo, diante deste breve entendimento, entendemos sim ser interessante o aumento das exposições em renda variável, e, ou renda fixa* (* exemplo, ativos que possuam um maior *duration*), dado que de acordo com o cenário projetado pelo último Boletim Focus (17/01/2020) a projeção da Meta Taxa Selic para 2020 girará em torno de 4,50% a.a..

Vale ressaltar que para toda e qualquer decisão de alocação, obrigatoriamente, esta deverá ser precedida de uma consulta ao passivo do Instituto (evitando assim riscos como o de liquidez, solvência, mercado...), bem como, os limites de Política de Investimento deverão ser levados em consideração.

Espero ter ajudado.

Abração !!!

--

Marcos Almeida


LDB EMPRESAS



Tel: (11) 3214-0372
Av. Angélica, 2503, cj 75
CEP 01227-200







ATESTADO DE CREDENCIAMENTO nº 001/2019 – BANCO DO BRASIL – RETIFICAÇÃO nº 01

Ente Federativo	SANTA FÉ DO SUL	CNPJ	45.138.070/0001-49
Unidade Gestora do RPPS	SANTAFÉPREV	CNPJ	00.798.851/0001-21

Instituição Administradora			
Razão Social	BB Gestão de Recursos DTVM	CNPJ	30.822.936/0001-69
Número do Termo de Análise de Credenciamento			001/2019





Instituição Gestora			
Razão Social	BB Gestão de Recursos DTVM	CNPJ	30.822.936/0001-69
Número do Termo de Análise de Credenciamento			001/2019

Outros			
Razão Social		CNPJ	
Número do Termo de Análise de Credenciamento			








Parecer final quanto ao credenciamento da(s) Instituições(s):	A referida instituição segue os requisitos do Edital de Credenciamento nº 001/2019 do SANTAFÉPREV, de 16 de Maio de 2019.
----------------------------------------------------------------------	---------------------------------------------------------------------------------------------------------------------------

Classe(s) de Fundo(s) de Investimento que as Instituições foram credenciadas para administração ou gestão de recursos alocados pelo RPPS (Resolução CMN nº 3.922/2010):	RENDA FIXA - ART. 7º, INCISO I, "B"
	RENDA FIXA - ART. 7º, INCISO IV

Fundo(s) de Investimento Analisado(s)	CNPJ	Data da Análise
BB PREVIDENCIÁRIO RF IRF-M1 TÍT. PÚBLICOS FIC FI	11.328.882/0001-35	19/08/2019
BB PREVIDENCIÁRIO RENDA FIXA TÍTULOS PÚBLICOS IPCA II	19.303.794/0001-90	19/08/2019
BB PREVIDENCIÁRIO RF IDKA2 TP FI	13.322.205/0001-35	19/08/2019
BB PREVIDENCIÁRIO RF ALOCAÇÃO ATIVA FIC FI	25.078.994/0001-90	19/08/2019
BB IMA-B TÍTULOS PÚBLICOS FI RF PREVIDENCIÁRIO	07.442.078/0001-05	20/01/2020

Responsáveis pelo Credenciamento:	Cargo	CPF	Assinatura
Ronaldo da Silva Salvini CRA/SP nº 87.361 CGRPPS nº 519	Diretor Presidente	222.909.888-80	
Antonio Elpidio Prado CGRPPS nº 2.105	Diretor Financeiro	102.855.328-55	
Evandro Carlos Zarpelão CGRPPS nº 1.294	Diretor de Benefícios	399.105.008-09	
Fabiano Ricardo Fazzio CGRPPS nº 1.283	Membro Indicado Conselho Fiscal	184.462.348-31	
José André do Nascimento CGRPPS nº 3.007	Membro Indicado Conselho Administrativo	083.073.548-89	
Fernanda Eloisa da Silva CGRPPS nº 3.174	Presidente Conselho Administrativo	393.615.208,06	
Sonia Soares Aguiar CGRPPS nº 3.416	Presidente Conselho Fiscal	202.708.768-04	

Aprovado pela Reunião Ordinária conjunta dos Conselho Administrativo e Fiscal e Comitê de Investimento em 20/01/2020

ATESTADO DE CREDENCIAMENTO nº 003/2019 – CEF – RETIFICAÇÃO nº 01			
Ente Federativo	SANTA FÉ DO SUL	CNPJ	45.138.070/0001-49
Unidade Gestora do RPPS	SANTAFÉPREV	CNPJ	00.798.851/0001-21
Instituição Administradora			
Razão Social	Caixa Econômica Federal	CNPJ	00.360.305/0001-04
Número do Termo de Análise de Credenciamento		001/2019	
Instituição Gestora			
Razão Social	Caixa Econômica Federal	CNPJ	00.360.305/0001-04
Número do Termo de Análise de Credenciamento		001/2019	
Outros			
Razão Social		CNPJ	
Número do Termo de Análise de Credenciamento			
Parecer final quanto ao credenciamento da(s) Instituições(s):	A referida instituição segue os requisitos do Edital de Credenciamento nº 001/2019 do SANTAFÉPREV, de 16 de Maio de 2019.		
Classe(s) de Fundo(s) de Investimento que as Instituições foram credenciadas para administração ou gestão de recursos alocados pelo RPPS (Resolução CMN nº 3.922/2010):	RENDA FIXA - ART. 7º, INCISO I, "B"		
	RENDA FIXA - ART. 7º, INCISO IV		
	RENDA VÁRIAVEL – ART. 8º, INCISO III		
Fundo(s) de Investimento Analisado(s)	CNPJ	Data da Análise	
FI CAIXA BRASIL IRF-M1 TP RF	10.740.670/0001-06	19/08/2019	
FI CAIXA BRASIL IMA-B5 TP RF LP	11.060.913/0001-10	19/08/2019	
FI CAIXA BRASIL TÍTULOS PÚBLICOS RF LP	05.164.356/0001-84	19/08/2019	
FI CAIXA BRASIL IBX 50	03.737.217/0001-77	19/08/2019	
FI CAIXA FIC BRASIL GESTÃO ESTRATÉGICA RF	23.215.097/0001-55	19/08/2019	
FI CAIXA BRASIL IMA GERAL TP RF LP	11.061.217/0001-28	19/08/2019	
FI CAIXA BRASIL IMA-B TÍTULOS PÚBLICOS FI RENDA FIXA LP	10.740.658/0001-93	20/01/2020	
Responsáveis pelo Credenciamento:	Cargo	CPF	Assinatura
Ronaldo da Silva Salvini CRA/SP nº 87.361 CGRPPS nº 519	Diretor Presidente	222.909.888-80	
Antonio Elpidio Prado CGRPPS nº 2.105	Diretor Financeiro	102.855.328-55	
Evandro Carlos Zarpelão CGRPPS nº 1.294	Diretor de Benefícios	399.105.008-09	
Fabiano Ricardo Fazzio CGRPPS nº 1.283	Membro Indicado Conselho Fiscal	184.462.348-31	
José André do Nascimento CGRPPS nº 3.007	Membro Indicado Conselho Administrativo	083.073.548-89	
Fernanda Eloisa da Silva CGRPPS nº 3.174	Presidente Conselho Administrativo	393.615.208,06	
Sonia Soares Aguiar CGRPPS nº 3.416	Presidente Conselho Fiscal	202.708.768-04	

Aprovado pela Reunião Extraordinária conjunta dos Conselho Administrativo e Fiscal e Comitê de Investimento em 20/01/2020