


CONVOCAÇÃO

O Presidente do **Conselho Fiscal** do SANTAFÉPREV – Instituto Municipal de Previdência Social de Santa Fé do Sul, com base na Lei Municipal nº 3.104, de 14 de agosto de 2013, **CONVOCA**, para o Dia 19/03/2019, às 16h, na sala de Reuniões do Santaféprev, sito a Rua 07, nº 1.167, Centro, nesta Cidade, os membros do **Conselho Fiscal**, para uma **REUNIÃO ORDINÁRIA** para tratar dos seguintes assuntos:

- 1 - Comparativo das Aplicações Financeiras Janeiro-Fevereiro/2019;
- 2 - Extrato de Ativos pela Consultoria Financeira Fevereiro/2019;
- 3 - Relatório de Atividades da Diretoria Executiva 2018;
- 4 - Apresentação do Estudo Atuarial – Base 31/12/2018;
- 5 - Outros assuntos.

Estância Turística de Santa Fé do Sul, 18 de Março de 2019.



Fabiano Ricardo Fazio
Presidente do Conselho
CGRPPS nº 1.283



INSTITUTO MUNICIPAL DE
PREVIDÊNCIA SOCIAL
ESTÂNCIA TURÍSTICA DE SANTA FÉ DO SUL
COMO FICAR PREVIDENTE, CUIDANDO DO FUTURO SE VOCÊS SE PREPARAM

SANTAFÉPREV

Instituto Municipal de Previdência Social

CONVOCAÇÃO – REUNIÃO 19/03/2019

MEMBROS


Larissa Schiavinato Garcez
Primeiro Titular Designado
CGRPPS nº 1.132


Sonia Soares Aguiar
Terceiro Suplente Eleito
CGRPPS nº 3.416

e-mail: santafeprev@santafeprev.com.br
Rua Sete nº 1167 - Centro - Fone/Fax 17 3631-3468
CEP 15775-000 - Estância Turística de Santa Fé do Sul - SP

ATA DE REUNIÃO ORDINÁRIA DO CONSELHO FISCAL DO SANTAFÉPREV – INSTITUTO MUNICIPAL DE PREVIDÊNCIA SOCIAL

Aos (19) dezanove dias do mês de março de 2019, na sala de Reuniões do Santaféprev, sito a Rua 07, nº 1.167, Centro, nesta Cidade, com início às 16h, realizou-se a **SEXAGÉSIMA SÉTIMA** reunião do Conselho Fiscal conjunta com o Conselho Administrativo, Comitê de Investimento e o Sr. Adriano César Calenti – Controlador Interno do Município, atendendo solicitação do Sr. Ronaldo da Silva Salvini, Diretor Presidente do Santaféprev. Verificou-se a presença dos seguintes Conselheiros: Larissa Schiavinato Garcez, Fabiano Ricardo Fazzio e Sonia Soares Aguiar e a presença de Evandro Carlos Zarpelão, Diretor de Benefícios, Antonio Elpidio Prado, Diretor Financeiro, Elio Miler, Diretor de Orçamento e Contabilidade e Ronaldo Salvini, Diretor Presidente. Havendo quórum dos Conselheiros, o Presidente do Conselho iniciou os trabalhos, convidando a Sra. Larissa Schiavinato Garcez para secretariá-lo. Inicialmente agradeceu a presença de todos, apresentando a pauta de trabalho do dia: **1 - Comparativo das Aplicações Financeiras Janeiro-Fevereiro/2019; 2 - Extrato de Ativos pela Consultoria Financeira Fevereiro/2019 e 3 – Relatório de Atividades da Diretoria Executiva 2018; 4 – Apresentação do Estudo Atuarial – Base 31/12/2018; 5 - Outros assuntos.** O presidente do Santaféprev a pedido da Presidente do Conselho iniciou sua apresentação. **Item 1** – Informou que ao final do mês de Fevereiro de 2019, o saldo financeiro foi de R\$ 61.365.243,32 (sessenta e um milhões, trezentos e sessenta e cinco mil, duzentos e quarenta e três reais e trinta e dois centavos), apresentando um aumento de R\$ 731.082,61 (setecentos e trinta e um mil, oitenta e dois reais e sessenta e um centavos) em relação ao mês de janeiro de 2019. **Item 2** – Apresentou a rentabilidade da carteira do Santaféprev que até o mês de fevereiro de 2019, acumulou 1,33%, sendo que a meta atuarial foi de 1,73%, havendo, portanto, uma rentabilidade de 0,41% abaixo da meta atuarial, conforme extrato consolidado de ativos da LDB Empresas de Consultoria Financeira. **Item 3** – Atendendo o disposto no inciso XIII do Artigo 112 da Lei Municipal nº 3.104/2013, apresentamos e encaminhamos ao Conselho Fiscal o Relatório Anual de Atividades da Diretoria Executiva do exercício de 2018 para apreciação e parecer. **Item 4** – Apresentamos Estudo de Avaliação Atuarial – Base 31/12/2018 – Nota Técnica 2015.000361.1, elaborado pela Empresa EC2G Consultoria Pública. **Item 5** – Informamos que no dia 04 de abril, às 14h no Complexo Turístico, ocorrerá Palestra de apresentação do Programa de Previdência Complementar, realizado pela SP-PREVCOM, em parceria com o Sindicato dos Servidores Públicos Municipais. NADA MAIS havendo a tratar, a Presidente do Conselho declarou encerrada a reunião, precisamente às 17h20, e para constar, eu (Larissa Schiavinato Garcez) Secretária, digitei a presente ata que é assinada por mim e pelo Presidente.


Larissa Schiavinato Garcez
Secretária
CGRPPS nº 1.132

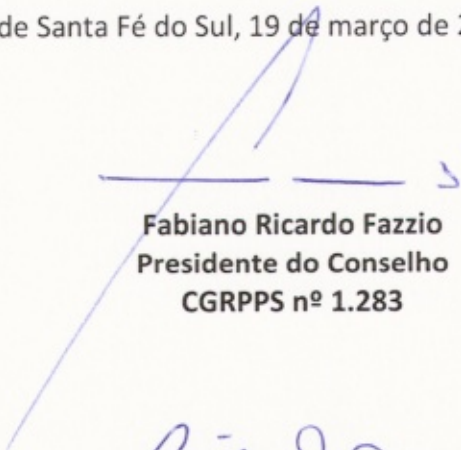

Fabiano Ricardo Fazzio
Presidente do Conselho
CGRPPS nº 1.283

PARECER DO CONSELHO FISCAL


O **Conselho Fiscal** do Santaféprev – Instituto Municipal de Previdência Social de Santa Fé do Sul, com base no artigo 107 e 108, da Lei Municipal nº 3.104, de 14/08/2013, reuniu nesta data para tratar de assuntos relacionados pelos itens 1 a 5 da pauta de convocação e outros assuntos da ordem geral.

Após análise dos mesmos, julgou-se regulares e satisfatórias os assuntos relacionados nos itens 1 ao 5.

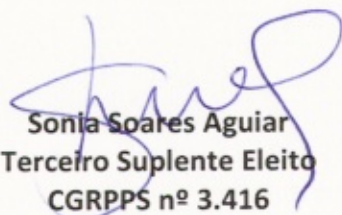
Estância Turística de Santa Fé do Sul, 19 de março de 2019.



Fabiano Ricardo Fazzio
Presidente do Conselho
CGRPPS nº 1.283



Larissa Schiavinato Garcez
Primeiro Titular Designado
CGRPPS nº 1.132
Secretário



Sonia Soares Aguiar
Terceiro Suplente Eleito
CGRPPS nº 3.416

EXTRATO CONSOLIDADO DE ATIVOS

Posição de Ativos											
Gestor	Administrador	Ativos	Vol*	VAR	Mês	% Índice	Ano	Valor(R\$) (28/02/2019)	% Carteira	PL do Fundo	% no PL do Fundo
Renda Fixa											
Artigo 7º I, Alínea b - 4604 - Fundos 100% Títulos Públicos - Referenciado											
BB	BB	BB PREVIDENCIÁRIO RENDA FIXA IRF-M1 TÍTULOS PÚBLICOS FIC FI	0,55%	0,08	0,44%	-0,03%	1,02%	7.286.893,58	11,91%	11.109.701.736,66	0,07%
SANTANDER	SANTANDER	SANTANDER FIC IMA B TP RF	5,53%	0,62	0,50%	-0,05%	4,82%	175.322,26	0,29%	21.558.800,94	0,81%
CEF	CEF	CAIXA FI BRASIL IRFM 1 TP FI RF	0,55%	0,08	0,45%	-0,02%	1,02%	16.263.205,72	26,57%	15.820.022.979,24	0,10%
CEF	CEF	CAIXA FI BRASIL IMA B 5 TP FI RF LP	3,06%	0,35	0,52%	-0,02%	2,06%	14.437.615,05	23,59%	9.015.548.852,64	0,16%
BB	BB	BB PREVIDENCIÁRIO RF TÍTULOS PÚBLICOS IPCA II FI	1,45%	0,19	0,54%	-0,01%	1,60%	202.839,27	0,33%	217.321.021,69	0,09%
BB	BB	BB PREVIDENCIÁRIO RF ALOCAÇÃO ATIVA FICFI	2,80%	0,33	0,09%	-0,00%	0,09%	6.925.434,98	11,31%	5.409.881.290,27	0,13%
Sub-total Artigo 7º I, Alínea b - 4604 - Fundos 100% Títulos Públicos - Referenciado			0,21					45.291.310,86	74,00%		
Artigo 7º III, Alínea a - 4604 - Fundos Renda Fixa Referenciados											
BRZ	BNY MELLON	FI RECUPERACAO BR RENDA FIXA LONGO PRAZO	48,41%	4,93	1,13%	0,58%	2,59%	543.232,08	0,89%	128.405.922,84	0,42%
Sub-total Artigo 7º III, Alínea a - 4604 - Fundos Renda Fixa Referenciados			4,93					543.232,08	0,89%		
Artigo 7º IV, Alínea a - 4604 - Fundos de Renda Fixa											
SANTANDER	SANTANDER	SANTANDER FIC FI INSTITUCIONAL REFERENCIADO DI	0,02%	0,03	0,52%	104,74%	1,07%	406.181,68	0,66%	4.404.107.229,99	0,01%
CEF	CEF	CAIXA FI BRASIL TP RF LP	0,07%	0,03	0,47%	95,95%	1,00%	8.926.600,01	14,58%	2.516.756.503,97	0,35%
SANTANDER	SANTANDER	SANTANDER RENDA FIXA ATIVO FIC FI	1,84%	0,21	0,49%	99,68%	2,44%	2.312.597,10	3,78%	208.736.509,33	1,11%
Sub-total Artigo 7º IV, Alínea a - 4604 - Fundos de Renda Fixa			0,07					11.645.378,79	19,03%		
Artigo 7º VII, Alínea a - 4604 - Cota Sênior de FIDC											
BRPP	BRASIL PLURAL	FIDC TREND BANK B.F. MULT-SEN 2	0,00%	0,00	-7,79%	-1.578,70%	-14,72%	3.158,30	0,01%	526.368,91	0,60%
Sub-total Artigo 7º VII, Alínea a - 4604 - Cota Sênior de FIDC			0,00					3.158,30	0,01%		
Sub-total Renda Fixa			0,22					57.483.080,03	93,92%		
Renda Variável											
Artigo 8º II, Alínea a - 4604 - Fundos de Ações											
J MALUCELLI	J MALUCELLI	J. MALUCELLI SMALL CAPS FI EM AÇÕES	17,55%	1,86	0,51%	2,37%	8,82%	404.811,51	0,66%	76.469.572,72	0,53%
Sub-total Artigo 8º II, Alínea a - 4604 - Fundos de Ações			1,86					404.811,51	0,66%		



EXTRATO CONSOLIDADO DE ATIVOS

Gestor	Administrador	Ativos	Posição de Ativos							PL do Fundo	% no PL do Fundo
			Vol*	VAR	Mês	% Índice	Ano	Valor(R\$) (28/02/2019)	% Carteira		
Artigo 8º IV, Alínea a - 4604 - Fundos de Participações											
CABEDAL	CABEDAL	FP2 FUNDO DE INVESTIMENTO EM PARTICIPAÇÕES	0,00%	0,00	-0,01%	-2,25%	-0,02%	2.646.508,68	4,32%	1.471.569.452,07	0,18%
FOCO	FOCO	FOCO CONQUEST FI EM PARTICIPAÇÕES ..	0,00%	0,00	-0,02%	-5,06%	-0,05%	672.049,11	1,10%	160.701.082,29	0,42%
		Sub-total Artigo 8º IV, Alínea a - 4604 - Fundos de Participações	0,00					3.318.557,79	5,42%		
		Sub-total Renda Variável	0,20					3.723.369,30	6,08%		
		Total						61.206.449,33	100%		



EXTRATO CONSOLIDADO DE ATIVOS

Enquadramento da Carteira					
Artigo	Classe	Valor (R\$)	% Carteira	Política Investimento	Limite Res. 3.922/10
Renda Fixa					
Artigo 7º I, Alínea b - 4604	Fundos 100% Titulos Públicos - Referenciado	45.291.310,86	74,00%	77,00%	100,00%
Artigo 7º III, Alínea a - 4604	Fundos Renda Fixa Referenciados	543.232,08	0,89%	1,00%	60,00%
Artigo 7º IV, Alínea a - 4604	Fundos de Renda Fixa	11.645.378,79	19,03%	14,00%	40,00%
Artigo 7º VII, Alínea a - 4604	Cota Sênior de FIDC	3.158,30	0,01%	1,00%	5,00%
Total Renda Fixa		57.483.080,03	93,93%		
Renda Variável					
Artigo 8º II, Alínea a - 4604	Fundos de Ações	404.811,51	0,66%	2,00%	20,00%
Artigo 8º IV, Alínea a - 4604	Fundos de Participações	3.318.557,79	5,42%	5,00%	5,00%
Total Renda Variável		3.723.369,30	6,08%		

Rentabilidades por Artigo em Períodos Fechados (%)					
Estratégia	No Mês	No Ano	12 meses	24 meses	No Mês (R\$)
Artigo 7º I, Alínea b - 4604 % do CDI	0,48 9%,6	1,36 131,2	7,71 120,2	-	210.196,80
Artigo 7º III, Alínea a - 4604 % do CDI	1,13 228,5	2,59 248,8	-28,01 -436,9	-	6.059,04
Artigo 7º IV, Alínea a - 4604 % do CDI	0,48 97,1	1,28 125,6	4,89 76,3	-	55.902,65
Artigo 7º VII, Alínea a - 4604 % do CDI	0,00 0,0	0,00 0,0	-23,02 -359,2	-	-266,88
Artigo 8º II, Alínea a - 4604 Var. IBOVESPA p.p	0,51 2,4	8,82 0,1	10,24 -1,7	-	2.059,41
Artigo 8º IV, Alínea a - 4604 Var. IBOVESPA p.p	0,00 1,9	0,00 -8,8	-0,08 -12,1	-	-461,22
Total					273.489,79



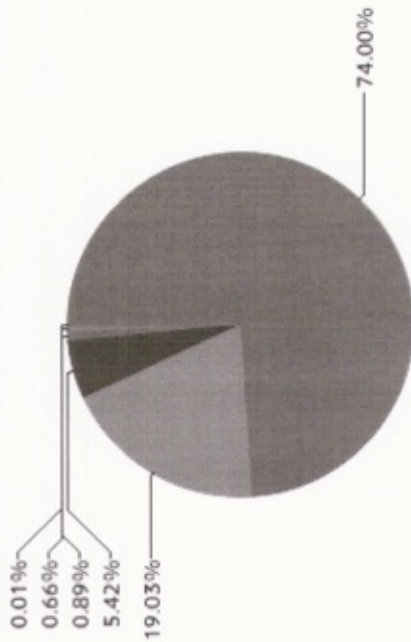
EXTRATO CONSOLIDADO DE ATIVOS

Período	Análise da Disponibilidade Financeira			Valor Acum. Bruto (R\$)	(%) Acum.
	Valor (R\$)	(%)			
de 0 a 30 dias	58.357.101,38	95		58.357.101,38	95
acima de 365 dias	2.849.347,95	5		61.206.449,33	100

[Handwritten signatures and initials]

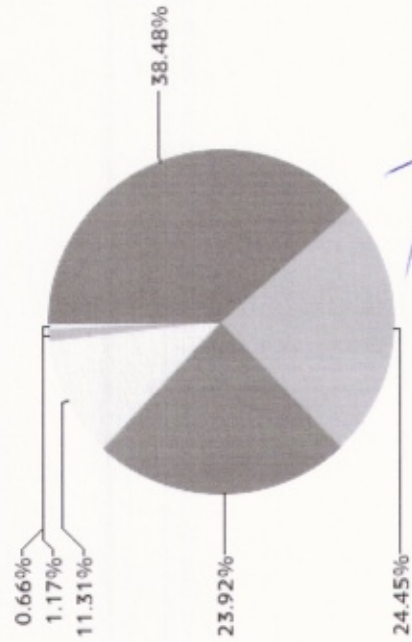
EXTRATO CONSOLIDADO DE ATIVOS

Alocação por Estratégia



- Artigo 7º I, Alínea b - 4604 (74,00%)
- Artigo 7º IV, Alínea a - 4604 (19,03%)
- Artigo 8º IV, Alínea a - 4604 (5,42%)
- Artigo 7º III, Alínea a - 4604 (0,89%)
- Artigo 8º II, Alínea a - 4604 (0,66%)
- Artigo 7º VII, Alínea a - 4604 (0,01%)

Indexadores

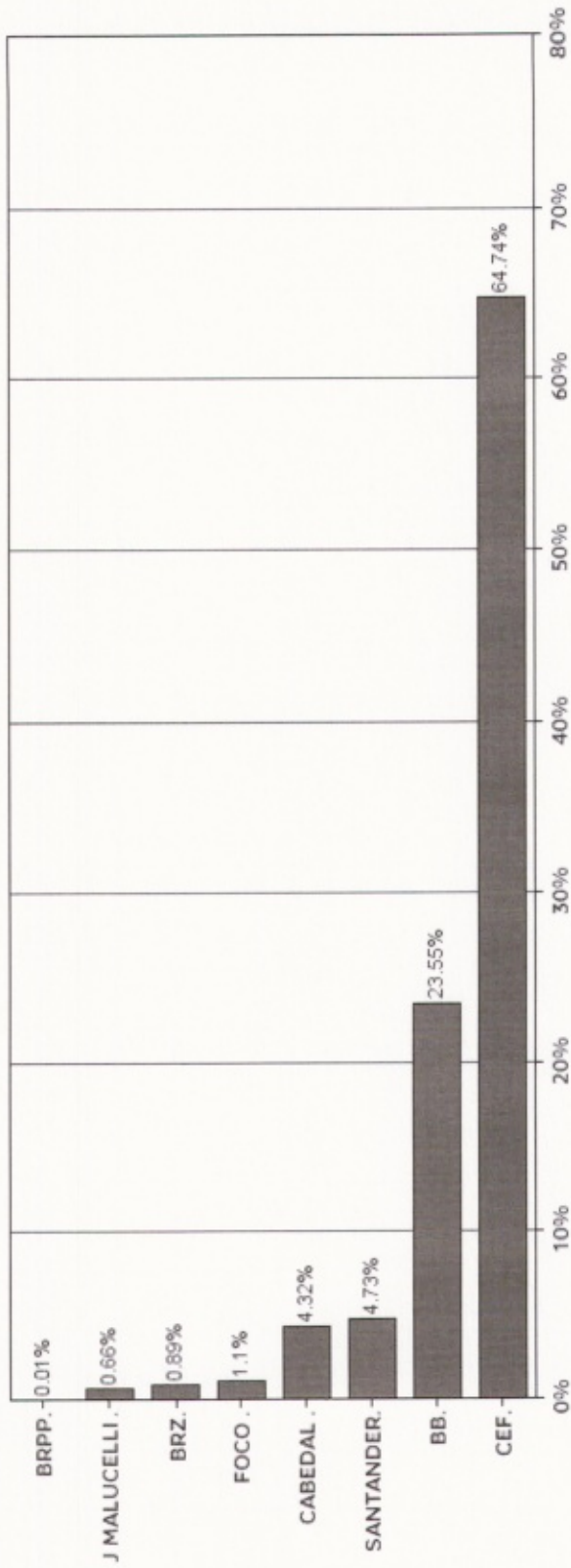


- IRF-M 1 (38,48%)
- CDI (24,45%)
- IMA-B 5 (23,92%)
- IMA-GERAL ex-C TOTAL (11,31%)
- IMA-B TOTAL (1,17%)
- IBOVESPA (0,66%)

[Handwritten signatures and initials]

EXTRATO CONSOLIDADO DE ATIVOS

Alocação por Gestor




[Handwritten signatures and initials in blue ink]

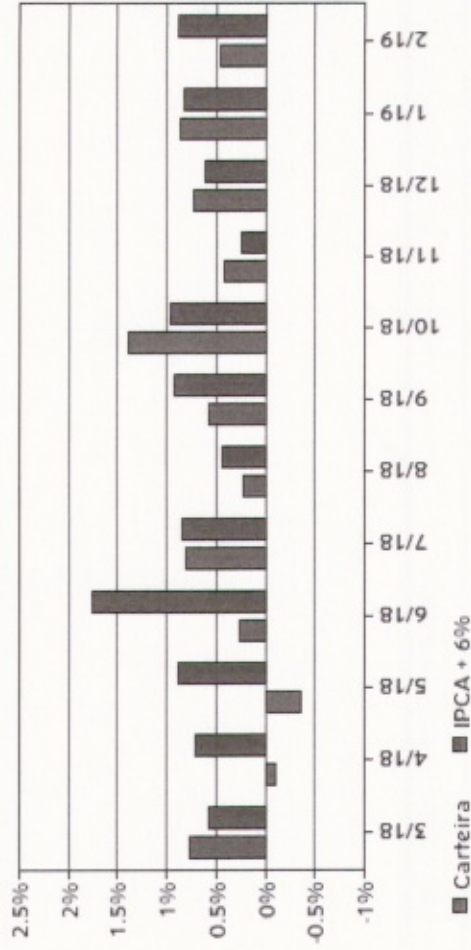
EXTRATO CONSOLIDADO DE ATIVOS

Rentabilidades da Carteira													
Ano	Jan	Fev	Mar	Abr	Mai	Jun	Jul	Ago	Set	Out	Nov	Dez	Rent. Ano
2018	0,55	0,52	0,76	-0,10	-0,35	0,25	0,80	0,23	0,57	1,39	0,43	0,74	5,94
IPCA + 6%	0,80	0,74	0,58	0,71	0,89	1,75	0,84	0,44	0,92	0,96	0,25	0,61	9,92
p.p. Indx	-0,25	-0,22	0,19	-0,81	-1,24	-1,50	-0,04	-0,21	-0,36	0,43	0,18	0,12	-3,98
2019	0,87	0,45	--	--	--	--	--	--	--	--	--	--	1,33
IPCA + 6%	0,83	0,90	--	--	--	--	--	--	--	--	--	--	1,73
p.p. Indx	0,04	-0,44	--	--	--	--	--	--	--	--	--	--	-0,41

Evolução da Rentabilidade



Rentabilidades Mensais - 12 últimos meses



[Handwritten signatures]

EXTRATO CONSOLIDADO DE ATIVOS

Análise de Risco / Retorno da Carteira

	Qtd.	Perct.	Período	Rentabilidade (%)		Volat. Anual
				Carteira	IPCA + 6%	
Meses acima do Benchmark	5	35,7%	03 meses	2,07	2,36	0,523
Meses abaixo do Benchmark	9	64,3%	06 meses	4,52	4,56	0,729
			12 meses	6,21	10,12	11,225
			24 meses	-	-	-
			36 meses	-	-	-
Maiores rentabilidade da Carteira	1,39%	out/18	Desde o início	7,34	11,83	10,430
Menor rentabilidade da Carteira	-0,35%	mai/18			-4,5	

Análise dos Fundos & Ativos da Carteira

Rentabilidades em Períodos Fechados (%)

Fundo / Indexador	Rentabilidades em Períodos Fechados (%)						
	No Mês	No Ano	3 meses	6 meses	12 meses	24 meses	36 meses
BB PREVIDENCIÁRIO RENDA FIXA IRF-M TÍTULOS PÚBLICOS FIC FI % do Var. IRF-M 1 p.p.	0,44 -0,03	1,02 -0,03	1,56 -0,05	3,65 -0,08	6,65 -0,23	16,91 -0,49	33,22 -0,89
BB PREVIDENCIÁRIO RF ALOCAÇÃO ATIVA FICFI % do Var. IMA-GERAL ex-C TOTAL p.p.	0,39 -0,05	2,40 0,04	3,60 0,03	8,69 0,07	9,81 0,07	21,35 -0,60	-
BB PREVIDENCIÁRIO RF TÍTULOS PÚBLICOS IPCA II FI % do Var. IMA-B 5 p.p.	0,54 -0,01	1,60 -0,50	2,54 -0,94	5,68 -2,11	9,22 -0,88	20,91 -2,09	37,10 -2,37
CAIXA FI BRASIL IMA B 5 TP FI RF LP % do Var. IMA-B 5 p.p.	0,52 -0,02	2,06 -0,03	3,47 -0,01	7,74 -0,06	9,90 -0,19	22,57 -0,43	38,70 -0,77
CAIXA FI BRASIL IRFM 1 TP FI RF % do Var. IRF-M 1 p.p.	0,45 -0,02	1,02 -0,03	1,57 -0,05	3,66 -0,06	6,71 -0,17	17,04 -0,37	33,48 -0,63
SANTANDER FIC IMA B TP RF % do Var. IMA-B TOTAL p.p.	0,50 -0,05	4,82 -0,11	6,54 -0,13	14,86 -0,28	13,49 -0,62	25,25 -1,24	58,16 -2,10
FI RECUPERAÇÃO BR RENDA FIXA LONGO PRAZO % do Var. IMA-B TOTAL p.p.	1,13 0,58	4,24 -2,35	8,14 -2,42	8,16 -6,98	-28,01 -42,12	-22,30 -48,80	-7,97 -69,23
CAIXA FI BRASIL TP RF LP % do % do CDI	0,47 95,95	1,00 96,57	1,49 97,03	3,00 97,57	6,16 96,11	15,55 97,45	31,56 98,46



EXTRATO CONSOLIDADO DE ATIVOS

Análise dos Fundos & Ativos da Carteira

Rentabilidades em Períodos Fechados (%)

Fundo / Indexador	No Mês	No Ano	3 meses	6 meses	12 meses	24 meses	36 meses
SANTANDER FIC FI INSTITUCIONAL REFERENCIADO DI % do % do CDI	0,52 104,74	1,07 102,70	1,58 102,56	3,11 101,10	6,38 99,53	16,09 100,85	32,46 101,26
SANTANDER RENDA FIXA ATIVO FIC FI % do % do CDI	0,49 99,68	2,44 234,91	3,62 235,33	5,30 172,55	5,14 80,11	-- --	-- --
FIDC TREND BANK B.F. MULT-SEN 2 % do % do CDI	-7,79 -1.578,70	-14,72 -1.416,37	-21,41 -1.392,40	-36,32 -1.181,79	-67,11 -1.046,90	-78,31 -490,86	-82,27 -256,66
J. MALUCELLI SMALL CAPS FI EM AÇÕES % do Var. IBOVESPA p.p.	0,51 2,37	8,82 0,06	12,42 5,63	34,68 10,02	10,24 -1,75	70,80 27,42	125,54 2,18
FOCO CONQUEST FI EM PARTICIPAÇÕES ... % do % do CDI	-0,02 -5,06	-0,05 -5,26	-0,08 -5,42	-0,18 -5,97	-0,40 -6,25	-- --	-- --
FP2 FUNDO DE INVESTIMENTO EM PARTICIPAÇÕES % do % do CDI	-0,01 -2,25	-0,02 -2,05	-0,03 -2,05	-0,06 -2,02	-0,13 -1,96	-0,12 -0,74	-- --
CDI	0,49	1,04	1,54	3,07	6,41	15,95	32,05
IBOVESPA	-1,86	8,76	6,79	24,66	11,99	43,39	123,36
DOLAR COMERCIAL	2,37	-3,52	-3,23	-9,60	15,21	20,62	-6,06
INPC + 6%	1,01	1,89	2,50	4,43	10,18	18,82	31,86
IPCA + 6%	0,90	1,73	2,36	4,56	10,12	19,97	33,22

