



LDB
EMPRESAS

SANTA FÉ DO SUL
JUNHO 2020



Prezados Senhores,

Este documento tem por objetivo apresentar as principais características e informações referente a sua carteira de investimentos, na intenção de ajudá-lo na tomada de decisão e acompanhamento da mesma.

As informações contidas neste documento se destinam somente à orientação de caráter geral e fornecimento de informações sobre o tema de interesse. Nossos estudos são baseados em informações disponíveis ao público, consideradas confiáveis na data de publicação. Dado que as opiniões nascem de julgamentos e estimativas, estão sujeitas a mudanças. Nossos relatórios não representam oferta de negociação de valores mobiliários ou outros instrumentos financeiros.

Informações adicionais sobre quaisquer empresas, valores mobiliários ou outros instrumentos financeiros podem ser obtidas mediante solicitação.

O presente relatório apresenta todas as informações e índices disponíveis até o dia 13.07.2020.

Não é permitido a divulgação e a utilização deste e de seu respectivo conteúdo por pessoas não autorizadas pela LDB CONSULTORIA FINANCEIRA.

Permanecemos à disposição para quaisquer esclarecimentos que se fizerem necessários e muito obrigado,

Equipe LDB Empresas.

EXTRATO CONSOLIDADO DE ATIVOS

Posição de Ativos e Enquadramento

 RENDA FIXA 94,81%

Artigo 7º I, Alínea b (Fundos 100% Títulos Públicos)

Gestor	Admin.	Ativo	Volatilid. a.a. (%)	Rentab. Mês (%)	Rentab. Ano (%)	Valor (R\$)	% Carteira	PL do Fundo	% Fundo
SANTANDER	SANTANDER	SANTANDER FIC IMA B TP RF	12,45	1,98	-2,17	199.823,52	0,27	14.658.425,20	1,36
BB	BB	BB PREV RF IMA-B TÍTULOS PÚBLICOS FI	12,40	2,02	-1,91	7.717.480,85	10,44	5.526.503.185,82	0,14
CEF	CEF	FI CAIXA BRASIL IMA-B TÍTULOS PÚBLICOS RF LP	12,47	2,03	-2,11	12.752.794,24	17,26	5.979.262.081,07	0,21
CEF	CEF	FI CAIXA BRASIL IMA GERAL TÍTULOS PÚBLICOS RF LP	5,36	0,89	1,61	10.269.328,93	13,90	1.297.957.904,60	0,79
CEF	CEF	FI CAIXA BRASIL IMA-B 5 TÍTULOS PÚBLICOS RF LP	4,95	1,10	3,04	13.629.411,73	18,45	8.746.335.681,60	0,16
BB	BB	BB PREV IPCA II	1,21	0,89	0,75	206.614,92	0,28	221.366.532,03	0,09
BB	BB	BB PREV ALOC FIC	6,05	0,95	1,75	13.611.238,11	18,42	10.783.491.196,95	0,13
CEF	CEF	FIC DE FI CAIXA BRASIL GESTÃO ESTRATÉGICA RF	5,96	0,75	4,63	10.060.032,66	13,62	12.211.119.756,17	0,08
Sub-total Artigo 7º I, Alínea b			7,27	1,26	1,30	68.446.724,96	92,64		

Artigo 7º IV, Alínea a (Fundos de Renda Fixa)

Gestor	Admin.	Ativo	Volatilid. a.a. (%)	Rentab. Mês (%)	Rentab. Ano (%)	Valor (R\$)	% Carteira	PL do Fundo	% Fundo
SANTANDER	SANTANDER	SANTANDER FIC FI INSTITUCIONAL REFERENCIADO DI	0,32	0,04	0,65	1.250.249,30	1,69	1.849.278.570,83	0,07
BRZ	INTRADER	FI RECUPERACAO BR RENDA FIXA LONGO PRAZO	97,39	0,32	11,19	354.892,84	0,48	83.775.984,75	0,42
Sub-total Artigo 7º IV, Alínea a			1,84	0,09	2,66	1.605.142,14	2,17		

Artigo 7º VII, Alínea a (Cota Sênior de FIDC)

Gestor	Admin.	Ativo	Volatilid. a.a. (%)	Rentab. Mês (%)	Rentab. Ano (%)	Valor (R\$)	% Carteira	PL do Fundo	% Fundo
BRPP	BRASIL PLURAL	FIDC TREND BANK B.F. MULT-SEN 2	151,78	0,00	-83,89	0,00	0,00	0,00	0,00
Sub-total Artigo 7º VII, Alínea a			151,78	0,00	-100,00	0,00	0,00		
Renda Fixa			7,08	1,23	1,35	70.051.867,10	94,81		

EXTRATO CONSOLIDADO DE ATIVOS

RENDA VARIÁVEL E INVESTIMENTOS ESTRUTURADOS

5,19%

Artigo 8º II, Alínea a (Fundos de Ações)

Gestor	Admin.	Ativo	Volatilid. a.a. (%)	Rentab. Mês (%)	Rentab. Ano (%)	Valor (R\$)	% Carteira	PL do Fundo	% Fundo
4UM	BEM	4UM SMALL CAPS FIA	33,45	10,83	-13,80	520.872,43	0,70	161.432.583,08	0,32
Sub-total Artigo 8º II, Alínea a			33,45	10,83	-13,80	520.872,43	0,70		

Artigo 8º IV, Alínea a (Fundos de Participações)

Gestor	Admin.	Ativo	Volatilid. a.a. (%)	Rentab. Mês (%)	Rentab. Ano (%)	Valor (R\$)	% Carteira	PL do Fundo	% Fundo
CABEDAL	CABEDAL	FP2 FUNDO DE INVESTIMENTO EM PARTICIPAÇÕES	0,03	-0,01	-0,03	2.644.080,28	3,58	1.470.219.157,30	0,18
FOCO	FOCO	FOCO CONQUEST FI EM PARTICIPAÇÕES	0,31	-0,05	0,18	671.361,04	0,91	160.477.451,87	0,42
Sub-total Artigo 8º IV, Alínea a			0,07	-0,02	0,01	3.315.441,32	4,49		

Renda Variável e Investimentos Estruturados			4,18	1,33	-2,12	3.836.313,75	5,19		
Total						73.888.180,85	100,00		

EXTRATO CONSOLIDADO DE ATIVOS

Enquadramento da Carteira

Artigo	Tipo de Ativo	Valor(R\$)	% Carteira	Política de Investimentos			
				Mínimo	Objetivo	Máximo	Limite Legal
Renda Fixa							
Artigo 7º I, Alínea b	Fundos 100% Títulos Públicos	68.446.724,96	92,64	0,00	75,00	100,00	100,00
Artigo 7º IV, Alínea a	Fundos de Renda Fixa	1.605.142,14	2,17	0,00	17,00	40,00	40,00
Artigo 7º VII, Alínea a	Cota Sênior de FIDC	0,00	0,00	0,00	1,00	5,00	5,00
	Total Renda Fixa	70.051.867,10	94,81				
Renda Variável e Investimentos Estruturados							
Artigo 8º II, Alínea a	Fundos de Ações	520.872,43	0,70	0,00	1,00	20,00	20,00
Artigo 8º IV, Alínea a	Fundos de Participações	3.315.441,32	4,49	0,00	5,00	5,00	5,00
	Total Renda Variável e Investimentos Estruturados	3.836.313,75	5,19				

EXTRATO CONSOLIDADO DE ATIVOS

Rentabilidades por Artigo

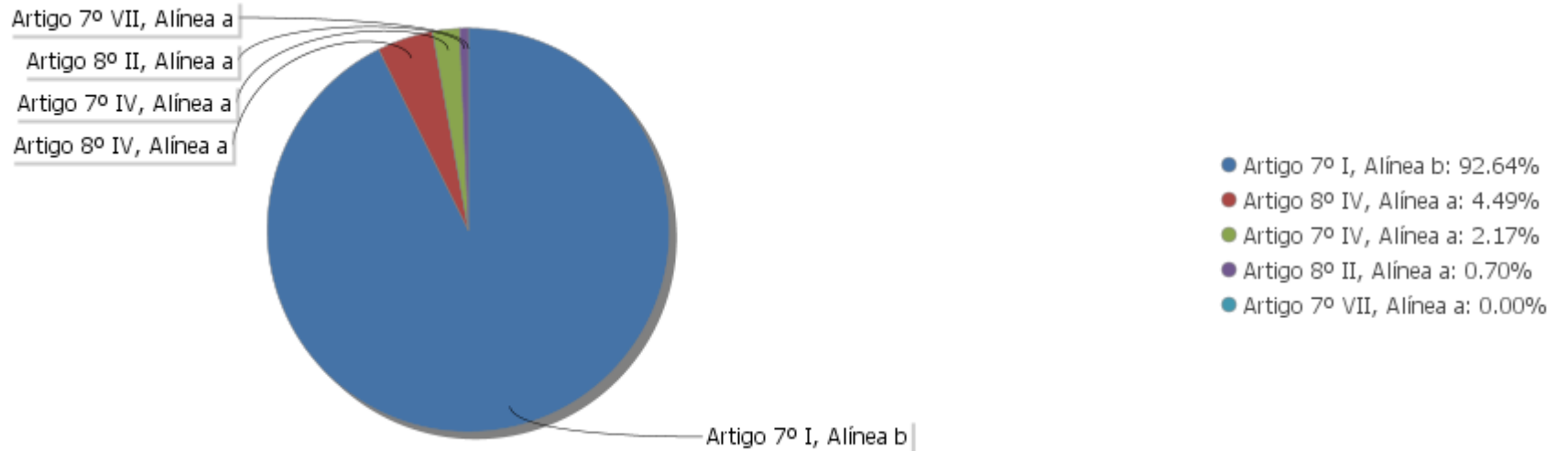
Estratégia Indexador	No Mês	No Ano	3 meses	6 meses	12 meses	No Mês(R\$)	No Ano(R\$)
Artigo 7º I, Alínea b % do CDI	1,26 595,04	1,30 74,00	3,70 502,98	1,30 74,00	5,48 118,97	850.561,38	872.187,88
Artigo 7º III, Alínea a % do CDI	0,00 0,00	-0,49 -27,86	0,00 0,00	-0,49 -27,86	-44,41 -964,84	0,00	-1.559,88
Artigo 7º IV, Alínea a % do CDI	0,09 44,25	2,66 151,88	0,41 56,18	2,66 151,88	5,54 120,45	1.658,52	47.535,11
Artigo 7º VII, Alínea a % do CDI	0,00 0,00	-100,00 -5.700,03	0,00 0,00	-100,00 -5.700,03	-100,00 -2.172,46	0,00	-571,29
Artigo 8º II, Alínea a Var. IBOVESPA p.p.	10,83 2,07	-13,80 4,01	21,75 -8,43	-13,80 4,01	16,41 22,27	50.894,99	-83.375,21
Artigo 8º IV, Alínea a Var. IBOVESPA p.p.	-0,02 -8,77	0,01 17,82	-0,04 -30,22	0,01 17,82	-0,05 5,80	-510,22	416,68
						902.604,67	834.633,29

Análise de Liquidez

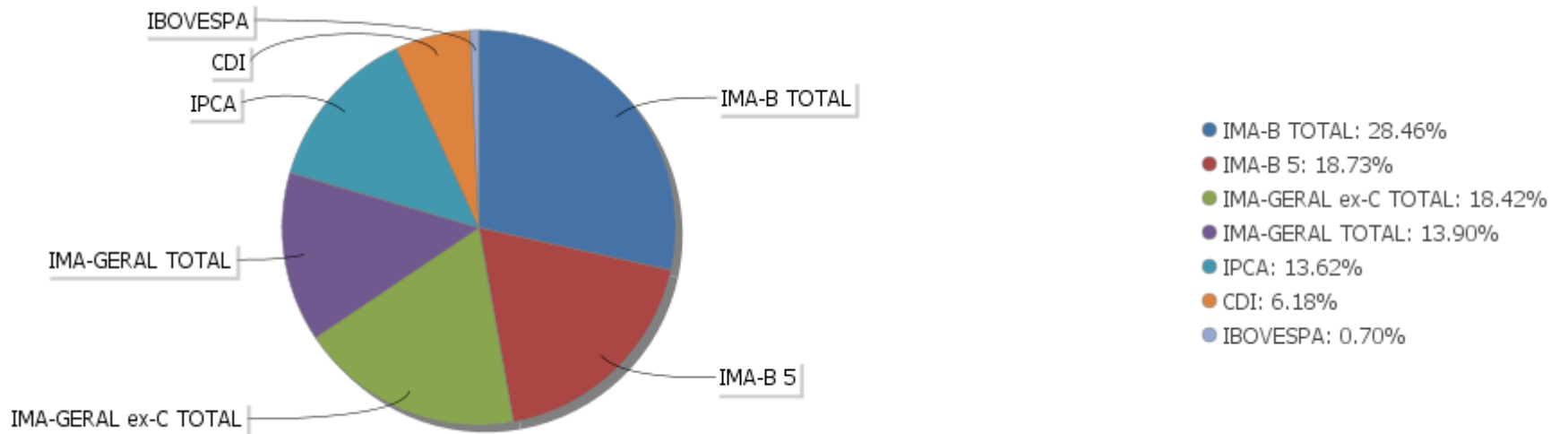
Período	Valor (R\$)	(%)	Valor Acumulado (R\$)	(%) Acum.
de 0 a 30 dias	70.011.231,77	94,75	70.011.231,77	94,75
de 31 a 364 dias	206.614,92	0,28	70.217.846,69	95,03
acima de 365 dias	3.670.334,16	4,97	73.888.180,85	100,00

EXTRATO CONSOLIDADO DE ATIVOS

Alocação por Artigo

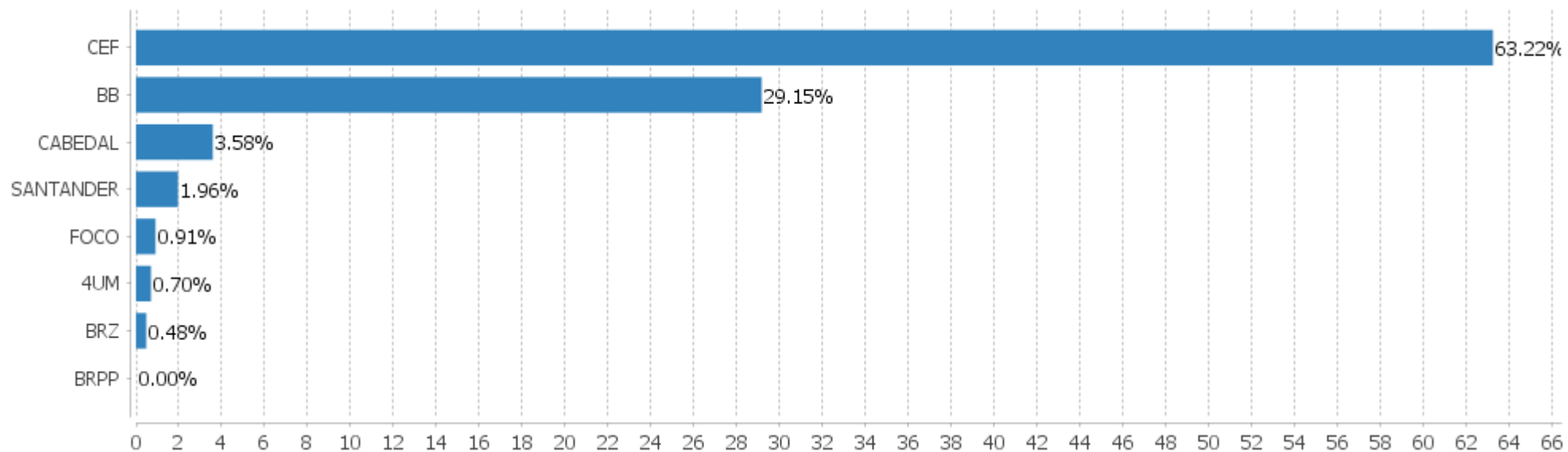


Alocação Por Estratégia



EXTRATO CONSOLIDADO DE ATIVOS

Alocação por Gestor



EXTRATO CONSOLIDADO DE ATIVOS

Rentabilidades da Carteira versus Meta Atuarial

Ano	Jan	Fev	Mar	Abr	Mai	Jun	Jul	Ago	Set	Out	Nov	Dez	Rent.Ano
2020	0,49	0,43	-3,19	0,91	1,36	1,24							1,16
IPCA + 6%	0,72	0,67	0,58	0,15	0,08	0,75							2,99
p.p. indexador	-0,23	-0,24	-3,77	0,75	1,28	0,49							-1,82
2019	0,87	0,45	0,52	0,69	1,00	1,11	0,78	0,30	1,02	1,04	-0,40	0,82	8,48
IPCA + 6%	0,83	0,90	1,19	1,06	0,64	0,45	0,72	0,62	0,45	0,63	0,98	1,64	10,59
p.p. indexador	0,04	-0,44	-0,68	-0,37	0,36	0,66	0,05	-0,32	0,57	0,40	-1,37	-0,83	-2,11
2018	0,55	0,52	0,76	-0,10	-0,35	0,25	0,80	0,23	0,57	1,39	0,43	0,73	5,94
IPCA + 6%	0,80	0,74	0,58	0,71	0,89	1,75	0,84	0,44	0,92	0,96	0,25	0,61	9,92
p.p. indexador	-0,25	-0,22	0,19	-0,81	-1,24	-1,50	-0,04	-0,21	-0,36	0,43	0,18	0,12	-3,98

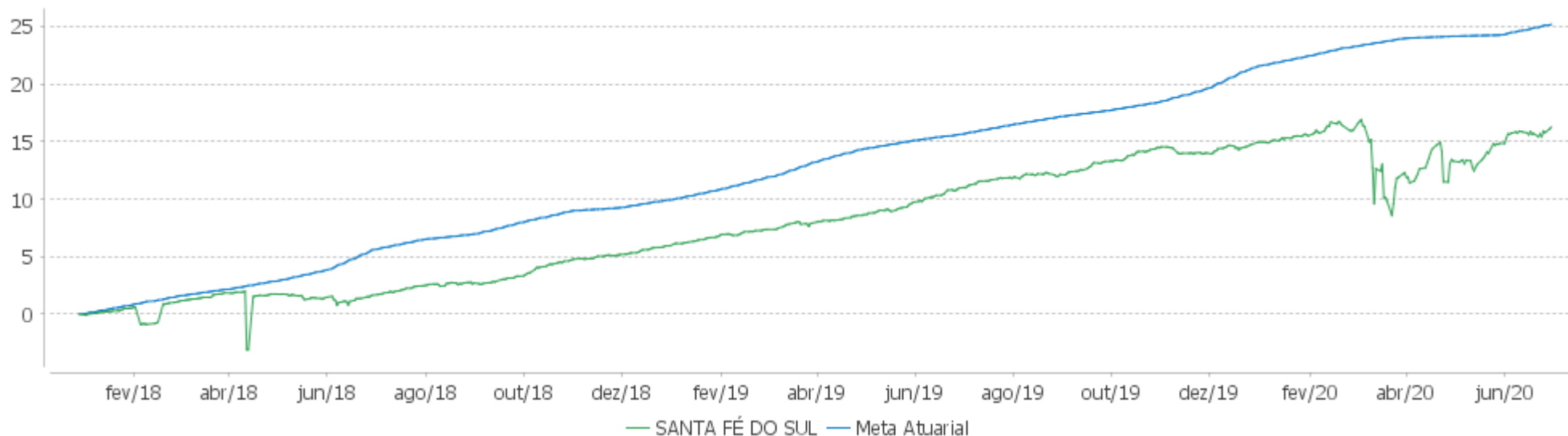
PERFORMANCE SOBRE A META ATUARIAL

RELATÓRIO TRIMESTRAL

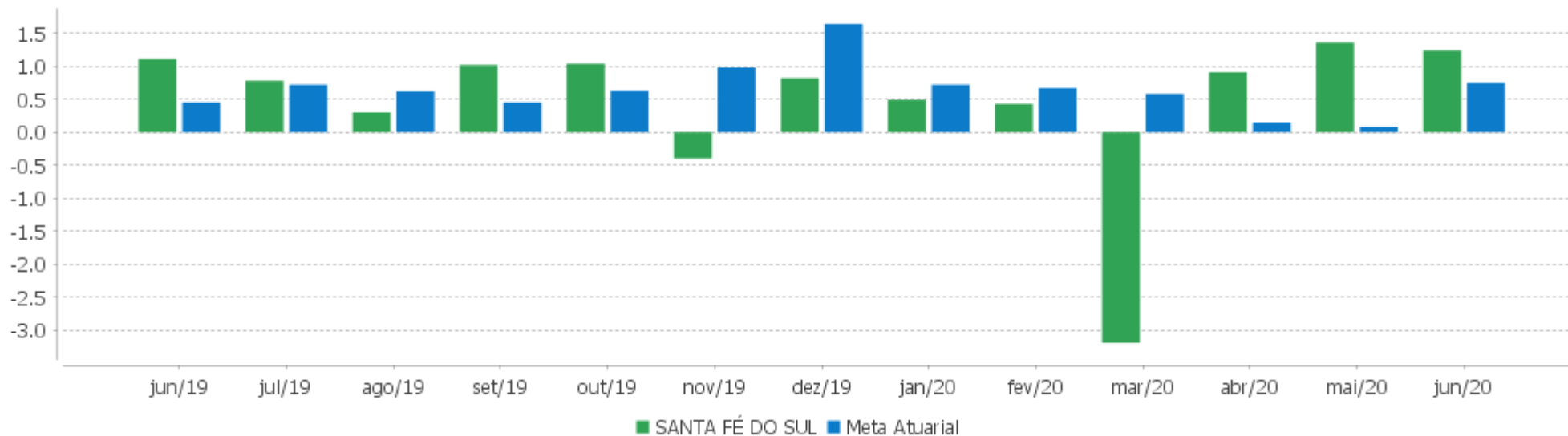
	Quantidade	Perc. (%)	Período	Carteira	Meta Atuarial	p.p. Indx.	Volatilidade Anual
Meses acima da Meta Atuarial	13	43,33	03 meses	3,55	0,98	2,56	6,96
Meses abaixo da Meta Atuarial	17	56,67	06 meses	1,16	2,99	-1,82	9,76
			12 meses	4,80	8,29	-3,49	6,84
			24 meses	14,39	18,56	-4,18	4,90
			36 meses				
Maior rentabilidade da Carteira	1,39	2018-10					
Menor rentabilidade da Carteira	-3,19	2020-03	Desde 29/12/2017	16,26	25,19	-8,93	6,36

EXTRATO CONSOLIDADO DE ATIVOS

Evolução



Rentabilidades Mensais - 12 últimos meses



EXTRATO CONSOLIDADO DE ATIVOS

Performance dos Fundos

Fundo Variação da Estratégia	No Mês	No Ano	3 meses	6 meses	12 meses	24 meses	36 meses
FI CAIXA BRASIL IMA-B TÍTULOS PÚBLICOS RF LP Var. IMA-B TOTAL p.p.	2,03 -0,02	-1,88 -0,21	4,91 -0,05	-1,88 -0,21	4,52 -0,42	34,35 -0,78	45,00 -1,21
FI CAIXA BRASIL IMA-B 5 TÍTULOS PÚBLICOS RF LP Var. IMA-B 5 p.p.	1,10 -0,02	3,04 -0,13	3,71 -0,06	3,04 -0,13	8,51 -0,30	24,21 -0,55	35,98 -0,92
SANTANDER FIC IMA B TP RF Var. IMA-B TOTAL p.p.	1,98 -0,07	-2,17 -0,51	4,75 -0,21	-2,17 -0,51	4,05 -0,89	33,21 -1,92	43,39 -2,82
BB PREV ALOC FIC Var. IMA-GERAL ex-C TOTAL p.p.	0,95 0,05	1,75 0,04	2,96 0,22	1,75 0,04	6,31 -0,01	23,29 0,35	33,67 0,56
FIC DE FI CAIXA BRASIL GESTÃO ESTRATÉGICA RF Var. IPCA p.p.	0,75 0,49	4,63 4,53	3,27 3,70	4,63 4,53	9,82 7,69	28,20 22,63	38,61 28,41
BB PREV RF IMA-B TÍTULOS PÚBLICOS FI Var. IMA-B TOTAL p.p.	2,02 -0,03	-1,75 -0,08	4,90 -0,06	-1,75 -0,08	4,74 -0,20	34,48 -0,65	45,12 -1,09
FI CAIXA BRASIL IMA GERAL TÍTULOS PÚBLICOS RF LP Var. IMA-GERAL TOTAL p.p.	0,89 -0,09	1,61 -0,26	2,70 -0,19	1,61 -0,26	6,10 -0,42	22,48 -0,97	32,23 -1,67
BB PREV IPCA II Var. IMA-B 5 p.p.	0,89 -0,23	0,75 -2,42	1,68 -2,09	0,75 -2,42	4,92 -3,90	14,92 -9,83	26,24 -10,66
SANTANDER FIC FI INSTITUCIONAL REFERENCIADO DI % do CDI	0,04 18,39	0,90 51,49	0,32 43,32	0,90 51,49	3,57 77,60	10,11 90,16	18,21 93,93
FI RECUPERACAO BR RENDA FIXA LONGO PRAZO Var. IMA-B TOTAL p.p.	0,32 -1,73	11,19 12,86	0,81 -4,15	11,19 12,86	-37,89 -42,83	-27,45 -62,58	-49,68 -95,89
FIDC TREND BANK B.F. MULT-SEN 2 % do CDI	0,00 0,00	-83,89 -4.782,04	0,00 0,00	-83,89 -4.782,04	-95,23 -2.068,85	-98,32 -876,86	-99,28 -511,99
FOCO CONQUEST FI EM PARTICIPAÇÕES % do CDI	-0,05 -23,17	0,18 10,25	-0,10 -14,19	0,18 10,25	0,01 0,22	-0,36 -3,24	
FP2 FUNDO DE INVESTIMENTO EM PARTICIPAÇÕES % do CDI	-0,01 -3,20	-0,03 -1,70	-0,02 -2,78	-0,03 -1,70	-0,07 -1,47	-0,17 -1,55	-0,16 -0,85
4UM SMALL CAPS FIA Var. IBOVESPA p.p.	10,83 2,07	-13,80 4,01	21,75 -8,43	-13,80 4,01	16,41 22,27	71,90 41,26	99,03 47,91
CDI	0,21	1,75	0,73	1,75	4,60	11,21	19,39
IBOVESPA	8,76	-17,80	30,18	-17,80	-5,85	30,64	51,12
INPC + 6%	0,79	3,25	1,24	3,25	8,51	18,75	30,23
IPCA + 6%	0,75	2,99	0,98	2,99	8,29	18,56	31,11

EXTRATO CONSOLIDADO DE ATIVOS

Indexadores

Indexador	No Mês	No Ano	3 meses	6 meses	12 meses	24 meses	36 meses
Renda Fixa							
IRF-M 1	0,28	2,60	1,15	2,60	6,01	13,67	22,54
IRF-M 1+	1,04	6,03	4,53	6,03	11,80	33,23	45,60
IRF-M TOTAL	0,79	4,86	3,39	4,86	9,81	27,08	38,44
IMA-B 5	1,12	3,17	3,77	3,17	8,81	24,75	36,90
IMA-B 5+	2,84	-5,26	5,99	-5,26	1,97	43,55	52,33
IMA-B TOTAL	2,05	-1,66	4,96	-1,66	4,95	35,13	46,21
IMA-C TOTAL	3,74	7,46	7,95	7,46	13,21	41,24	63,14
IMA-GERAL ex-C TOTAL	0,90	1,71	2,74	1,71	6,32	22,95	33,11
IMA-GERAL TOTAL	0,99	1,87	2,89	1,87	6,52	23,45	33,90
IDKA 2	0,99	3,35	3,35	3,35	8,77	23,17	35,46
IDKA 20	4,18	-12,33	6,49	-12,33	-4,69	58,14	62,45
CDI	0,21	1,75	0,73	1,75	4,60	11,21	19,39
Renda Variável							
IBOVESPA	8,76	-17,80	30,18	-17,80	-5,85	30,64	51,12
IBRX 100	8,97	-17,39	30,39	-17,39	-4,66	34,21	53,90
IBRX 50	9,33	-17,76	31,79	-17,76	-6,93	27,59	47,47
SMALL CAP	14,43	-20,73	32,49	-20,73	5,15	49,01	69,83
IFIX	5,59	-12,24	12,52	-12,24	6,86	32,05	35,30
Índice Consumo - ICON	10,08	-10,90	39,45	-10,90	13,99	52,93	55,22
Índice Dividendos - IDIV	8,95	-18,38	18,70	-18,38	-0,15	47,52	60,57
Indicadores Econômicos							
IPCA	0,26	0,10	-0,43	0,10	2,13	5,57	10,21
INPC	0,30	0,36	-0,18	0,36	2,35	5,74	9,47
IGPM	1,56	4,39	2,66	4,39	7,31	14,30	22,21
SELIC	0,21	1,75	0,73	1,75	4,60	11,21	19,40
Meta Atuarial							

EXTRATO CONSOLIDADO DE ATIVOS

Movimentações

Data	Ativo	Aplicação	Resgate	Quantidade	Valor Cota
03/06/2020	BB PREV ALOC FIC	482.260,45	0,00	327.219,65776400	1,4738125860
26/06/2020	SANTANDER FIC FI INSTITUCIONAL REFERENCIADO DI	0,00	159.399,67	863,20875400	184,6594690000
26/06/2020	SANTANDER FIC FI INSTITUCIONAL REFERENCIADO DI	0,00	70.600,33	382,32719100	184,6594690000

EXTRATO CONSOLIDADO DE ATIVOS

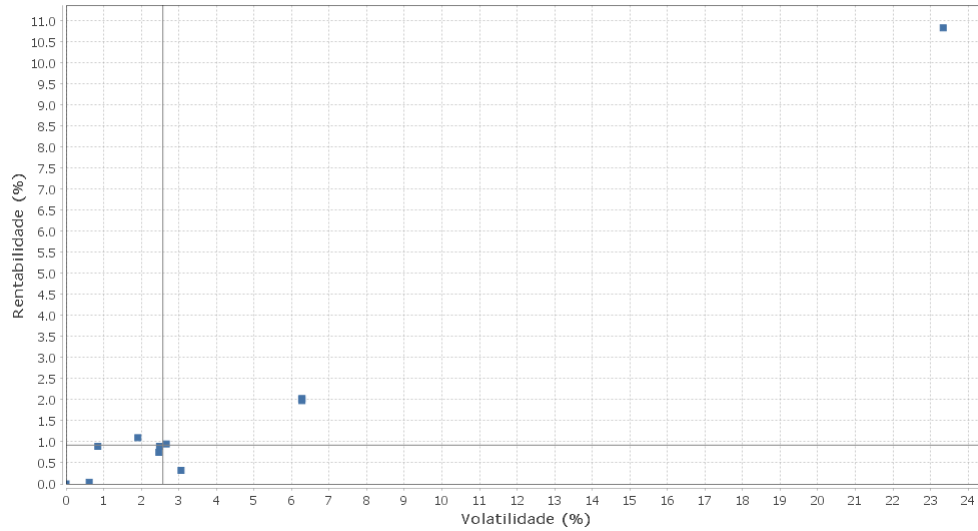
Rendimentos Realizados

Artigo	Ativo	Quantidade	Valor Aplicação	Valor Resgate	Rendimento
--------	-------	------------	-----------------	---------------	------------

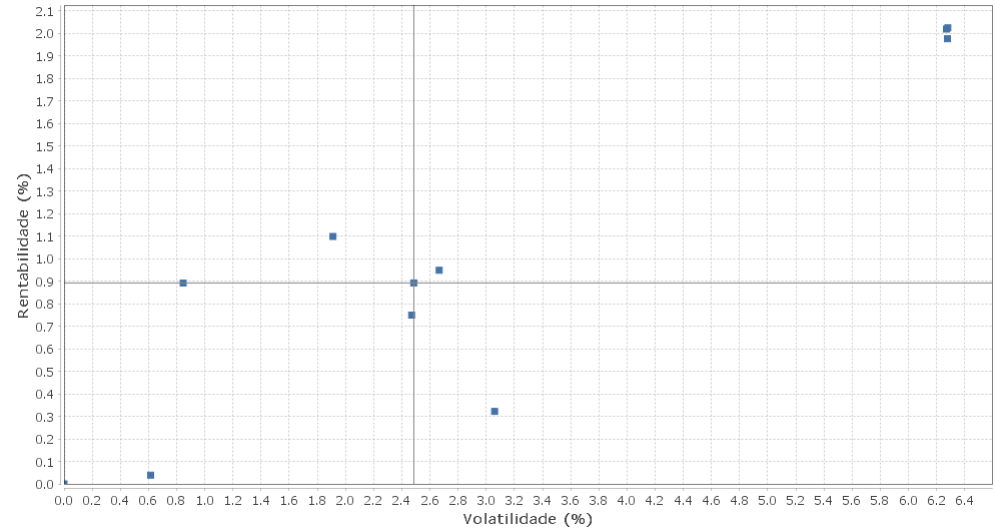
EXTRATO CONSOLIDADO DE ATIVOS

Risco - Dispersão

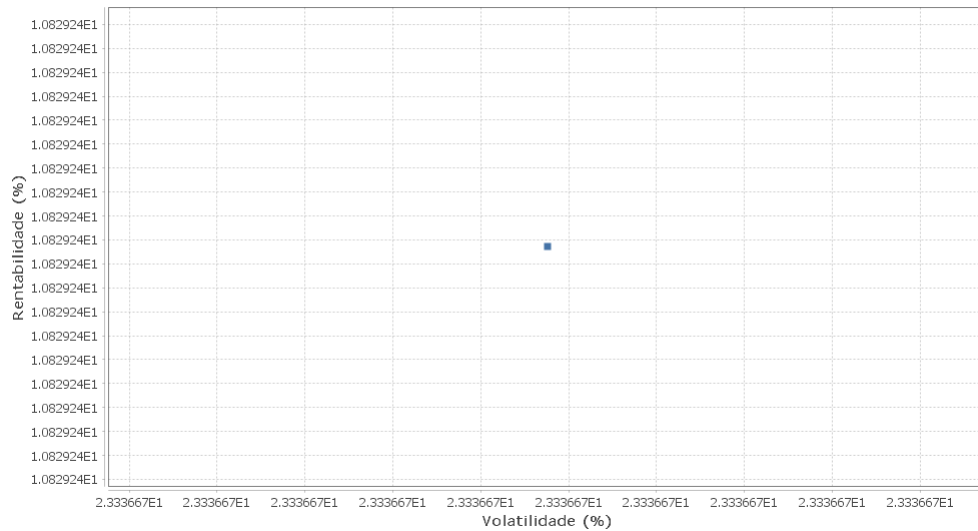
SANTA FÉ DO SUL - No Mês



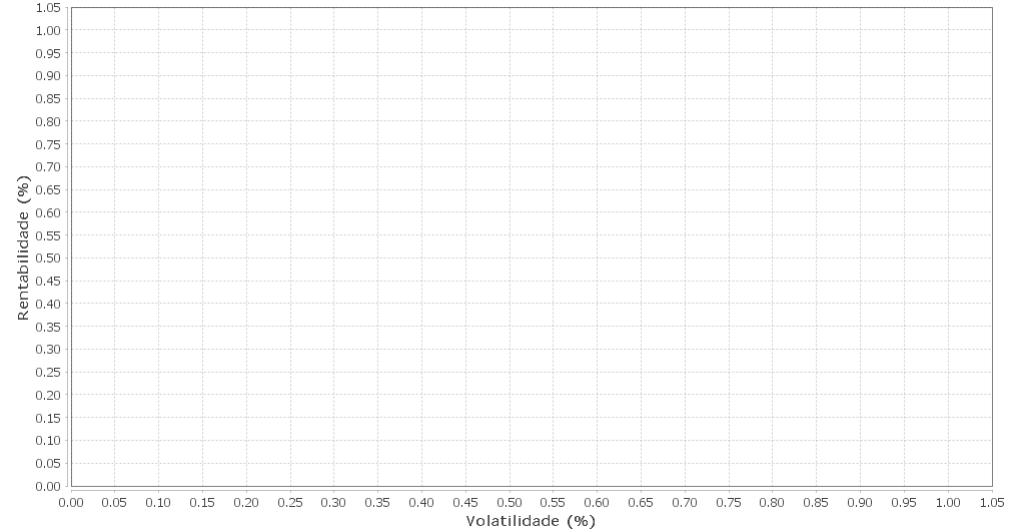
Renda Fixa - No Mês



Renda Variável e Investimentos Estruturados - No Mês



Investimentos no Exterior - No Mês



EXTRATO CONSOLIDADO DE ATIVOS

Ativo	Estratégia	Volatilidade	VaR	Rent.	Valor(R\$)	% Carteira
FIDC TREND BANK B.F. MULT-SEN 2	Artigo 7º VII, Alínea a	0,00	0,00	0,00	0,00	0,00
SANTANDER FIC FI INSTITUCIONAL REFERENCIADO DI	Artigo 7º IV, Alínea a	0,62	0,07	0,04	1.250.249,30	1,69
BB PREV IPCA II	Artigo 7º I, Alínea b	0,85	0,13	0,89	206.614,92	0,28
FI CAIXA BRASIL IMA-B 5 TÍTULOS PÚBLICOS RF LP	Artigo 7º I, Alínea b	1,91	0,25	1,10	13.629.411,73	18,45
FIC DE FI CAIXA BRASIL GESTÃO ESTRATÉGICA RF	Artigo 7º I, Alínea b	2,47	0,29	0,75	10.060.032,66	13,62
FI CAIXA BRASIL IMA GERAL TÍTULOS PÚBLICOS RF LP	Artigo 7º I, Alínea b	2,49	0,30	0,89	10.269.328,93	13,90
BB PREV ALOC FIC	Artigo 7º I, Alínea b	2,67	0,32	0,95	13.611.238,11	18,42
FI RECUPERACAO BR RENDA FIXA LONGO PRAZO	Artigo 7º IV, Alínea a	3,06	0,33	0,32	354.892,84	0,48
BB PREV RF IMA-B TÍTULOS PÚBLICOS FI	Artigo 7º I, Alínea b	6,27	0,74	2,02	7.717.480,85	10,44
SANTANDER FIC IMA B TP RF	Artigo 7º I, Alínea b	6,28	0,74	1,98	199.823,52	0,27
FI CAIXA BRASIL IMA-B TÍTULOS PÚBLICOS RF LP	Artigo 7º I, Alínea b	6,28	0,75	2,03	12.752.794,24	17,26
4UM SMALL CAPS FIA	Artigo 8º II, Alínea a	23,34	2,91	10,83	520.872,43	0,70