


CONVOCAÇÃO

O Presidente do **Conselho Fiscal** do SANTAFÉPREV – Instituto Municipal de Previdência Social de Santa Fé do Sul, com base na Lei Municipal nº 3.104, de 14 de agosto de 2013, **CONVOCA**, para o Dia 17/05/2018, às 17h, na sala de Reuniões do Santaféprev, sito a Rua 07, nº 1.167, Centro, nesta Cidade, os membros do **Conselho Fiscal**, para uma **REUNIÃO ORDINÁRIA** para tratar dos seguintes assuntos:

- 1 – Posição Aplicações Financeiras Abril/2018;
- 2 - Extrato de Ativos pela Consultoria Financeira Abril/2018;
- 3 – Outros assuntos.


Estância Turística de Santa Fé do Sul, 16 de Maio de 2018.




Fabiano Ricardo Fazzio
Presidente do Conselho
CGRPPS nº 1.283

CONVOCAÇÃO – REUNIÃO 17/05/2018

MEMBROS



Larissa Schiavinato Garcez
Primeiro Titular Designado
CGRPPS nº 1.132



Wagner Antonio Pereira Lopes
Primeiro Titular Eleito

e-mail: santafeprev@santafeprev.com.br

Rua Sete nº 1167 - Centro - Fone/Fax (17) 3631-3468
CEP 15775-000 - ESTÂNCIA TURÍSTICA DE SANTA FÉ DO SUL/SP

ATA DE REUNIÃO ORDINÁRIA DO CONSELHO FISCAL DO SANTAFÉPREV – INSTITUTO MUNICIPAL DE PREVIDÊNCIA SOCIAL

Aos (17) dezessete dias do mês de maio de 2018, na sala de Reuniões do Santaféprev, sito a Rua 07, nº 1.167, Centro, nesta Cidade, com início às 17h, realizou-se a **QUINQUAGÉSIMA SÉTIMA** reunião do Conselho Fiscal conjunta com o Conselho Administrativo, Comitê de Investimento e o Sr. Adriano César Calenti – Controlador Interno do Município, atendendo solicitação do Sr. Ronaldo da Silva Salvini, Diretor Presidente do Santaféprev. Verificou-se a presença dos seguintes Conselheiros: Larissa Schiavinato Garcez, Fabiano Ricardo Fazzio e Wagner Antonio Pereira Lopes e a presença de Evandro Carlos Zarpelão, Diretor de Benefícios, Antonio Elpidio Prado, Diretor Financeiro, Elio Miler, Diretor de Orçamento e Contabilidade e Ronaldo Salvini, Diretor Presidente. Havendo quórum dos Conselheiros, o Presidente do Conselho iniciou os trabalhos, convidando o Sr. Wagner Antonio Pereira Lopes para secretariá-lo. Inicialmente agradeceu a presença de todos, apresentando a pauta de trabalho do dia: **1 – Posição Aplicações Financeiras Abril/2018; 2 - Extrato de Ativos pela Consultoria Financeira Abril/2018 e 3 – Outros assuntos.** O Presidente do Santaféprev a pedido do Presidente do Conselho iniciou apresentação da pauta do dia: **Item 1 –** Informou que ao final do mês de abril de 2018, o saldo financeiro foi de R\$ 53.778.668,70 (cinquenta e três milhões, setecentos e setenta e oito mil, seiscentos e sessenta e oito reais e setenta centavos), apresentando um aumento de R\$ 598.858,84 (quinhentos e noventa e oito mil, oitocentos e cinquenta e oito reais e oitenta e quatro centavos) em relação ao mês de março de 2018. **Item 2 –** Apresentou a rentabilidade da carteira do Santaféprev que até o mês de abril/18, acumulou 1,74%, sendo que a meta atuarial foi de 2,85%, havendo, portanto, uma rentabilidade de 1,11% abaixo da meta atuarial, conforme extrato consolidado de ativos da LDB Empresas de Consultoria Financeira. **Item 3 –** Informamos que o conselheiro Wagner Antonio Pereira Lopes tem até o dia 30/05/2018 para apresentar sua aprovação na certificação conforme disposto nos §§17 e 18 do artigo 107 da Lei Municipal nº 3.104/2013. NADA MAIS havendo a tratar, a Presidente do Conselho declarou encerrada a reunião, precisamente às 17h50, e para constar, eu (Wagner Antonio Pereira Lopes) Secretário, digitei a presente ata que é assinada por mim e pelo Presidente.


Wagner Antonio Pereira Lopes
Secretário

Fabiano Ricardo Fazzio
Presidente do Conselho
CGRPPS nº 1.283

e-mail: santafeprev@santafeprev.com.br

PARECER DO CONSELHO FISCAL

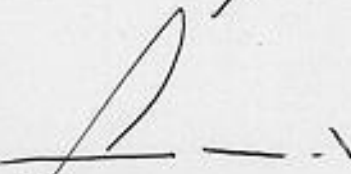
O Conselho Fiscal do SantaFéprev – Instituto Municipal de Previdência Social de Santa Fé do Sul, com base no artigo 107 e 108, da Lei Municipal nº 3.104, de 14/08/2013, reuniu nesta data para tratar de assuntos relacionados pelos itens 1 a 3 da pauta de convocação e outros assuntos da ordem geral.

Após análise dos mesmos, julgou-se regulares e satisfatórias os assuntos relacionados nos itens 1 ao 3.

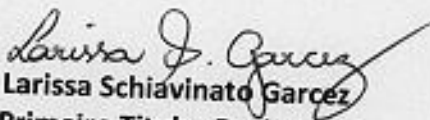
Estância Turística de Santa Fé do Sul, 17 de Maio de 2018.



Wagner Antonio Pereira Lopes
Secretário



Fabiano Ricardo Fazzio
Presidente do Conselho
CGRPPS nº 1.283



Larissa Schiavinato Garcez
Primeiro Titular Designado
CGRPPS nº 1.132

POSIÇÃO APLICAÇÕES FINANCEIRAS - ABRIL/2018



DENOMINAÇÃO DO FUNDO	INICIO APLICAÇÃO	CNPJ	Resgate	ABRIL	%
RENDA FIXA - ART. 7º - INCISO I - "B" - LIMITE DE ALOCAÇÃO DE RECURSOS: 100% - LIMITE POLÍTICA DE INVESTIMENTO: 70%					
BB PREVIDENCIÁRIO RF IRF-M1 TP	24/02/2015	11.328.882/0001-35	D+1	4.515.812,43	8,42
BB PREVIDENCIÁRIO RF IRF-M1 TP - APORTE	22/08/2018	11.328.882/0001-35	D+1	4.432.723,53	8,26
BB PREVIDENCIÁRIO TP IPCA II	11/02/2014	19.303.754/0001-90	D+1	582.413,40	1,09
FI CAIXA BRASIL IRFM 1 TP RF	06/02/2014	10.740.870/0001-06	D+1	17.979.411,12	33,51
FUNDO DE INVESTIMENTO CAIXA BRASIL IMA-B 5 TP RF LP	20/05/2013	11.060.913/0001-10	D+1	12.162.840,82	22,67
SANTANDER RF ATIVO FIC FI	19/04/2018	26.507.132/0001-06	D+1	4.601.408,44	8,59
SANTANDER (RESERVA TAXA ADMINISTRATIVA)	02/10/2011	11.180.607/0001-17	D+1	155.565,67	0,29
SUB-TOTAL				44.430.175,21	82,81
RENDA FIXA - ART. 7º - INCISO II - LIMITE DE ALOCAÇÃO DE RECURSOS: 30% - LIMITE POLÍTICA DE INVESTIMENTO: 10%					
FUNDO DE INVESTIMENTO RECUPERAÇÃO BRASIL RENDA FIXA LONGO PRAZO	14/12/2011	11.902.276/0001-81	D+730	479.172,71	0,89
SUB-TOTAL				479.172,71	0,89
RENDA FIXA - ART. 7º - INCISO IV - LIMITE DE ALOCAÇÃO DE RECURSOS: 30% - LIMITE POLÍTICA DE INVESTIMENTO: 30%					
SANTANDER FI COTAS EM FI INSTITUCIONAL RF REF. EM DI	18/04/2018	02.224.354/0001-45	D+1	492.109,97	0,92
FUNDO DE INVESTIMENTO CAIXA BRASIL TP RF LP	20/05/2013	05.164.356/0001-84	D+1	4.574.562,05	8,53
SUB-TOTAL				5.066.672,02	9,44
RENDA FIXA - ART. 7º - INCISO VII - "A" - LIMITE DE ALOCAÇÃO DE RECURSOS: 5% - LIMITE POLÍTICA DE INVESTIMENTO: 2%					
FIDC TREDBANK BANCO DE FOMENTO MULTISSETORIAL	02/05/2011	08.927.458/0001-09	2019	6.187,39	0,01
SUB-TOTAL				6.187,39	0,01
TOTAL RENDA FIXA				49.912.307,23	93,15
RENDA VARIÁVEL - ART. 8º - INCISO II - LIMITE DE ALOCAÇÃO DE RECURSOS: 15% - LIMITE POLÍTICA DE INVESTIMENTO: 2%					
J. MALUCELLI SMALL CAPS FUNDO DE INVESTIMENTO EM AÇÕES	03/02/2011	09.550.197/0001-07	D+20	348.378,70	0,65
SUB-TOTAL				348.378,70	0,65
RENDA VARIÁVEL - ART. 8º - INCISO V - LIMITE DE ALOCAÇÃO DE RECURSOS: 5% - LIMITE POLÍTICA DE INVESTIMENTO: 6%					
FI EM PARTICIPAÇÕES FP2 (ANTIGO ROMA)	14/12/2010	20.886.575/0001-60	D+1440	2.649.242,77	4,94
FOCO CONQUEST FIP	29/11/2011	10.625.626/0001-47	2017	674.196,17	1,26
SUB-TOTAL				3.323.438,94	6,19
TOTAL RENDA VARIÁVEL				3.671.817,64	6,84
SALDO CONTA CORRENTE				126.645,73	
TOTAL GERAL				53.778.668,70	100,00
TOTAL DOS INVESTIMENTOS				53.652.022,97	

BANCOS	VALOR	%
CAIXA ECONÔMICA FEDERAL	34.716.813,79	64,55
BANCO DO BRASIL	9.530.849,95	17,72
BANCO SANTANDER	647.675,64	1,20
INVESTIMENTOS GESTÃO ANTERIOR	4.155.175,74	7,73
TOTAL DOS INVESTIMENTOS	53.652.022,97	99,78
TOTAL EM CONTA CORRENTE	126.645,73	0,24
TOTAL GERAL (INVESTIMENTOS + DISPONIBILIDADES)	53.778.668,70	100,00

Handwritten signatures and initials, including a large stylized signature and several smaller initials.

EXTRATO CONSOLIDADO DE ATIVOS

Posição de Ativos

Gestor	Administrador	Ativos	Vol'	VAR	Mês	% Índice	Ano	Valor(R\$) (30/04/2018)	% Carteira	PL do Fundo	% no PL do Fundo
Renda Fixa											
Artigo 7º I, Alínea b - 4604 - Fundos 100% Títulos Públicos - Referenciado											
BB	BB	BB PREVIDENCIÁRIO RENDA FIXA IBS-M1 TÍTULOS PÚBLICOS FIC FI	0,64%	0,10	0,48%	-0,03%	2,24%	8.940.335,07	16,68%	11.510.460.841,28	0,08%
SANTANDER	SANTANDER	SANTANDER FIC IMA 8 TP QF	9,24%	1,00	-0,19%	-0,04%	4,62%	155.565,68	0,29%	58.378.121,22	0,27%
CEF	CEF	CAIXA FI BRASIL IRFH 1 TP RF	0,63%	0,30	0,49%	-0,02%	2,10%	17.979.411,11	33,51%	15.543.467.913,07	0,12%
CEF	CEF	CAIXA FI BRASIL IMA II 5 TP RF LP	3,48%	0,40	0,41%	-0,02%	3,89%	12.162.840,62	22,63%	7.947.962.119,28	0,19%
BB	BB	BB PREVIDENCIÁRIO RF TÍTULOS PÚBLICOS IPCA II FI	2,59%	0,31	0,67%	0,25%	3,29%	582.413,39	1,09%	850.803.979,00	0,07%
Subtotal Artigo 7º I, Alínea b - 4604 - Fundos 100% Títulos Públicos - Referenciado				0,20				39.826.766,67	74,26%		
Artigo 7º II, Alínea a - 4604 - Fundos Renda Fixa Referenciados											
BSZ	BNY MELLON	FI RECUPERAÇÃO BR RENDA FIXA LONGO PRAZO	48,77%	4,95	-37,03%	-36,88%	-35,31%	479.172,71	0,89%	113.263.967,84	0,42%
Subtotal Artigo 7º II, Alínea a - 4604 - Fundos Renda Fixa Referenciados				4,95				479.172,71	0,89%		
Artigo 7º IV, Alínea a - 4604 - Fundos de Renda Fixa											
SANTANDER	SANTANDER	SANTANDER FIC FI INSTITUCIONAL REFERENCIADO DI	0,11%	0,04	0,19%	97,97%	0,19%	492.109,98	0,92%	5.020.928.153,43	0,01%
CEF	CEF	CAIXA FI BRASIL TP RF LP	0,14%	0,05	0,50%	95,83%	2,09%	4.574.562,06	8,53%	2.297.711.150,63	0,20%
SANTANDER	SANTANDER	SANTANDER RENDA FIXA ATIVO FIC FI	1,32%	0,17	-0,04%	-23,83%	-0,04%	4.601.408,45	8,58%	189.218.821,57	2,43%
Subtotal Artigo 7º IV, Alínea a - 4604 - Fundos de Renda Fixa				0,10				9.668.080,49	18,02%		
Artigo 7º VII, Alínea a - 4604 - Cota Sênior de FIDC											
BRPP	BRPP	FIDC TREND BANK S.F. MULTISEN 2	42,19%	4,09	-19,14%	-3,69%	-40,53%	6.187,40	0,01%	930.856,78	0,65%
Subtotal Artigo 7º VII, Alínea a - 4604 - Cota Sênior de FIDC				4,09				6.187,40	0,01%		
Renda Variável											
Artigo 8º II, Alínea a - 4604 - Fundos de Ações											
J MALUCELLI	J MALUCELLI	J MALUCELLI SMALL CAPS FI EM AÇÕES	16,04%	1,80	-1,54%	-2,42%	3,07%	346.376,30	0,65%	65.211.054,64	0,53%
Subtotal Artigo 8º II, Alínea a - 4604 - Fundos de Ações				1,80				346.376,30	0,65%		
Artigo 8º IV, Alínea a - 4604 - Fundos de Participações											

EXTRATO CONSOLIDADO DE ATIVOS

Índice de comparação: IPCA + 6%

Posição de Ativos											
Gerador	Administrador	Ativos	Vol¹	VAR	Mis	% Índice	Ano	Valor (R\$) (30/04/2018)	% Carteira	PL do Fundo	% no PL do Fundo
CABEAL	CABEAL	FP2 FUNDO DE INVESTIMENTO EM PARTICIPAÇÕES	0,00%	0,00	-0,01%	-2,01%	-0,04%	2.649.242,77	4,94%	1.473.242.804,34	0,15%
		Subtotal Artigo 8º IV, Alínea a - 4604 - Fundos de Participações - FIP		0,00				2.649.242,77	4,94%		
FOCO	FOCO	FOCO CONQUEST FI EM PARTICIPAÇÕES -	0,00%	0,00	-0,04%	-2,91%	-0,17%	674.106,17	1,26%	188.547.935,34	0,43%
		Subtotal Artigo 8º IV Alínea A - 4604 - Fundo de Investimento em Participações - FIP		0,00				674.106,17	1,26%		
		Subtotal Renda Variável		0,17				3.669.815,64	6,84%		
Total								53.652.022,91	100%		

25



EXTRATO CONSOLIDADO DE ATIVOS

Enquadramento da Carteira					
Artigo	Classe	Valor (R\$)	% Carteira	Política Investimento	Limite Rót. 3.922/10
Renda Fixa					
Artigo 7º I, Alínea b - 4604	Fundos 100% Títulos Públicos - Referenciado	39.828.766,67	74,34%		100,00%
Artigo 7º II, Alínea a - 4604	Fundos Renda Fixa Referenciados	479.172,71	0,89%		60,00%
Artigo 7º IV, Alínea a - 4604	Fundos de Renda Fixa	9.668.090,49	18,02%		40,00%
Artigo 7º VII, Alínea a - 4604	Conta Separar de FIDC	6.187,40	0,01%		5,00%
	Total Renda Fixa	49.981.207,27	93,16%		
Renda Variável					
Artigo 8º II, Alínea a - 4604	Fundos de Ações	346.376,70	0,65%		20,00%
Artigo 8º IV, Alínea a - 4604	Fundos de Participações	2.649.242,77	4,94%		5,00%
Artigo 8º IV Alínea A - 4604	Fundo de Investimento em Participações - FIP	674.196,17	1,26%		5,00%
	Total Renda Variável	3.669.815,64	6,85%		



EXTRATO CONSOLIDADO DE ATIVOS

Rentabilidades por Artigo em Períodos Fechados (%)					
Estratégia	No Mês	No Ano	12 meses	24 meses	
Artigo 7º I, Alínea b - 4604 % do CDI	0,46 89,0	2,50 118,3	-	-	-
Artigo 7º II, Alínea a - 4604 % do CDI	0,00 0,0	1,19 56,3	-	-	-
Artigo 7º IV, Alínea a - 4604 % do CDI	0,41 78,4	1,96 92,5	-	-	-
Artigo 7º VII, Alínea a - 4604 % do CDI	-16,77 -3.240,3	-15,41 -718,3	-	-	-
Artigo 8º II, Alínea a - 4604 Var. IBOVESPA f.p	-1,54 -2,4	3,07 -9,6	-	-	-
Artigo 8º IV, Alínea a - 4604 Var. IBOVESPA f.p	-0,04 -0,9	-0,17 -12,9	-	-	-
Artigo 8º IV, Alínea a - 4604 Var. IBOVESPA f.p	0,00 -0,9	-0,03 -12,7	-	-	-

Ganhos Financeiros	
Estratégia	No Mês (R\$)
Artigo 7º I, Alínea b - 4604	182.130,53
Artigo 7º III, Alínea a - 4604	-281.720,91
Artigo 7º IV, Alínea a - 4604	35.139,25
Artigo 7º VII, Alínea a - 4604	-104,17
Artigo 8º II, Alínea a - 4604	-5.408,11
Artigo 8º IV, Alínea a - 4604	-551,45
Total	-70.514,86

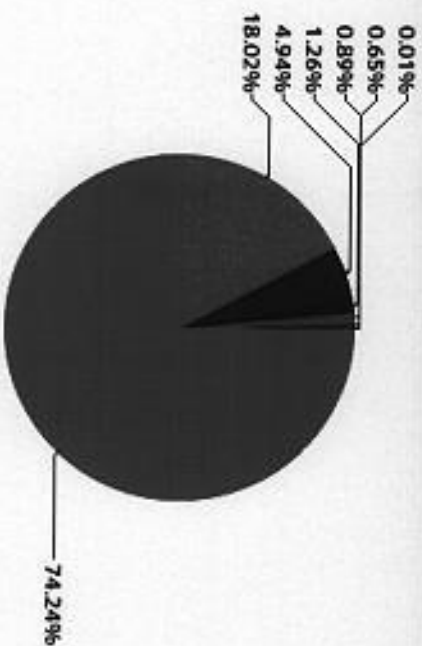


EXTRATO CONSOLIDADO DE ATIVOS

Análise da Disponibilidade Financeira					
Período	Valor (R\$)	(%)	Valor Acum. Bruto (R\$)	(%) Acum.	
de 0 a 30 dias	50.420.366,75	94	50.420.366,75	94	
acima de 30 dias	3.231.656,16	6	53.652.022,91	100	

EXTRATO CONSOLIDADO DE ATIVOS


Alocação por Estratégia



- Artigo 7º I, Alínea b - 4604 (74,24%)
- Artigo 7º IV, Alínea a - 4604 (18,02%)
- Artigo 8º IV, Alínea A - 4604 (4,94%)
- Artigo 8º IV Alínea A - 4604 (1,26%)
- Artigo 7º III, Alínea a - 4604 (0,89%)
- Artigo 8º II, Alínea a - 4604 (0,65%)
- Artigo 7º VII, Alínea a - 4604 (0,01%)

EXTRATO CONSOLIDADO DE ATIVOS

Alocação por Gestor

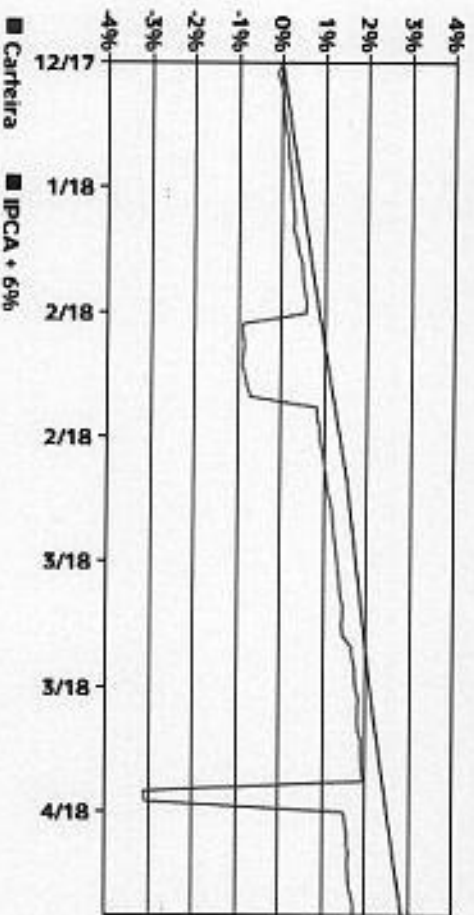


[Handwritten signature and initials]

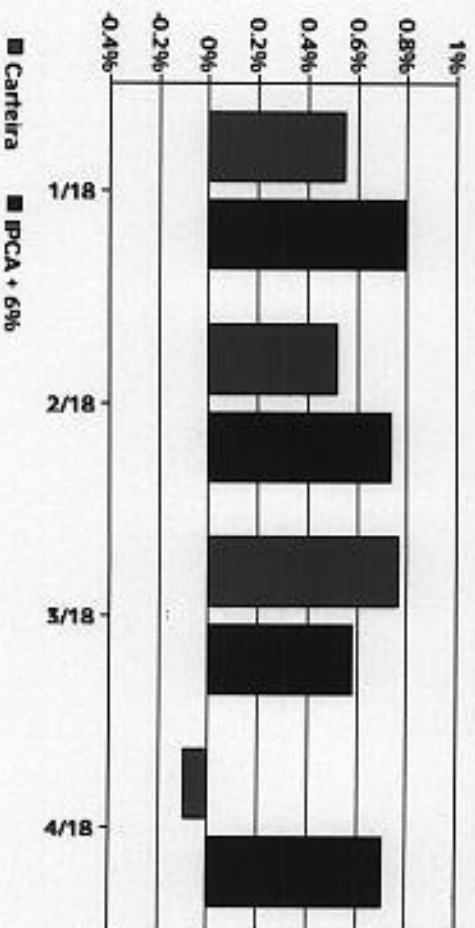
EXTRATO CONSOLIDADO DE ATIVOS

Rentabilidades da Carteira													
Ano	Jan	Fev	Mar	Abr	Mai	Jun	Jul	Ago	Set	Out	Nov	Dez	Rent. Ano
2018	0,55	0,52	0,76	0,10	-	-	-	-	-	-	-	-	1,74
IPCA + 6%	0,80	0,74	0,58	0,71	-	-	-	-	-	-	-	-	2,55
p.p. Índx	-0,25	-0,22	0,19	-0,81	-	-	-	-	-	-	-	-	-1,11

Evolução da Rentabilidade



Rentabilidades Mensais - 12 últimos meses



[Handwritten signature]

EXTRATO CONSOLIDADO DE ATIVOS

Análise de Risco / Retorno da Carteira

Meses acima do Benchmark	Qtd.	Perct.	Rentabilidade (%)		Volat. Anual
			Carteira	IPCA + 6%	
Meses abaixo do Benchmark	1	25,0%	1,19	2,04	14,743
	3	75,0%	-	-	-
			-	-	-
			-	-	-
			-	-	-
			1,74	2,85	12,615
				-1,1	

Período	Perct.
03 meses	25,0%
06 meses	75,0%
12 meses	
24 meses	
36 meses	
Desde o início	

Período	Perct.
03 meses	25,0%
06 meses	75,0%
12 meses	
24 meses	
36 meses	
Desde o início	

Período	Perct.
03 meses	25,0%
06 meses	75,0%
12 meses	
24 meses	
36 meses	
Desde o início	

Análise dos Fundos & Ativos da Carteira

Rentabilidades em Períodos Fechados (%)

Fundo / Indexador	No Mes	No Ano	3 meses	6 meses	12 meses	24 meses	36 meses
BB PREVIDENCIÁRIO RENDA FIXA IRF-M TÍTULOS PÚBLICOS FIC FI % do Var. IRF-M 1 p.p.	0,48	2,24	1,65	3,42	8,71	23,41	41,15
	-0,03	-0,07	-0,07	-0,11	-0,23	-0,63	-1,08
BB PREVIDENCIÁRIO RF TÍTULOS PÚBLICOS IPCA II FI % do Var. IMA-B 5 p.p.	0,67	3,29	2,24	4,10	10,20	24,57	46,45
	0,25	-0,67	-0,36	-0,89	-1,44	-1,79	-2,40
CAIXA FI BRASIL IMA B 5 TP RF LP % do Var. IMA-B 5 p.p.	0,41	3,89	2,35	4,89	11,44	25,88	47,66
	-0,02	-0,07	-0,04	-0,10	-0,21	-0,47	-1,19
CAIXA FI BRASIL IRFM 1 TP RF % do Var. IRF-M 1 p.p.	0,49	2,25	1,67	3,44	8,76	23,60	41,52
	-0,02	-0,07	-0,04	-0,09	-0,18	-0,44	-0,71
SANTANDER FIC IMA B TP RF % do Var. IMA-B TOTAL p.p.	-0,19	4,63	1,23	4,61	10,43	28,27	49,88
	-0,04	-0,17	-0,12	-0,24	-0,51	-1,07	-1,79
FI RECUPERACAO BR RENDA FIXA LONGO PRAZO % do Var. IMA-B TOTAL p.p.	-37,03	-35,31	-36,03	-34,72	-31,54	-23,28	-13,45
	-36,80	-40,10	-37,37	-39,57	-42,47	-52,61	-65,12
CAIXA FI BRASIL TP RF LP % do % do CDI	0,50	2,05	1,47	3,18	7,97	22,40	39,13
	95,83	96,71	96,42	97,99	96,19	98,80	98,68
SANTANDER FIC FI INSTITUCIONAL REFERENCIADO DI % do % do CDI	0,51	2,09	1,50	3,21	8,20	23,08	40,29
	98,34	98,94	98,58	98,85	101,05	101,80	101,61

[Handwritten signatures and initials]

EXTRATO CONSOLIDADO DE ATIVOS

Análise dos Fundos & Ativos da Carteira

Rentabilidades em Períodos Fechados (%)

Fundo / Indexador	No Mês	No Ano	3 meses	6 meses	12 meses	24 meses	36 meses
SANTANDER RENDA FIXA ATIVO HC FI % do % do CDI	0,29 55,64	5,31 156,59	1,74 114,08	4,15 127,00	-	-	-
FIDC TREND BANK B.F. MULT-SEN 2 % do % do CDI	-19,14 -3,698,47	-40,53 -1,915,44	-38,23 -2,928,55	-44,94 -1.382,91	-54,06 -675,68	-63,82 -281,40	-70,95 -178,92
PRASS FIDC II - SENIOR % do % do CDI	0,69 133,81	2,84 134,17	2,04 134,04	4,37 134,42	11,00 135,49	26,54 117,04	47,83 120,61
J. MALUCELLI SMALL CAPS FI EM AÇÕES % do Var. IBOVESPA P.O.	-1,54 -2,42	3,07 -9,64	-0,10 -1,52	6,37 -9,62	39,46 7,79	68,68 8,94	93,77 40,62
FOCO CONQUEST FI EM PARTICIPAÇÕES ... % do % do CDI	-0,04 -7,91	-0,17 -7,84	-0,12 -8,04	-	-	-	-
FP2 FUNDO DE INVESTIMENTO EM PARTICIPAÇÕES % do % do CDI	-0,01 -2,01	-0,04 -1,89	-0,03 -2,21	-0,00 -0,01	0,01 0,12	-	-
CDI	0,52	2,12	1,52	3,25	8,12	22,67	39,65
IBOVESPA	0,88	12,71	1,42	15,89	31,67	59,74	53,15
DOLAR COMERCIAL	4,73	5,23	10,08	6,23	8,84	0,88	16,28
INPC + 6%	0,70	2,62	1,86	4,03	7,74	18,73	38,17
IPCA + 6%	0,71	2,85	2,04	4,56	8,88	20,09	39,06

