


## CONVOCAÇÃO


O Presidente do Comitê de Investimento do SANTAFÉPREV – Instituto Municipal de Previdência Social de Santa Fé do Sul, com base no artigo 110 da Lei Municipal nº 3.104, de 14 de agosto de 2013, **CONVOCA**, para o Dia 17/07/2018, às 17h, na sala de Reuniões do Santaféprev, sito a Rua 07, nº 1.167, Centro, nesta Cidade, os membros do Comitê de Investimento, para uma **REUNIÃO ORDINÁRIA** para tratar dos seguintes assuntos:

- 1 – Comparativo de Aplicações Maio-Junho/2018;
- 2 - Extrato de Ativos pela Consultoria Financeira Junho/2018;
- 3 – Elaboração e apresentação do Edital de Credenciamento de Instituições Financeiras n 001/2018 – Exercício 2018/2019;
- 4 – Aplicação dos Recursos em Conta Corrente;
- 5 – Aplicação dos Recursos do Aporte;
- 6 – Aplicação dos Recursos de Parcelamento;
- 7 – Resgate para Pagamentos de Despesas Administrativas e Folha de Pagamento;
- 8 – Outros assuntos.


Estância Turística de Santa Fé do Sul, 16 de Julho de 2018.




Elio Miler  
Contador  
CPA 10



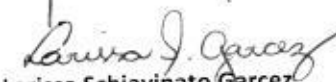
José André do Nascimento  
Membro Indicado Conselho Administrativo  
CGRPPS nº 3.007



Ronaldo da Silva Salvini  
Presidente  
CRA/SP nº 87.361 – CGRPPS nº 519



Antonio Elpidio Prado  
Diretor Financeiro  
CGRPPS nº 2.105



Larissa Schiavinato Garcez  
Membro Indicado Conselho Fiscal  
CGRPPS nº 1.132

## ATA DO COMITÊ DE INVESTIMENTO DO SANTAFÉPREV – INSTITUTO MUNICIPAL DE PREVIDÊNCIA SOCIAL

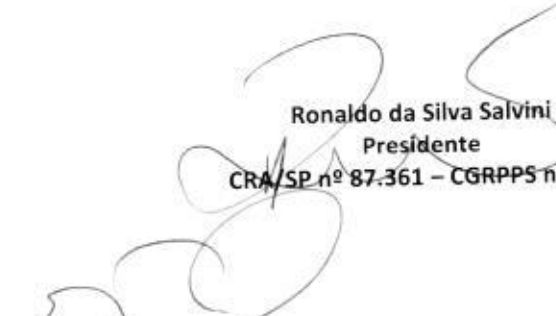
Aos (17) dezessete dias do mês de julho de 2018, na sala de Reuniões do Santaféprev, sito a Rua 07, nº 1.167, Centro, nesta Cidade, com início às 17h, realizou-se a **SEXTAGÉSIMA QUINTA** reunião do Comitê de Investimento juntamente com os Conselhos Administrativo e Fiscal e o Sr. Adriano César Calenti – Controlador Interno do Município, atendendo solicitação do Sr. Ronaldo da Silva Salvini, Presidente do Comitê. Verificou-se a presença dos seguintes Membros: Ronaldo da Silva Salvini, Elio Miler, Antonio Elpidio Prado, José André do Nascimento e Larissa Schiavinato Garcez. Havendo quórum dos Conselheiros, o Presidente do Comitê iniciou os trabalhos agradecendo a presença de todos e apresentando a pauta de trabalho do dia: **1 – Comparativo de Aplicações Maio-Junho/2018; 2 - Extrato de Ativos pela Consultoria Financeira Junho/2018; 3 – Elaboração e apresentação do Edital de Credenciamento de Instituições Financeiras n 001/2018 – Exercício 2018/2019; 4- Aplicação dos Recursos em Conta Corrente; 5 – Aplicação dos Recursos do Aporte; 6 – Aplicação dos Recursos de Parcelamento; 7 – Resgate para Pagamentos de Despesas Administrativas e Folha de Pagamento e 8 – Outros assuntos.** O Presidente do Comitê de Investimento iniciou apresentação da pauta do dia: **Item 1** – Informou que ao final do mês de junho de 2018, o saldo financeiro foi de R\$ 54.206.084,56 (cinquenta e quatro milhões, duzentos e seis mil, oitenta e quatro reais e cinquenta e seis centavos), apresentando um aumento de R\$ 285.568,66 (duzentos e oitenta e cinco mil, quinhentos e sessenta e oito reais e sessenta e seis centavos) em relação ao mês de maio de 2018. **Item 2** – Apresentou a rentabilidade da carteira do Santaféprev que até o mês de junho de 2018, acumulou 1,64%, sendo que a meta atuarial foi de 5,59%, havendo, portanto, uma rentabilidade de 3,95% abaixo da meta atuarial, conforme extrato consolidado de ativos da LDB Empresas de Consultoria Financeira. **Item 3** – Foi elaborado, apresentado e discutido o Edital de Credenciamento de Instituições Financeiras nº 001/2018, para todos os membros dos conselhos fiscal e administrativo. **Item 4 - BANCO BRASIL** (ag. 0666-1 – c/c 8781-5), o saldo está zerado; **CAIXA ECONÔMICA FEDERAL** (ag. 0799 – c/c 110-9), o saldo é de R\$ 611.336,13 (seiscentos e onze mil, trezentos e trinta e seis reais e treze centavos), que serão aplicados no FUNDO CAIXA BRASIL TP RF LP, CNPJ nº 05.164.356/0001-84; **BANCO SANTANDER** (ag. 0299 – c/c 45000326-0), o saldo é de R\$ 283.970,12 (duzentos e oitenta e três mil, novecentos e setenta reais e doze centavos), que será aplicado o valor de R\$ 250.000,00 (duzentos e cinquenta mil reais) no FUNDO SANTANDER FIC FI INSTITUCIONAL RF REF DI, CNPJ Nº 02.224.354/0001-81 e R\$ 33.970,12 (trinta e três mil, novecentos e setenta reais e doze centavos) ficará em conta corrente para pagamento de despesas administrativas. **Item 5** – Os Recursos do Aporte para equacionamento do déficit atuarial instituído pela Lei Municipal nº 3.445/2016, disponíveis no **BANCO DO BRASIL** (ag. 0666-1 – c/c 88781-1 aporte), serão aplicados no FUNDO BB PREVIDENCIÁRIO RF IRF-M1 TP, CNPJ nº 11.328.882/0001-35, conforme

e-mail: [santafeprev@santafeprev.com.br](mailto:santafeprev@santafeprev.com.br)


Rua Sete nº 1167 - Centro - Fone/Fax 17 3631-3468

CEP 15775-000 - Estância Turística de Santa Fé do Sul - SP


decisão do Conselho Administrativo e Fiscal na reunião ordinária de Julho/17, até decisão em contrário. **Item 6** – Os recursos referentes ao pagamento dos parcelamentos depositados nos **BANCO SANTANDER** serão aplicados no SANTANDER FIC FI INSTITUCIONAL RF REF DI, CNPJ nº 02.224.354/0001-81, os da CEF serão aplicados no FUNDO CAIXA BRASIL TP RF LP, CNPJ nº 05.164.356/0001-84 e os do **BANCO DO BRASIL** serão aplicados no FUNDO BB PREVIDENCIÁRIO RF IRF-M1 TP, CNPJ nº 11.328.882/0001-35. **Item 7** – Para pagamento de Folha de Pagamento e Despesas Administrativas de Julho/2018, os recursos serão resgatados no **BANCO SANTANDER** no FUNDO SANTANDER FIC FI INSTITUCIONAL RF REF DI, CNPJ nº 02.224.354/0001-81. **Item 8** – Outras informações: Informamos que realizamos na presente data o pagamento de R\$ 13.031,81 (treze mil, trinta e um reais e oitenta e um centavos) referente Ação Judicial em favor da aposentada BENEDITA APARECIDA GALHARDI FLORINDO, Processo nº 1001027-71.2016.8.26.0541/0002, e R\$ 2.067,50 (dois mil, sessenta e sete reais e cinquenta centavos) referente a honorários advocatícios do Processo nº 00008046720188260541 da ex-servidora Viviane Moretto da Silva Fuly, Professora Universitária da Funec em favor ao adv. João Carlos Lourenço. NADA MAIS havendo a tratar, o Presidente do Comitê declarou encerrada a reunião, precisamente as 17h50.




Ronaldo da Silva Salvini  
Presidente  
CRA/SP nº 87.361 – CGRPPS nº 519



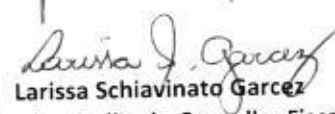
Elio Miler  
Contador  
CPA 10



José André do Nascimento  
Membro Indicado Conselho Administrativo  
CGRPPS nº 3.007



Antonio Elpidio Prado  
Diretor Financeiro  
CGRPPS nº 2.105



Larissa Schiavinato Garcez  
Membro Indicado Conselho Fiscal  
CGRPPS nº 1.132



Exclusão de ativos passivos, avaliação  
Pr. Reserva de ativos passivos

POSIÇÃO DOS INVESTIMENTOS  
COMPARATIVO BIMESTRAL: MAIO - JUNHO/2018

| DE NOMINAÇÃO DO FUNDO   | INCD. APLICAÇÃO | CNPJ               | Região | MAIO                 |               | JUNHO                |               | DIFERENÇA          | COTAS 30-05  |              | COTAS 25-06  |             | % RENT. |
|---|-----------------|--------------------|--------|----------------------|---------------|----------------------|---------------|--------------------|--------------|--------------|--------------|-------------|---------|
|   |                 |                    |        | VALOR                | %             | VALOR                | %             |                    |              | %            |              | %           |         |
| <b>RENTA FIXA - ART. 7º - INCISO I, 1º - L. 100% - PI 75%</b>   |                 |                    |        |                      |               |                      |               |                    |              |              |              |             |         |
| BS PREVIDENCIÁRIO RE-IRI-MT-TP                                  | 24/02/2015      | 11.328.882/0001-35 | D-1    | 4.521.008,17         | 8,45          | 5.559.790,50         | 12,11         | 2.015.282,13       | 2.37794      | 2.37794      | 2.37794      | 0,49779     |         |
| BB PREVIDENCIÁRIO RE-IRI-A1-TP-APORTE                           | 22/06/2016      | 11.328.882/0001-35 | D-1    | 4.504.951,69         | 8,41          | 4.962.848,12         | 9,18          | 457.896,43         | 2.37294      | 2.38480      | 2.38480      | 0,49779     |         |
| BB PREVIDENCIÁRIO TP-IPCA-II                                    | 11/02/2014      | 19.303.794/0001-00 | D-1    | 582.470,75           | 1,09          | 586.115,25           | 1,08          | 3.644,50           | 1.73300      | 1.74391      | 1.74391      | 0,62915     |         |
| FICAXA BRASIL IRPM 3 TP-PI                                      | 06/02/2014      | 10.740.670/0001-06 | D-1    | 18.130.866,81        | 34,25         | 15.479.110,43        | 28,66         | -2.651.756,40      | 2.26982      | 2.28109      | 2.28109      | 0,49018     |         |
| FUNDO DE INVESTIMENTO CAIXA BRASIL (MA.B.5-TP-RE-IP)            | 20/05/2013      | 11.060.913/0001-10 | D-1    | 11.958.811,21        | 22,35         | 12.030.171,01        | 22,21         | 50.361,80          | 2.47544      | 2.47544      | 2.47544      | 0,42074     |         |
| SANTANDER (RESERVA TAMA ADMINISTRATIVA)                         | 02/10/2011      | 11.380.607/0001-17 | D-1    | 150.583,80           | 0,28          | 150.011,68           | 0,28          | -572,12            | 761.25176    | 761.25176    | 761.25176    | 0,37994     |         |
| <b>SUB-TOTAL</b>  |                 |                    |        | <b>40.071.682,63</b> | <b>74,83</b>  | <b>39.777.548,97</b> | <b>73,56</b>  | <b>-294.133,66</b> |              |              |              |             |         |
| <b>RENTA FIXA - ART. 7º - INCISO III - L. 100% - PI 100%</b>    |                 |                    |        |                      |               |                      |               |                    |              |              |              |             |         |
| FUNDO DE INVESTIMENTO RECUPERAÇÃO BRAS. RE-IP                   | 18/12/2011      | 11.902.276/0001-81 | D-730  | 483.581,63           | 0,90          | 489.179,94           | 0,90          | 5.598,31           | 0.86276      | 0.86276      | 0.87275      | 1,15166     |         |
| <b>SUB-TOTAL</b>  |                 |                    |        | <b>483.581,63</b>    | <b>0,90</b>   | <b>489.179,94</b>    | <b>0,90</b>   | <b>5.598,31</b>    |              |              |              |             |         |
| <b>RENTA FIXA - ART. 7º - INCISO IV - L. 100% - PI 30%</b>      |                 |                    |        |                      |               |                      |               |                    |              |              |              |             |         |
| SANTANDER FI COTAS EM INSTITUCIONAL-RE-REF-DI                   | 18/04/2018      | 02.224.954/0001-81 | D-0    | 248.249,06           | 1,218,94      | 1.061.600,66         | 1,96          | 813.351,60         | 166.89650    | 167.74802    | 167.74802    | 0,51020     |         |
| SANTANDER RE-ACTIVO-FIC-FI                                      | 18/04/2018      | 26.507.132/0001-06 | D-1    | 4.505.106,69         | 8,58          | 4.858.814,40         | 9,19          | 353.707,71         | 10.58985     | 10.58985     | 10.56791     | -0,20719    |         |
| FUNDO DE INVESTIMENTO CAIXA BRASIL TP-RE-IP                     | 20/06/2013      | 05.364.156/0001-84 | D-1    | 4.995.913,29         | 9,58          | 4.618.347,25         | 8,54          | -377.566,04        | 3.60376      | 3.62135      | 3.62135      | 0,48813     |         |
| <b>SUB-TOTAL</b>  |                 |                    |        | <b>9.345.331,04</b>  | <b>17,45</b>  | <b>10.375.762,31</b> | <b>18,82</b>  | <b>-102.431,27</b> |              |              |              |             |         |
| <b>RENTA FIXA - ART. 7º - INCISO VII - L. 1.558 - PI 3%</b>     |                 |                    |        |                      |               |                      |               |                    |              |              |              |             |         |
| FIC. TRENORANK BANCO DE FOMENTO MULTIFUNDOAL                    | 02/06/2011      | 08.927.488/0001-09 | 2019   | 5.703,51             | 0,01          | 5.478,53             | 0,01          | -224,98            | 88.45702     | 84.96765     | 84.96765     | -3,94470    |         |
| <b>SUB-TOTAL</b>  |                 |                    |        | <b>5.703,51</b>      | <b>0,01</b>   | <b>5.478,53</b>      | <b>0,01</b>   | <b>-224,98</b>     |              |              |              |             |         |
| <b>TOTAL RENDA FIXA</b>   |                 |                    |        | <b>49.996.298,81</b> | <b>93,19</b>  | <b>50.417.989,75</b> | <b>93,30</b>  | <b>541.690,94</b>  |              |              |              |             |         |
| <b>RENTA VARIÁVEL - ART. 8º - INCISO III - L. 1.558 - PI 2%</b> |                 |                    |        |                      |               |                      |               |                    |              |              |              |             |         |
| F. MARQUELI (SMAL) FUND. INVESTIMENTO AÇÚCAR                    | 03/02/2011      | 09.550.197/0001-07 | D-20   | 321.736,05           | 0,60          | 303.014,72           | 0,56          | -18.721,33         | 2.53865      | 2.53865      | 2.53903      | -0,61885    |         |
| <b>SUB-TOTAL</b>  |                 |                    |        | <b>321.736,05</b>    | <b>0,60</b>   | <b>303.014,72</b>    | <b>0,56</b>   | <b>-18.721,33</b>  |              |              |              |             |         |
| <b>RENTA VARIÁVEL - ART. 8º - INCISO IV - L. 1.558 - PI 5%</b>  |                 |                    |        |                      |               |                      |               |                    |              |              |              |             |         |
| F.I.E.M. PARTICIPAÇÕES FFI30 INCD. ROMA                         | 14/12/2010      | 20.886.574/0001-60 | D-1340 | 2.648.967,46         | 4,95          | 2.644.692,14         | 4,90          | -4.275,32          | 91.526.37387 | 91.526.37387 | 91.516.65349 | -0,01019    |         |
| FICCO (CONJUNT) TP  | 29/11/2013      | 10.645.626/0001-47 | 2017   | 673.915,61           | 1,26          | 673.808,28           | 1,25          | -107,33            | 6.65964      | 6.65964      | 6.64818      | -0,01593    |         |
| <b>SUB-TOTAL</b>  |                 |                    |        | <b>3.322.883,07</b>  | <b>6,21</b>   | <b>3.318.500,42</b>  | <b>6,14</b>   | <b>-4.382,65</b>   |              |              |              |             |         |
| <b>TOTAL RENDA VARIÁVEL</b>                                     |                 |                    |        | <b>3.644.619,12</b>  | <b>6,81</b>   | <b>3.675.515,14</b>  | <b>6,70</b>   | <b>-30.103,98</b>  |              |              |              |             |         |
| <b>SAÍDA CONTRA CORRINTE</b>                                    |                 |                    |        | <b>360.597,97</b>    |               | <b>360.597,97</b>    |               |                    |              |              |              |             |         |
| <b>TOTAL GERAL</b>  |                 |                    |        | <b>53.920.515,90</b> | <b>100,00</b> | <b>54.206.084,55</b> | <b>100,00</b> | <b>285.568,66</b>  |              |              |              | <b>6,31</b> |         |

| BANCO                   | MAIO                 |               | JUNHO                |               |
|-------------------------|----------------------|---------------|----------------------|---------------|
|                         | VALOR                | %             | VALOR                | %             |
| CAIXA ECONÔMICA FEDERAL | 30.005.591,31        | 64,74         | 12.137.630,07        | 59,29         |
| BANCO DO BRASIL         | 9.611.420,81         | 17,83         | 12.108.251,87        | 22,34         |
| BANCO SANTANDER         | 4.900.001,55         | 9,09          | 3.707.446,74         | 10,53         |
| GESTÃO AN INVESTIMENTOS | 4.133.804,26         | 7,66          | 4.120.174,61         | 7,66          |
| DISPONÍBILIDADES        | 360.597,97           | 0,69          | 332.579,67           | 0,24          |
| <b>TOTAIS</b>           | <b>53.920.515,90</b> | <b>100,00</b> | <b>54.206.084,55</b> | <b>100,00</b> |

**EXTRATO CONSOLIDADO DE ATIVOS**

| Gestor   |               | Administrador |               | Ativos |      |        |          | Posição de Ativos |                         |            |                   | PL do Fundo | % no PL do Fundo |
|--|---------------|---------------|---------------|--------|------|--------|----------|-------------------|-------------------------|------------|-------------------|-------------|------------------|
|  |               |               |               | Vol*   | VAR  | Mês    | % Índice | Ano               | Valor(R\$) (29/06/2018) | % Carteira |                   |             |                  |
| <b>Renda Fixa</b>  |               |               |               |        |      |        |          |                   |                         |            |                   |             |                  |
| Artigo 7º I, Alínea b - 4604 - Fundos 100% Títulos Públicos - Referenciado           |               |               |               |        |      |        |          |                   |                         |            |                   |             |                  |
| BB   | BB            | BB            | BB            | 0,51%  | 0,08 | 0,50%  | -0,05%   | 2,94%             | 11.522.138,62           | 21,31%     | 11.461.270.746,53 | 0,10%       |                  |
| PUBLICOS FIC FI  |               |               |               |        |      |        |          |                   |                         |            |                   |             |                  |
| SANTANDER  | SANTANDER     | SANTANDER     | SANTANDER     | 4,55%  | 0,50 | -0,38% | -0,06%   | 0,89%             | 150.011,65              | 0,28%      | 46.747.113,04     | 0,32%       |                  |
| CAIXA FI BRASIL IRFM 1 TP RF   |               |               |               |        |      |        |          |                   |                         |            |                   |             |                  |
| CEF  | CEF           | CEF           | CEF           | 0,50%  | 0,08 | 0,50%  | -0,05%   | 2,95%             | 15.499.110,41           | 28,66%     | 16.953.571.238,51 | 0,09%       |                  |
| CAIXA FI BRASIL IMA B 5 TP RF LP   |               |               |               |        |      |        |          |                   |                         |            |                   |             |                  |
| CEF  | CEF           | CEF           | CEF           | 2,66%  | 0,31 | 0,42%  | -0,03%   | 2,68%             | 12.020.175,01           | 22,23%     | 7.668.949.035,88  | 0,16%       |                  |
| BB PREVIDENCIARIO RF TITULOS PUBLICOS IPCA II FI                                     |               |               |               |        |      |        |          |                   |                         |            |                   |             |                  |
| BB   | BB            | BB            | BB            | 1,37%  | 0,18 | 0,63%  | 0,18%    | 3,95%             | 586.115,25              | 1,08%      | 835.579.481,77    | 0,07%       |                  |
| Sub-total Artigo 7º I, Alínea b - 4604 - Fundos 100% Títulos Públicos - Referenciado |               |               |               |        | 0,15 |        |          |                   | 39.777.548,97           | 73,56%     |                   |             |                  |
| Artigo 7º III, Alínea a - 4604 - Fundos Renda Fixa Referenciados                     |               |               |               |        |      |        |          |                   |                         |            |                   |             |                  |
| BRZ  | BNY MELLON    | BNY MELLON    | BNY MELLON    | 50,13% | 5,08 | -8,34% | -8,02%   | -33,96%           | 489.179,93              | 0,90%      | 115.629.325,36    | 0,42%       |                  |
| FI RECUPERACAO BR RENDA FIXA LONGO PRAZO   |               |               |               |        |      |        |          |                   |                         |            |                   |             |                  |
| Sub-total Artigo 7º III, Alínea a - 4604 - Fundos Renda Fixa Referenciados           |               |               |               |        | 5,08 |        |          |                   | 489.179,93              | 0,90%      |                   |             |                  |
| Artigo 7º IV, Alínea a - 4604 - Fundos de Renda Fixa                                 |               |               |               |        |      |        |          |                   |                         |            |                   |             |                  |
| SANTANDER  | SANTANDER     | SANTANDER     | SANTANDER     | 0,09%  | 0,04 | 0,51%  | 98,59%   | 1,20%             | 1.061.600,67            | 1,96%      | 5.005.435.641,69  | 0,02%       |                  |
| SANTANDER FIC FI INSTITUCIONAL REFERENCIADO DI                                       |               |               |               |        |      |        |          |                   |                         |            |                   |             |                  |
| CEF  | CEF           | CEF           | CEF           | 0,10%  | 0,04 | 0,49%  | 94,32%   | 3,02%             | 4.618.347,26            | 8,54%      | 2.544.759.472,74  | 0,18%       |                  |
| CAIXA FI BRASIL TP RF LP   |               |               |               |        |      |        |          |                   |                         |            |                   |             |                  |
| SANTANDER  | SANTANDER     | SANTANDER     | SANTANDER     | 1,86%  | 0,21 | -0,21% | -40,04%  | 2,33%             | 4.495.854,40            | 8,31%      | 192.286.614,15    | 2,34%       |                  |
| SANTANDER RENDA FIXA ATIVO FIC FI  |               |               |               |        |      |        |          |                   |                         |            |                   |             |                  |
| Sub-total Artigo 7º IV, Alínea a - 4604 - Fundos de Renda Fixa                       |               |               |               |        | 0,11 |        |          |                   | 10.175.782,33           | 18,82%     |                   |             |                  |
| Artigo 7º VII, Alínea a - 4604 - Cota Sênior de FIDC                                 |               |               |               |        |      |        |          |                   |                         |            |                   |             |                  |
| BRPP   | BRASIL PLURAL | BRASIL PLURAL | BRASIL PLURAL | 0,00%  | 0,00 | -3,94% | -762,24% | -47,32%           | 5.478,53                | 0,01%      | 841.920,53        | 0,65%       |                  |
| FIDC-TREND BANK B F MULT-SEN 2   |               |               |               |        |      |        |          |                   |                         |            |                   |             |                  |
| Sub-total Artigo 7º VII, Alínea a - 4604 - Cota Sênior de FIDC                       |               |               |               |        | 0,00 |        |          |                   | 5.478,53                | 0,01%      |                   |             |                  |
| Sub-total Renda Fixa   |               |               |               |        | 0,19 |        |          |                   | 50.447.989,76           | 93,30%     |                   |             |                  |
| <b>Renda Variável</b>  |               |               |               |        |      |        |          |                   |                         |            |                   |             |                  |
| Artigo 8º II, Alínea a - 4604 - Fundos de Ações                                      |               |               |               |        |      |        |          |                   |                         |            |                   |             |                  |
| J MALUCELLI  | J MALUCELLI   | J MALUCELLI   | J MALUCELLI   | 16,87% | 1,81 | -5,82% | -0,62%   | -9,83%            | 303.014,72              | 0,56%      | 56.916.379,14     | 0,53%       |                  |
| J MALUCELLI SMALL CAPS F I EM AÇÕES  |               |               |               |        |      |        |          |                   |                         |            |                   |             |                  |
| Sub-total Artigo 8º II, Alínea a - 4604 - Fundos de Ações                            |               |               |               |        | 1,81 |        |          |                   | 303.014,72              | 0,56%      |                   |             |                  |

**EXTRATO CONSOLIDADO DE ATIVOS**

| Gestor  |         | Administrador |      | Posição de Ativos  |       |      |        |          |        |                         |            |                  |       | % no PL do Fundo |
|---|---------|---------------|------|--|-------|------|--------|----------|--------|-------------------------|------------|------------------|-------|------------------|
|   |         |               |      | Ativos   | Vol*  | VAR  | Mês    | % Índice | Ano    | Valor(R\$) (29/06/2018) | % Carteira | PL do Fundo      |       |                  |
| FOCO  | FOCO    | FOCO          | FOCO | FOCO CONQUEST FI EM PARTICIPAÇÕES ..   | 0,00% | 0,00 | -0,02% | -3,08%   | -0,22% | 673.808,28              | 1,25%      | 159.045.364,06   | 0,42% |                  |
|   |         |               |      | Sub-total Artigo 8º IV, Alínea A - 4604 - Fundo de Investimento em Participações - FIP | 0,00  | 0,00 |        |          |        | 673.808,28              | 1,25%      |                  |       |                  |
| Artigo 8º IV, Alínea a - 4604 - Fundos de Participações |         |               |      |  |       |      |        |          |        |                         |            |                  |       |                  |
| CABEDAL   | CABEDAL |               |      | FP2 FUNDO DE INVESTIMENTO EM PARTICIPAÇÕES   | 0,00% | 0,00 | -0,01% | 2,01%    | -0,06% | 2.648.692,14            | 4,90%      | 1.473.242.804,34 | 0,18% |                  |
|   |         |               |      | Sub-total Artigo 8º IV, Alínea a - 4604 - Fundos de Participações                      | 0,00  | 0,00 |        |          |        | 2.648.692,14            | 4,90%      |                  |       |                  |
|   |         |               |      | Sub-total Renda Variável   | 0,15  | 0,15 |        |          |        | 3.625.515,14            | 6,70%      |                  |       |                  |
| <b>Total</b>  |         |               |      |  |       |      |        |          |        | 54.073.504,90           | 100%       |                  |       |                  |



**EXTRATO CONSOLIDADO DE ATIVOS**

| Artigo                         |  | Enquadramento da Carteira |               | Limites               |                      |
|--------------------------------|--|---------------------------|---------------|-----------------------|----------------------|
| Artigo                         | Classe                                       | Valor (R\$)               | % Carteira    | Política Investimento | Limite Res. 3.922/10 |
| <b>Renda Fixa</b>              |  |                           |               |                       |                      |
| Artigo 7º I, Alínea b - 4604   | Fundos 100% Títulos Públicos - Referenciado  | 39.777.548,97             | 75,56%        | 0,00%                 | 100,00%              |
| Artigo 7º III, Alínea a - 4604 | Fundos Renda Fixa Referenciados              | 489.179,93                | 0,90%         | 0,00%                 | 60,00%               |
| Artigo 7º IV, Alínea a - 4604  | Fundos de Renda Fixa                         | 10.175.782,33             | 18,82%        | 0,00%                 | 40,00%               |
| Artigo 7º VII, Alínea a - 4604 | Cota Sênior de FIDC                          | 5.476,53                  | 0,01%         | 0,00%                 | 5,00%                |
|                                | <b>Total Renda Fixa</b>                      | <b>50.447.989,76</b>      | <b>93,29%</b> |                       |                      |
| <b>Renda Variável</b>          |  |                           |               |                       |                      |
| Artigo 8º II, Alínea a - 4604  | Fundos de Ações                              | 303.014,72                | 0,56%         | 0,00%                 | 20,00%               |
| Artigo 8º IV, Alínea A - 4604  | Fundo de Investimento em Participações - FIP | 673.806,28                | 1,25%         | 0,00%                 | 5,00%                |
| Artigo 8º IV, Alínea a - 4604  | Fundos de Participações                      | 2.648.692,14              | 4,90%         | 0,00%                 | 5,00%                |
|                                | <b>Total Renda Variável</b>                  | <b>3.625.515,14</b>       | <b>6,71%</b>  |                       |                      |



**EXTRATO CONSOLIDADO DE ATIVOS**

| Rentabilidades por Artigo em Periodos Fechados (%) |               | Ganhos Financeiros |          |          |              |
|--|---------------|--------------------|----------|----------|--------------|
| Estratégia   | No Mês        | No Ano             | 12 meses | 24 meses | No Mês (R\$) |
| Artigo 7º I, Alinea b - 4604<br>% do CDI           | 0,47<br>50,9  | 2,61<br>82,0       | --       | --       | 188.890,14   |
| Artigo 7º III, Alinea a - 4604<br>% do CDI         | 0,00<br>0,0   | 1,19<br>37,5       | --       | --       | -44.511,26   |
| Artigo 7º IV, Alinea a - 4604<br>% do CDI          | 0,15<br>29,6  | 1,37<br>45,1       | --       | --       | 17.451,27    |
| Artigo 7º VII, Alinea a - 4604<br>% do CDI         | 0,00<br>0,0   | -22,03<br>-693,6   | --       | --       | -224,99      |
| Artigo 8º II, Alinea e - 4604<br>Var. IBOVESPA p.p | -5,82<br>-0,6 | -9,83<br>-5,1      | --       | --       | -18.721,33   |
| Artigo 8º IV, Alinea a - 4604<br>Var. IBOVESPA p.p | 0,00<br>5,2   | -0,03<br>4,7       | --       | --       | -382,64      |
| Artigo 8º IV, Alinea A - 4604<br>Var. IBOVESPA p.p | -0,02<br>5,2  | -0,22<br>4,5       | --       | --       | 142.491,19   |
| Total  |               |                    |          |          |              |





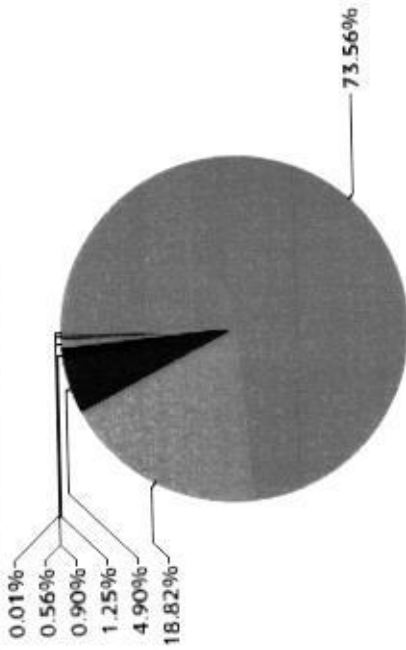
**EXTRATO CONSOLIDADO DE ATIVOS**

**Análise da Disponibilidade Financeira**

| Período           | Valor (R\$)   | (%) | Valor Acum. Bruto (R\$) | (%) Acum. |
|-------------------|---------------|-----|-------------------------|-----------|
| de 0 a 30 dias    | 50.838.697,51 | 94  | 50.838.697,51           | 94        |
| acima de 365 dias | 3.234.807,39  | 6   | 54.073.504,90           | 100       |

**EXTRATO CONSOLIDADO DE ATIVOS**


Alocação por Estratégia



- Artigo 7º I, Alínea b - 4604 ( 73,56% )
- Artigo 7º IV, Alínea a - 4604 ( 18,82% )
- Artigo 8º IV, Alínea a - 4604 ( 4,90% )
- Artigo 8º IV, Alínea A - 4604 ( 1,25% )
- Artigo 7º III, Alínea a - 4604 ( 0,90% )
- Artigo 8º II, Alínea a - 4604 ( 0,56% )
- Artigo 7º VII, Alínea a - 4604 ( 0,01% )

Indexadores

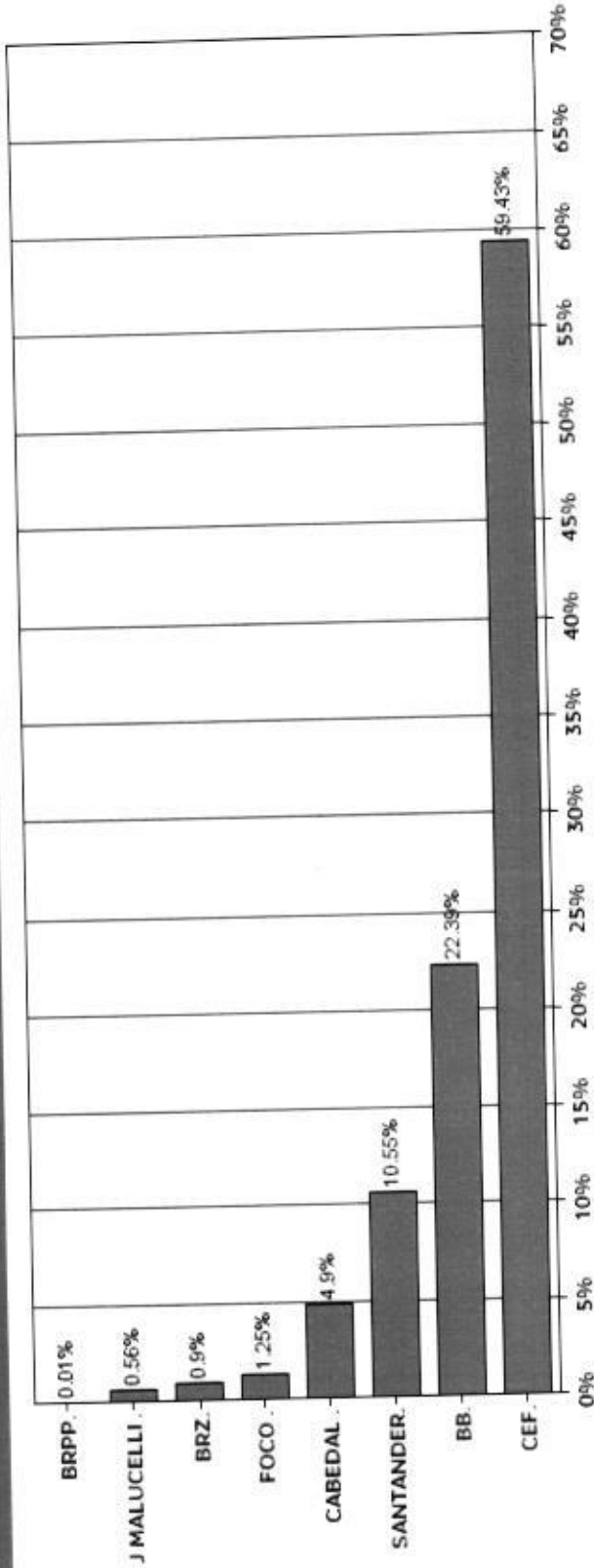
- IRF-M 1 ( 49,97% )
- CDI ( 24,97% )
- IMA-B 5 ( 23,31% )
- IMA-B TOTAL ( 1,18% )
- IBOVESPA ( 0,56% )



*[Handwritten signatures and initials]*

**EXTRATO CONSOLIDADO DE ATIVOS**

**Alocação por Gestor**



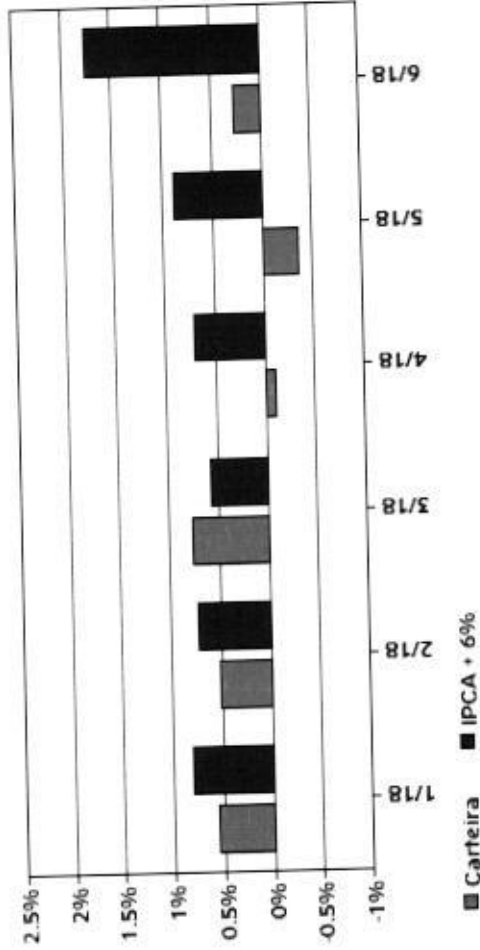
*(Handwritten signatures and initials)*

**EXTRATO CONSOLIDADO DE ATIVOS**

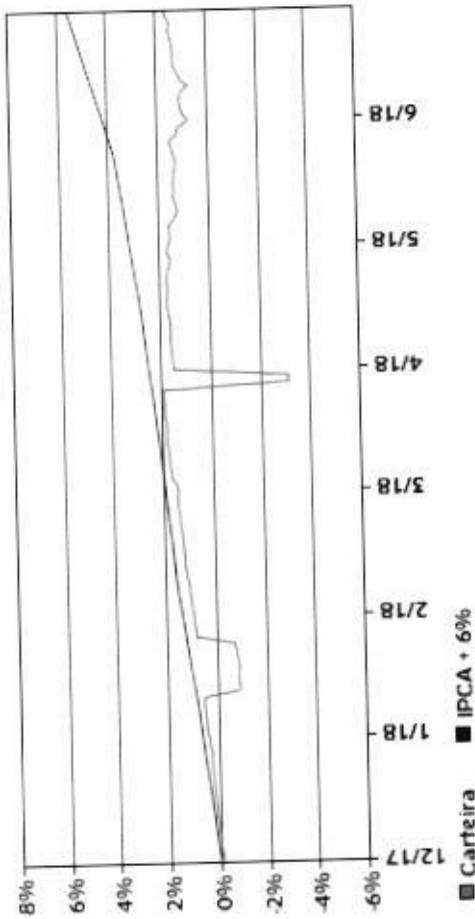

**Rentabilidades da Carteira**

| Ano       | Jan   | Fev   | Mar  | Abr   | Mai   | Jun   | Jul | Ago | Set | Out | Nov | Dez | Rent. Ano |
|-----------|-------|-------|------|-------|-------|-------|-----|-----|-----|-----|-----|-----|-----------|
| 2018      | 0,55  | 0,52  | 0,76 | -0,10 | 0,35  | 0,25  | -   | -   | -   | -   | -   | -   | 1,64      |
| IPCA + 6% | 0,80  | 0,74  | 0,58 | 0,71  | 0,89  | 1,75  | -   | -   | -   | -   | -   | -   | 5,59      |
| p.p. Índx | -0,25 | -0,22 | 0,19 | -0,81 | -1,24 | -1,50 | -   | -   | -   | -   | -   | -   | -3,95     |

**Rentabilidades Mensais - 12 últimos meses**



**Evolução da Rentabilidade**

**EXTRATO CONSOLIDADO DE ATIVOS**

**Análise de Risco / Retorno da Carteira**

|                                 | Qtd.   | Perc.  | Período        | Rentabilidade (%) |           | Volat. Anual |
|---------------------------------|--------|--------|----------------|-------------------|-----------|--------------|
|                                 |        |        |                | Carteira          | IPCA + 6% |              |
| Meses acima do Benchmark        | 1      | 16,7%  | 03 meses       | -0,20             | 3,38      | 13,647       |
| Meses abaixo do Benchmark       | 5      | 83,3%  | 06 meses       | 1,64              | 5,59      | 10,327       |
|                                 |        |        | 12 meses       | -                 | -         | -            |
|                                 |        |        | 24 meses       | -                 | -         | -            |
|                                 |        |        | 36 meses       | -                 | -         | -            |
| Major rentabilidade da Carteira | 0,76%  | mar'18 | Desde o início | 1,64              | 5,59      | 10,327       |
| Menor rentabilidade da Carteira | -0,35% | mai'18 |                |                   |           |              |

|  | Rentab. | Mês    |
|--|---------|--------|
|  | 0,76%   | mar'18 |
|  | -0,35%  | mai'18 |

**Análise dos Fundos & Ativos da Carteira**

**Rentabilidades em Períodos Fechados (%)**

| Fundo / Indexador  | No Mês | No Ano | 3 meses | 6 meses | 12 meses | 24 meses | 36 meses |
|--|--------|--------|---------|---------|----------|----------|----------|
| BB PREVIDENCIÁRIO RENDA FIXA IRF-M TÍTULOS PÚBLICOS FIC FI | 0,50   | 2,94   | 1,17    | 2,94    | 7,55     | 21,72    | 39,56    |
| % do Var. IRF-M 1 p.p.                                     | -0,05  | -0,14  | -0,09   | -0,14   | -0,25    | -0,60    | -1,06    |
| BB PREVIDENCIÁRIO RF TÍTULOS PÚBLICOS IPCA II FI           | 0,63   | 3,95   | 1,51    | 3,95    | 9,85     | 25,50    | 45,78    |
| % do Var. IMA-B 5 p.p.                                     | 0,18   | 1,14   | 2,01    | 1,14    | 0,11     | 0,49     | 0,18     |
| CAIXA FI BRASIL IMA-B 5 TP RF LP                           | 0,42   | 2,68   | -0,77   | 2,68    | 9,48     | 22,32    | 42,41    |
| % do Var. IMA-B 5 p.p.                                     | -0,03  | -0,13  | -0,07   | -0,13   | -0,25    | -0,48    | -1,20    |
| CAIXA FI BRASIL IRFM 1 TP RF                               | 0,50   | 2,95   | 1,18    | 2,95    | 7,60     | 21,87    | 39,92    |
| % do Var. IRF-M 1 p.p.                                     | -0,05  | -0,12  | 0,07    | -0,12   | -0,21    | -0,45    | -0,70    |
| SANTANDER FIC IMA-B TP RF                                  | -0,38  | 0,89   | -3,75   | 0,89    | 7,65     | 21,49    | 41,28    |
| % do Var. IMA-B TOTAL p.p.                                 | -0,06  | -0,27  | -0,15   | -0,27   | -0,55    | -1,12    | -1,84    |
| FI RECUPERACAO BR RENDA FIXA LONGO PRAZO                   | -8,34  | -33,96 | -35,71  | -33,96  | -30,65   | -23,17   | -13,88   |
| % do Var. IMA-B TOTAL p.p.                                 | -8,02  | -35,12 | -32,10  | -35,12  | -30,84   | -45,78   | -57,00   |
| CAIXA FI BRASIL TP RF LP                                   | 0,49   | 3,02   | 1,46    | 3,02    | 7,22     | 20,87    | 37,68    |
| % do % do CDI  | 94,32  | 95,20  | 93,41   | 95,20   | 98,06    | 98,51    | 98,49    |
| SANTANDER FIC FI INSTITUCIONAL REFERENCIADO DI             | 0,51   | 3,12   | 1,52    | 3,12    | 7,36     | 21,49    | 38,80    |
| % do % do CDI  | 98,59  | 98,35  | 97,53   | 98,35   | 99,91    | 101,46   | 101,41   |



**EXTRATO CONSOLIDADO DE ATIVOS**

**Análise dos Fundos & Ativos da Carteira**

**Rentabilidades em Períodos Fechados (%)**

| Fundo / Indexador   | No Mês           | No Ano              | 3 meses             | 6 meses             | 12 meses          | 24 meses         | 36 meses          |
|---|------------------|---------------------|---------------------|---------------------|-------------------|------------------|-------------------|
| SANTANDER RENDA FIXA ATIVO FIC FI<br>% do % do CDI              | -0,21<br>-40,04  | 0,94<br>29,69       | -2,01<br>-128,99    | 0,94<br>29,69       | 4,10<br>55,65     | -                | -                 |
| FIDC TREND BANK B.F. MULT. SEN 2<br>% do % do CDI               | -3,94<br>-762,24 | -47,32<br>-1.490,04 | -28,40<br>-1.820,08 | -47,32<br>-1.490,04 | -56,96<br>-773,02 | -65,30<br>308,25 | -74,90<br>-195,77 |
| J. MALUCCELLI SMALL CAPS FI EM AÇÕES<br>% do Var. IBOVESPA p.p. | 5,82<br>0,62     | -9,83<br>-5,07      | -13,86<br>0,90      | 9,83<br>5,07        | 15,79<br>0,10     | -42,99<br>1,78   | 59,92<br>22,84    |
| FOCO CONQUEST FI EM PARTICIPAÇÕES<br>% do % do CDI              | -0,02<br>-3,08   | -0,22<br>-7,03      | -0,10<br>-6,31      | -0,22<br>-7,03      | -                 | -                | -                 |
| FRJ FUNDO DE INVESTIMENTO EM PARTICIPAÇÕES<br>% do % do CDI     | -0,01<br>-2,01   | -0,06<br>-1,91      | -0,03<br>-2,00      | -0,06<br>-1,91      | 0,01<br>0,13      | -                | -                 |
| CDI   | 0,52             | 3,18                | 1,56                | 3,18                | 7,37              | 21,18            | 88,26             |
| IBOVESPA  | -5,20            | -4,76               | -14,76              | -4,76               | 15,68             | 41,22            | 37,08             |
| DOLAR COMERCIAL   | 3,18             | 16,56               | 16,01               | 16,56               | 16,55             | 20,13            | 24,28             |
| INPC + 6%   | 1,92             | 5,55                | 3,58                | 5,55                | 9,66              | 19,19            | 38,33             |
| IPCA + 6%   | 1,75             | 5,59                | 3,38                | 5,59                | 10,58             | 20,70            | 39,26             |





EDITAL DE CADASTRAMENTO 001/2018 - EXERCÍCIO 2018/2019  
ELABORADO PELO COMITÊ DE INVESTIMENTO EM 17/07/2018  
APROVADO PELOS CONSELHOS ADMINISTRATIVO E FISCAL EM 17/07/2018

O INSTITUTO MUNICIPAL DE PREVIDÊNCIA SOCIAL DA ESTÂNCIA DE SANTA FÉ DO SUL - SANTAFÉPREV, autarquia municipal, pessoa jurídica de direito público interno, inscrita no CNPJ/MF sob o nº 00.798.851/0001-21, torna público que, fará realizar em sua sede, situada a Rua 07, nº 1.167 – Centro, CEP 15.775-000, Santa Fé do Sul - SP, credenciamento, sem qualquer exclusividade, de Instituições autorizadas perante os órgãos que compõem o Sistema Financeiro Nacional, nos termos da legislação em vigor, para o exercício profissional de gestão, administração e distribuição de fundos de investimentos com interesse em integrar o cadastro do SANTAFÉPREV, nos moldes previstos na Resolução CMN nº 3.922/2012 atualizada pela Resolução CMN nº 4.604/2017 e na forma estabelecida neste Edital.

## PREÂMBULO

A obtenção do edital poderá ser feita através da internet home page: [www.santafeprev.com.br](http://www.santafeprev.com.br) sendo possível a realização de download.

As Instituições interessadas no objeto deste Credenciamento deverão **atualizar** seu cadastro junto ao **SANTAFÉPREV**, ou ainda, **cadastrar-se**, apresentando os documentos necessários ao atendimento de todas as condições de habilitação exigidas neste Edital. Estes documentos deverão ser apresentados em envelope fechado e/ou lacrado, identificado como **DOCUMENTOS DE CADASTRAMENTO/ATUALIZAÇÃO** no **período de 18/07/2018 a 10/08/2018**, de segunda a sexta-feira das 08hs às 16hs.

Todo e qualquer esclarecimento com relação ao presente Edital deverá ser feito por escrito através do e-mail: [santafeprev@santafeprev.com.br](mailto:santafeprev@santafeprev.com.br) em atenção ao Comitê de Investimentos.

## 1. DO OBJETO

1.1. O presente Edital tem por objetivo o credenciamento, sem qualquer exclusividade, de Instituições autorizadas perante os órgãos que compõem o Sistema Financeiro Nacional, nos termos da legislação em vigor, para o exercício profissional de gestão, administração e distribuição de fundos de investimentos, para integrar o cadastro do SANTAFÉPREV, nos moldes previstos na Resolução CMN n.º 3.922/2012 atualizada pela Resolução CMN nº 4.604/2017, nas Portarias MPS nº 519/2011 e MPS nº 300, de 03 de Julho de 2015 e na Portaria MF nº 01, de 03 de Janeiro de 2017 e na forma estabelecida neste Edital.

## 2. DAS CONDIÇÕES DE CADASTRAMENTO

2.1. Poderá ser cadastrada a instituição financeira cuja finalidade e ramo de atuação esteja em consonância com o objeto deste edital;

2.2. A habilitação no presente cadastramento implica na aceitação integral e irrestrita das condições estabelecidas, neste edital;

2.3. Estão impedidos de participar de qualquer fase do processo de cadastramento, os interessados que se enquadrem em uma ou mais das seguintes situações:

2.3.1. Estiver cumprindo penalidade de suspensão temporária imposta por qualquer órgão da Administração Pública Federal, Estadual, Distrital ou Municipal;

2.3.2. Foi declarado inidôneo, por qualquer esfera de Governo;

2.3.3. Estiver sob falência, concordata, dissolução ou liquidação.

2.4. Somente poderá ser cadastrada para prestar serviços de administração de carteira de investimentos ou fundos de investimentos ao **SANTAFÉPREV**, as Instituições Financeiras ou pessoas jurídicas autorizadas ou credenciadas nos termos da legislação em vigor, para o exercício profissional de administração de carteiras e fundos de investimento, cuja finalidade e ramo de atuação esteja em consonância com o objeto deste Edital, e que, ao final do processo de cadastramento, receba o Certificado de Cadastramento, fornecido no momento da atualização ou efetivação do seu cadastro junto ao **SANTAFÉPREV**.

## 3. DA HABILITAÇÃO

### 3.1. DA QUALIFICAÇÃO JURÍDICA

a) Ato constitutivo, estatuto ou contrato social em vigor, devidamente registrado, em se tratando de sociedades comerciais, e, no caso de sociedades por ações, acompanhado do documento de eleição de seus administradores;

b) Decreto de autorização, em se tratando de empresa ou sociedade estrangeira em funcionamento no País;

c) Ato de registro ou autorização para funcionamento expedido pelo Banco Central do Brasil e pela Comissão de Valores Mobiliários.

### 3.2. DA REGULARIDADE FISCAL

a) Prova de inscrição no Cadastro Nacional de Pessoa Jurídica – (CNPJ);

b) Prova de Regularidade perante o Fundo de Garantia por Tempo de Serviço (FGTS);

c) Prova de Regularidade perante o Instituto Nacional de Seguridade Social (INSS);

d) Certidão Negativa de Tributos e Contribuições Federais, emitida pela Secretaria da Receita Federal;

e) Declaração da Instituição de inexistência de fato superveniente impeditivo ao cadastramento (Anexo I);

f) Declaração da empresa de que está cumprindo o disposto no inciso XXXIII do artigo 7º da Constituição Federal (Anexo II).



### 3.3. DA QUALIFICAÇÃO TÉCNICA

- a) Prova de credenciamento da Instituição Financeira junto à CVM;
- b) Prova de credenciamento dos gestores, junto ao CVM, se for o caso;
- c) Prova de que os Fundos de Investimentos estão enquadrados nas diretrizes da Resolução CMN nº 3.922/2010 atualizada pela Resolução CMN nº 4.604/2017;
- d) Prospectos dos fundos com informações sobre histórico de rentabilidade, composição da carteira, regras de movimentação, quotização, taxa de administração e desempenho, dados dos fundos, nível de risco e prestadores de serviços;
- e) Certificação de agência classificadora de riscos das instituições financeiras;
- f) Relação dos fundos de investimentos enquadrados na Resolução CMN nº 3.922/2010 atualizada pela Resolução CMN nº 4.604/2017, com seus respectivos patrimônios, com base no último mês anterior a data de entrega da documentação de cadastramento, o benchmark e a qualificação/premiações dadas à Instituição Financeira, por empresas de classificação de risco "rating", se couber, mencionando a agência certificadora.

#### 3.3.1. DO DESEMPENHO NA GESTÃO DE ATIVOS FINANCEIROS

- a) Volume Total de Recursos de Terceiros sob Gestão: atual, há 06 meses e há 12 meses;
- b) Volume de recursos de Regimes Próprios de Previdência Social: atual, há 06 meses e há 12 meses;
- c) Volume de Recursos por segmento de Renda Fixa e Renda Variável;
- d) Relação em ordem decrescente de rentabilidade, dos fundos acima mencionados (item 3.3) indicando a rentabilidade dos últimos 3 (três) anos civis encerrados, a taxa de administração e a taxa de performance, quando houver. E, ainda, a rentabilidade do último mês, 6 meses e 12 meses que antecederem a data de entrega da documentação de habilitação (justificar quando não houver o histórico de rentabilidade solicitado em função da data de criação do fundo ter sido recente).

### 3.4. DA QUALIFICAÇÃO ECONÔMICO-FINANCEIRA

- a) Balanço Patrimonial e demonstrações contábeis do último exercício social, já exigíveis e apresentados na forma da lei, que comprovem a boa situação financeira da empresa, vedada a sua substituição por balancetes ou balanços provisórios;
- b) Certidão Negativa de falência ou concordata expedida pelo distribuidor da sede da pessoa jurídica, datados de, no máximo, 60 (sessenta) dias anteriores à data de apresentação da documentação.

### 4. DA ENTREGA DA DOCUMENTAÇÃO

- 4.1. Os documentos devidamente assinados e autenticados, deverão ser digitalizados e entregues em CD ou Pendrive na sede do **SANTAFÉPREV**, remetidos via correios para o endereço a Rua 07, nº 1.167 – Centro, CEP: 15.775-000, Santa Fé do Sul – SP;

- 4.2. Não serão aceitos protocolos em substituição aos documentos exigidos;
- 4.3. A entrega dos documentos poderá ser feita em qualquer tempo, exceto para aqueles que se enquadrarem no item 2.4, pois o cadastramento é um processo de inscrição permanente e os julgamentos ocorrerão durante as reuniões do Conselho Administrativo;
- 4.4. Os documentos para os quais o prazo de validade não estiver mencionado expressamente somente serão aceitos dentro do prazo máximo de 180 (cento e oitenta) dias, contados da data de sua respectiva emissão.
- 4.5. O **SANTAFÉPREV**, não se responsabilizará e nem serão aceitos os envelopes identificados como DOCUMENTOS DE CADASTRAMENTO/ATUALIZAÇÃO que, tendo sido enviados via postal ou entregues em outro local que não o indicado no preâmbulo e, não chegarem à sede do **SANTAFÉPREV**.
- 4.6. O envelope com os documentos deverá ser apresentado devidamente fechado/lacrado na sede do **SANTAFÉPREV**, contendo, conforme o caso, os documentos relacionados no item 3 deste Edital e devendo estar identificado da seguinte maneira:

EDITAL DE CADASTRAMENTO Nº. 001/2018  
EXERCÍCIO 2018/2019  
INSTITUTO MUNICIPAL DE PREVIDÊNCIA SOCIAL - SANTAFÉPREV  
DOCUMENTOS DE CADASTRAMENTO/ATUALIZAÇÃO  
NOME DO PROPONENTE

Estância Turística de Santa Fé do Sul, 17 de Julho de 2018.

**RONALDO DA SILVA SALVINI**  
Diretor Presidente do Santaféprev  
Presidente do Comitê de Investimento

**Andressa Evangelista de Alencar Rezende**  
Presidente do Conselho Administrativo

**Fabiano Ricardo Fazio**  
Presidente do Conselho Fiscal

EDITAL DE CADASTRAMENTO 001/2018  
EXERCÍCIO 2018/2019

**ANEXO I – DECLARAÇÃO**  
(em papel timbrado da instituição financeira)

(Razão Social da Instituição), inscrita no CNPJ sob o nº \_\_\_\_\_, sediada à (endereço completo), declara, sob as penas da Lei, que até a presente data inexistem fatos impeditivos para sua habilitação no presente processo de cadastramento, ciente da obrigatoriedade de declarar ocorrências posteriores.

\_\_\_\_\_, \_\_\_\_ de \_\_\_\_\_ de 201\_\_

(Nome e assinatura do Declarante)  
(número do CPF do Declarante)

**ANEXO II – DECLARAÇÃO**  
(em papel timbrado da instituição financeira)

**DECLARAÇÃO DE CUMPRIMENTO DO INCISO XXXIII, DO ARTIGO 7º DA  
CONSTITUIÇÃO FEDERAL**

(Razão Social da Instituição), inscrita no CNPJ sob o nº \_\_\_\_\_, sediada à (endereço completo), declara, sob as penas da Lei, para os fins requeridos no inciso XXXIII, do artigo 7º da Constituição Federal, consoante o que se estabeleceu no artigo 1º, da Lei nº 9.854, de 27 de outubro de 1999, que não tem em seu quadro de empregados, menores de 18 anos em trabalho noturno, perigoso ou insalubre, bem como em qualquer trabalho, menores de 16 anos, salvo na condição de aprendiz, a partir de 14 anos.

\_\_\_\_\_, \_\_\_\_ de \_\_\_\_\_ de 201\_\_

(Nome e assinatura do Declarante)  
(número do CPF do Declarante)p