


CONVOCAÇÃO

A Presidente do **Conselho Fiscal** do SANTAFÉPREV – Instituto Municipal de Previdência Social de Santa Fé do Sul, com base na Lei Municipal nº 3.104, de 14 de agosto de 2013, **CONVOCA**, para o Dia 11/12/2020, às 14h, na sala de Reuniões do Santaféprev, sito a Rua 07, nº 1.167, Centro, nesta Cidade, os membros do **Conselho Fiscal**, para uma **REUNIÃO ORDINÁRIA** para tratar dos seguintes assuntos:

- 1 - Comparativo das Aplicações Financeiras Outubro-Novembro/2020;
- 2 - Extrato de Ativos pela Consultoria Financeira Novembro/2020;
- 3 – Outros assuntos.

Estância Turística de Santa Fé do Sul, 10 de Dezembro de 2020.



Sonia Soares Aguiar
Presidente do Conselho
CGRPPS nº 3.416



INSTITUTO MUNICIPAL DE
PREVIDÊNCIA SOCIAL
ESTÂNCIA TURÍSTICA DE SANTA FÉ DO SUL
CADA VEZ MAIS PRESENTE, CUIDANDO DO FUTURO DE Nossos SERVIDORES

SANTAFÉPREV


Instituto Municipal de Previdência Social

CONVOCAÇÃO – REUNIÃO 11/12/2020

MEMBROS


Larissa Schiavinato Garcez

Membro
CGRPPS nº 1.132



Fabiano Ricardo Fazzio
Membro
CGRPPS nº 1.283

e-mail: santafeprev@santafeprev.com.br

Rua Sete nº 1167 - Centro - Fone/Fax 17 3631-3468

CEP 15775-000 - Estância Turística de Santa Fé do Sul - SP





PREFEITURA DA ESTÂNCIA TURÍSTICA DE

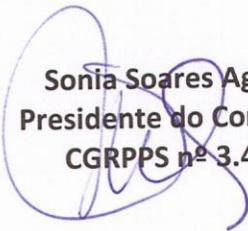
Santa Fé do Sul

ATA DE REUNIÃO ORDINÁRIA DO CONSELHO FISCAL DO SANTAFÉPREV – INSTITUTO MUNICIPAL DE PREVIDÊNCIA SOCIAL.

Aos (11) onze dias do mês de dezembro de 2020, na sala de Reuniões do Santaféprev, sito a Rua 07, nº 1.167, Centro, nesta Cidade, com início às 16h, realizou-se a **OCTAGÉSIMA NONA** reunião do Conselho Fiscal conjunta com o Conselho Administrativo, Comitê de Investimento e o Sr. Adriano César Calenti – Controlador Interno do Município, atendendo solicitação do Sr. Ronaldo da Silva Salvini, Diretor Presidente do Santaféprev. Na oportunidade verificou-se a presença dos seguintes Conselheiros: Larissa Schiavinato Garcez, Fabiano Ricardo Fazzio e Sonia Soares Aguiar, e a presença de Antonio Elpidio Prado, Diretor Financeiro e Ronaldo da Silva Salvini, Diretor Presidente. Havendo quórum dos Conselheiros, a Presidente do Conselho iniciou os trabalhos, convidando a Sra. Larissa Schiavinato Garcez para secretariá-la. Inicialmente agradeceu a presença de todos, apresentando a pauta de trabalho do dia: **1 - Comparativo das Aplicações Financeiras Outubro-Novembro/2020; 2 - Extrato de Ativos pela Consultoria Financeira Novembro/2020; 3 Outros assuntos.** O presidente do Santaféprev a pedido da Presidente do Conselho iniciou sua apresentação. **Item 1** - Informou que no fechamento de novembro de 2020, o saldo financeiro foi de R\$ 78.772.885,39 (setenta e oito milhões, setecentos e setenta e sete mil, oitocentos e oitenta e cinco reais e trinta e nove centavos), apresentando uma valorização de R\$ 1.442.056,08 (um milhão, quatrocentos e quarenta e dois mil, cinquenta e seis reais e oito centavos) em relação ao mês de outubro de 2020. **Item 2** – Apresentou a rentabilidade da carteira do Santaféprev que até o mês de Novembro de 2020, foi de **2,97%**, sendo que a meta atuarial foi de **8,73%**, havendo, portanto, uma rentabilidade de **-5,77%** abaixo da meta atuarial, conforme extrato consolidado de ativos da LDB Empresas de Consultoria Financeira. **Item 3** – Referente aos débitos da parte patronal da Prefeitura Municipal, foi aprovado a Lei Municipal nº 4.053, de 25 de novembro de 2020, que suspende recolhimento das contribuições previdenciárias patronais no período de 1º de março a 31 de dezembro de 2020, e o mesmo dispositivo autorizou o acordo de parcelamento em 60 (sessenta) meses, que deverá ser realizado até 31 de janeiro de 2021. Aproveito a oportunidade e peço licença aos nobres membros deste conselho, para me despedir da presidência deste Instituto Municipal de Previdência Social – SANTAFÉPREV, já formalizei minha solicitação de desligamento do cargo em comissão de Diretor Presidente a partir de 31 de dezembro de 2020, retornando para meu cargo de origem de Oficial Administrativo, padrão 21-J, junto ao Quadro de Pessoal do Instituto Municipal de Previdência Social – SANTAFÉPREV, conforme Portaria nº 578, de 19 de novembro de 2020. Nesses oito anos à frente desta autarquia, tenho que agradecer a cada um dos servidores e conselheiros que participaram de nossa Gestão, iniciamos nossos desafios juntos, uma carteira de investimentos de aproximadamente de 15 (quinze) milhões de reais, com vários desenquadramentos perante a legislação vigente. Mas depois de todo esse período, temos a alegria de deixarmos uma autarquia estruturada, com servidores qualificados e altamente técnicos e um conselho capacitado e certificado para poderem discutir e melhorar a cada dia a gestão de nosso instituto. Com alegria e com a sensação de dever cumprido, entregamos nosso Instituto com uma carteira de investimento enquadrada conforme Resolução CNM nº 3922/2010 e com um patrimônio de 80 (oitenta) milhões de reais. Também deixamos encaminhado para próxima Gestão estudo atuarial referente aos impactos da Reforma da Previdência, Convênio do

Pró-Gestão e Estudo ALM – Asset Liability Management. Fica aqui meus sinceros agradecimentos a todos que participaram direta ou indiretamente nesse período todo de nossa gestão. E desejo ao novo(a) gestor(a) muito sucesso, que possa dar continuidade aos desafios que serão apresentados e também que traga a tecnologia a favor da informação e da gestão deste conceituado Regime Próprio de Previdência Social. Obrigado. Obrigado. Finalizo desejando a todos um Feliz Natal e um 2021 de esperança, fé, saúde, prosperidade e vida. **NADA MAIS** havendo a tratar, a Presidente do Conselho declarou encerrada a reunião, precisamente às 15h, e para constar, eu (Larissa Schiavinato Garcez) Secretária, digitei a presente ata que é assinada por mim e pelo Presidente.


Larissa Schiavinato Garcez
Secretária
CGRPPS nº 1.132

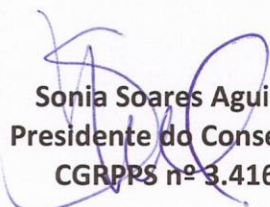

Sonia Soares Aguiar
Presidente do Conselho
CGRPPS nº 3.416

PARECER DO CONSELHO FISCAL

O **Conselho Fiscal** do Santaféprev – Instituto Municipal de Previdência Social de Santa Fé do Sul, com base no artigo 105 e 106, da Lei Municipal nº 3.104, de 14/08/2013, reuniu nesta data para tratar de assuntos relacionados nos itens 1 a 3 da pauta de convocação e outros assuntos da ordem geral.

Após análise dos mesmos, julgou-se regulares e satisfatórias os assuntos relacionados nos itens 1 ao 3.


Estância Turística de Santa Fé do Sul, 11 de Dezembro de 2020.



Sonia Soares Aguiar
Presidente do Conselho
CGRPPS nº 3.416



Larissa Schiavinato Garcez
Membro
CGRPPS nº 1.132
Secretário



Fabiano Ricardo Fazzio
Membro
CGRPPS nº 1.283

POSIÇÃO DOS INVESTIMENTOS


COMPARATIVO BIMESTRAL: OUTUBRO-NOVEMBRO /2020

DENOMINAÇÃO DO FUNDO	INICIO APLICAÇÃO	CNPJ	Resgate	OUTUBRO	%	NOVEMBRO	%	DIFERENÇA	COTAS 31-10	COTAS 30-11	% RENT.
RENDA FIXA - ART. 7º - INCISO I, "B" - L.1.000% - PI 75%											
BB PREVIDENCIÁRIO RF IRE-M1 TP	24/02/2015	11.328.882/0001-35	D+1	0,00	0,00	0,00	0,00	0,00	2.711,27	2.711,27	0,00
BB PREVIDENCIÁRIO RF ALOCAÇÃO ATIVA (APORTE)	22/02/2019	25.078.994/0001-90	D+1	16.277.746,26	21,23	16.415.773,53	21,15	138.027,27	1.479,80	1.492,35	0,85
BB PREVIDENCIÁRIO TP IPCA II	06/02/2014	19.303.794/0001-90	D+1	-	0,00	-	0,00	0,00000	0,00000	0,00000	0,00
BB PREVID IMA-B TP	23/01/2020	07.442.078/0001-05	D+1	7.797.137,97	10,17	7.952.546,10	10,24	155.408,13	6.117,72	6.239,66	1,99
FI CAIXA BRASIL IREFM 1 TP RF	06/02/2014	10.740.670/0001-06	D+1	0,00	0,00	0,00	0,00	0,00	2.599,99	2.599,99	0,00
CAIXA FIC BRASIL GESTÃO ESTRATÉGICA	28/11/2019	23.215.097/0001-55	D+0	10.040.087,56	13,09	10.122.414,45	13,04	82.326,89	1.482,47	1.494,63	0,82
CAIXA FI BRASIL IMA GERAL TP RF LP	28/11/2019	11.061.217/0001-28	D+0	10.303.257,08	13,44	10.374.984,54	13,37	71.726,46	2.898,01	2.918,18	0,70
CAIXA FI BRASIL IMA-B TP RF LP	24/01/2020	10.740.658/0001-93	D+0	12.891.632,79	16,81	13.147.980,52	16,94	256.347,73	3.454,80	3.523,50	1,99
FUNDO DE INVESTIMENTO CAIXA BRASIL IMA-B 5 TP RF LP	20/05/2013	11.060.913/0001-10	D+1	13.819.019,02	18,02	13.996.986,86	18,03	177.967,84	3.130,81	3.171,13	1,29
**SANTANDER IMA-B TIT. PUB. (RESERVA TAXA ADM.)	02/10/2011	11.180.607/0001-17	D+1	201.764,89	0,00	205.714,93	0,27	3.950,04	352,72694	359,63242	1,96
SUB-TOTAL				71.530.245,57		73.349.025,39		1.818.779,82			
RENDA FIXA - ART. 7º - INCISO III "A" - L.800% - PI 10%											
**FUNDO DE INVESTIMENTO RECUPERAÇÃO BRASIL RF LP	14/12/2011	11.902.276/0001-81	D+730	335.007,86	0,44	335.242,15	0,43	234,29	0,60	0,60	0,07
SUB-TOTAL				335.007,86		335.242,15		234,29			
RENDA FIXA - ART. 7º - INCISO IV "A" - L.300% - PI 30%											
SANTANDER FI COTAS EM FI INSTITUCIONAL REF DI	18/04/2018	02.224.354/0001-45	D+0	1.210.615,66	1,58	1.212.587,22	1,56	1.971,56	186,07952	186,38257	0,16
SUB-TOTAL				1.210.615,66		1.212.587,22		1.971,56			
RENDA FIXA - ART. 7º - INCISO VII, "A" - L.5% - PI 3%											
**FIDC TRENDBANK BANCO DE FOMENTO MULTISECTORIAL	02/05/2011	08.927.488/0001-09	2019	-	0,00	-	0,00	0,00	0,00000	0,00000	0,00
SUB-TOTAL				-		-		0,00			
TOTAL RENDA FIXA				72.876.269,09	95,03	73.764.227,30		887.958,21			
RENDA VARIÁVEL - ART. 8º - INCISO II "A" - L.15% - PI 2%											
**FUN. SMALL CAPS FIA (ANTIGA I MALUCELLI)	03/02/2011	09.550.197/0001-07	D+20	495.635,53	0,65	548.984,58	0,71	53.349,05	3.910,80	4.331,75	10,76
SUB-TOTAL				495.635,53		548.984,58		53.349,05			
RENDA VARIÁVEL - ART. 8º - INCISO IV "A" - L.5% - PI 5%											
**FI EM PARTICIPAÇÕES FP2 (FUNDO ROMA)	14/12/2010	20.886.575/0001-60	D+1440	2.644.252,12	3,45	2.644.070,84	3,41	-181,28	93.359,89075	93.353,49030	-0,01
**FOCO CONQUEST FIP	29/11/2011	10.625.626/0001-47	2017	670.359,30	0,87	667.615,96	0,86	-2.743,34	6.624,50	6.597,39	-0,41
SUB-TOTAL				3.314.611,42		3.311.686,80		-2.924,62			
TOTAL RENDA VARIÁVEL				3.810.246,95	4,97	3.860.671,38		50.424,43			
SALDO CONTA CORRENTE				644.313,27		1.147.986,71					
TOTAL GERAL				77.330.829,31	100,00	78.772.885,39	101,48	1.442.056,08			1,86
				76.686.516,04							

BANCO	OUTUBRO		NOVEMBRO	
	VALOR	%	VALOR	%
CAIXA ECONÔMICA FEDERAL	47.053.996,45	60,85	47.642.363,37	60,48
BANCO DO BRASIL	24.074.884,23	31,13	24.368.319,63	30,93
BANCO SANTANDER	1.412.380,55	1,83	1.212.587,22	1,54
**GESTÃO ANTERIOR	4.347.019,70	5,62	4.401.628,46	5,59
DISPONIBILIDADES	644.313,27	0,83	1.147.986,71	1,46
TOTALS	77.532.594,20	100,26	78.772.885,39	100,00

Handwritten signatures and initials:
 - Top left: Large signature
 - Middle left: "A. J. J." (likely A. J. J. J.)
 - Middle right: "A. J. J." (likely A. J. J. J.)
 - Bottom right: Large signature

INSTITUTO MANTOUEIRO DE INVESTIMENTOS SOCIAIS
Com a sua mais preziosa, constante e fiel fidelidade de gestão responsável



LDB
EMPRESAS

SANTA FÉ DO SUL
NOVEMBRO 2020

[Handwritten signature]
[Handwritten signature]
[Handwritten signature]

Prezados Senhores,

Este documento tem por objetivo apresentar as principais características e informações referente a sua carteira de investimentos, na intenção de ajudá-lo na tomada de decisão e acompanhamento da mesma.

As informações contidas neste documento se destinam somente à orientação de caráter geral e fornecimento de informações sobre o tema de interesse. Nossos estudos são baseados em informações disponíveis ao público, consideradas confiáveis na data de publicação. Dado que as opiniões nascem de julgamentos e estimativas, estão sujeitas a mudanças. Nossos relatórios não representam oferta de negociação de valores mobiliários ou outros instrumentos financeiros.

Informações adicionais sobre quaisquer empresas, valores mobiliários ou outros instrumentos financeiros podem ser obtidas mediante solicitação.

O presente relatório apresenta todas as informações e índices disponíveis até o dia 11.12.2020.

Não é permitido a divulgação e a utilização deste e de seu respectivo conteúdo por pessoas não autorizadas pela LDB CONSULTORIA FINANCEIRA.

Permanecemos à disposição para quaisquer esclarecimentos que se fizerem necessários e muito obrigado,
Equipe LDB Empresas.



Handwritten signatures in blue ink, including a large stylized signature and several smaller ones, with the word 'Assin' written vertically on the right side.

EXTRATO CONSOLIDADO DE ATIVOS

Posição de Ativos e Enquadramento

RENDA FIXA

95,03%

Artigo 7º I, Alinea b (Fundos 100% Títulos Públicos)

Gestor	Admin.	Ativo	Volatilid. a.a. (%)	Rentab. Mês (%)	Rentab. Ano (%)	Valor (R\$)	% Carteira	PL do Fundo	% Fundo
SANTANDER	SANTANDER	SANTANDER FIC IMA B TP RF	12,83	1,96	0,71	205.714,93	0,27	15.270.679,06	1,35
BB	BB	BB PREV RF IMA-B TÍTULOS PÚBLICOS FI	12,79	1,99	1,07	7.952.546,10	10,24	5.721.224.105,90	0,14
CEF	CEF	FI CAIXA BRASIL IMA-B TÍTULOS PÚBLICOS RF LP	12,85	1,99	0,92	13.147.980,52	16,94	5.938.047.265,27	0,22
CEF	CEF	FI CAIXA BRASIL IMA GERAL TÍTULOS PÚBLICOS RF LP	5,53	0,70	2,66	10.374.981,54	13,37	1.160.833.344,04	0,89
CEF	CEF	FI CAIXA BRASIL IMA-B 5 TÍTULOS PÚBLICOS RF LP	5,04	1,29	5,82	13.996.986,86	18,03	19.732.912.783,40	0,07
BB	BB	BB PREV RF ALOCAÇÃO ATIVA FIC FI	6,28	0,85	2,65	16.415.773,53	21,15	9.499.641.282,04	0,17
CEF	CEF	FIC DE FI CAIXA BRASIL GESTÃO ESTRATÉGICA RF	5,97	0,82	5,27	10.122.414,45	13,04	14.161.450.965,39	0,07
Sub-total Artigo 7º I, Alinea b			7,65	1,24	3,19	72.216.397,93	93,03		

Artigo 7º IV, Alinea a (Fundos de Renda Fixa)

Gestor	Admin.	Ativo	Volatilid. a.a. (%)	Rentab. Mês (%)	Rentab. Ano (%)	Valor (R\$)	% Carteira	PL do Fundo	% Fundo
SANTANDER	SANTANDER	SANTANDER FIC FI INSTITUCIONAL REFERENCIADO DI	0,37	0,16	1,56	1.212.587,22	1,56	1.764.091.252,64	0,07
BRZ	INTRADER	FI RECUPERACAO BR RF LONGO PRAZO	15,89	0,07	11,30	335.242,15	0,43	79.221.840,75	0,42
Sub-total Artigo 7º IV, Alinea a			2,57	0,14	3,49	1.547.829,37	1,99		

Artigo 7º VII, Alinea a (Cota Sênior de FIDC)

Gestor	Admin.	Ativo	Volatilid. a.a. (%)	Rentab. Mês (%)	Rentab. Ano (%)	Valor (R\$)	% Carteira	PL do Fundo	% Fundo
BRPP	BRPP	FIDC TREND BANK B.F. MULT-SEN 2	146,11	0,00	-83,89	0,00	0,00	0,00	
Sub-total Artigo 7º VII, Alinea a			146,11	0,00	-100,00	0,00	0,00		
Renda Fixa			7,45	1,22	3,22	73.764.227,30	95,03		



EXTRATO CONSOLIDADO DE ATIVOS

RENDA VARIÁVEL E INVESTIMENTOS ESTRUTURADOS

4,97%

Artigo 8º II, Alínea a (Fundos de Ações)

Gestor	Admin.	Ativo	Volatilid. a.a. (%)	Rentab. Mês (%)	Rentab. Ano (%)	Valor (R\$)	% Carteira	PL do Fundo	% Fundo
4UM	BEM	4UM SMALL CAPS FIA	34,95	10,76	-9,15	548.984,58	0,71	209.682.985,02	0,26
Sub-total Artigo 8º II, Alínea a			34,95	10,76	-9,15	548.984,58	0,71		

Artigo 8º IV, Alínea a (Fundos de Participações)

Gestor	Admin.	Ativo	Volatilid. a.a. (%)	Rentab. Mês (%)	Rentab. Ano (%)	Valor (R\$)	% Carteira	PL do Fundo	% Fundo
CABEDAL	CABEDAL	FP2 FUNDO DE INVESTIMENTO EM PARTICIPAÇÕES	0,04	-0,01	-0,03	2.644.070,84	3,41	1.470.213.909,47	0,18
FOCO	FOCO	FOCO CONQUEST FI EM PARTICIPAÇÕES	0,52	-0,41	-0,38	667.615,96	0,86	159.721.488,04	0,42
Sub-total Artigo 8º IV, Alínea a			0,11	-0,09	-0,10	3.311.686,80	4,27		

Renda Variável e Investimentos Estruturados

			4,44	1,32	-1,50	3.860.671,38	4,97		
--	--	--	------	------	-------	--------------	------	--	--

Total

			7,20	1,22	2,97	77.624.898,68	100,00		
--	--	--	------	------	------	---------------	--------	--	--



EXTRATO CONSOLIDADO DE ATIVOS

Enquadramento da Carteira

Artigo	Tipo de Ativo	Valor(R\$)	% Carteira	Política de Investimentos			Limite Legal
				Mínimo	Objetivo	Máximo	
Renda Fixa							
Artigo 7º I, Alinea b	Fundos 100% Títulos Públicos	72.216.397,93	93,03	0,00	75,00	100,00	100,00
Artigo 7º IV, Alinea a	Fundos de Renda Fixa	1.547.829,37	1,99	0,00	17,00	40,00	40,00
Artigo 7º VII, Alinea a	Cota Sênior de FIDC	0,00	0,00	0,00	1,00	5,00	5,00
	Total Renda Fixa	73.764.227,30	95,03				
Renda Variável e Investimentos Estruturados							
Artigo 8º II, Alinea a	Fundos de Ações	548.984,58	0,71	0,00	1,00	20,00	20,00
Artigo 8º IV, Alinea a	Fundos de Participações	3.311.686,80	4,27	0,00	5,00	5,00	5,00
	Total Renda Variável e Investimentos Estruturados	3.860.671,38	4,97				



EXTRATO CONSOLIDADO DE ATIVOS

Rentabilidades por Artigo

Estratégia Indexador	No Mês	No Ano	3 meses	6 meses	12 meses	No Mês(R\$)	No Ano(R\$)
Artigo 7º I, Alinea b % do CDI	1,24 830,66	3,19 123,26	0,48 103,49	3,16 305,11	3,99 134,03	885.752,36	2.169.133,19
Artigo 7º III, Alinea a % do CDI	0,00 0,00	-0,49 -18,88	0,00 0,00	0,00 0,00	-8,48 -285,21	0,00	-1.559,88
Artigo 7º IV, Alinea a % do CDI	0,14 95,47	3,49 134,90	0,30 65,56	0,90 87,13	3,58 120,44	2.205,85	60.222,34
Artigo 7º VII, Alinea a % do CDI	0,00 0,00	-100,00 -3.862,34	0,00 0,00	0,00 0,00	-100,00 -3.363,04	0,00	-571,29
Artigo 8º II, Alinea a Var. IBOVESPA p.p.	10,76 -5,14	-9,15 -3,31	6,11 -3,48	16,81 -7,78	7,44 6,83	53.349,05	-55.263,06
Artigo 8º IV, Alinea a Var. IBOVESPA p.p.	-0,09 -15,99	-0,10 5,74	-0,12 -9,70	-0,13 -24,72	-0,11 -0,72	-2.924,62	-3.337,84
SANTA FÉ DO SUL (Total)						938.382,64	2.168.623,46

Análise de Liquidez

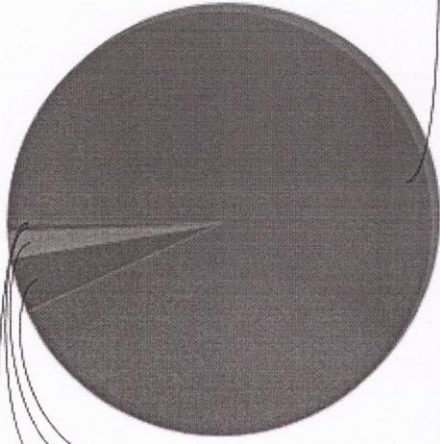
Período	Valor (R\$)	(%)	Valor Acumulado (R\$)	(%) Acum.
de 0 a 30 dias	73.977.969,73	95,30	73.977.969,73	95,30
de 31 a 364 dias	0,00	0,00	73.977.969,73	95,30
acima de 365 dias	3.646.928,95	4,70	77.624.898,68	100,00



EXTRATO CONSOLIDADO DE ATIVOS


Alocação por Artigo

Artigo 7º VII, Alínea a
Artigo 8º II, Alínea a
Artigo 7º IV, Alínea a
Artigo 8º IV, Alínea a



- Artigo 7º I, Alínea b: 93.03%
- Artigo 8º IV, Alínea a: 4.27%
- Artigo 7º IV, Alínea a: 1.99%
- Artigo 8º II, Alínea a: 0.71%
- Artigo 7º VII, Alínea a: 0.00%

Alocação Por Estratégia

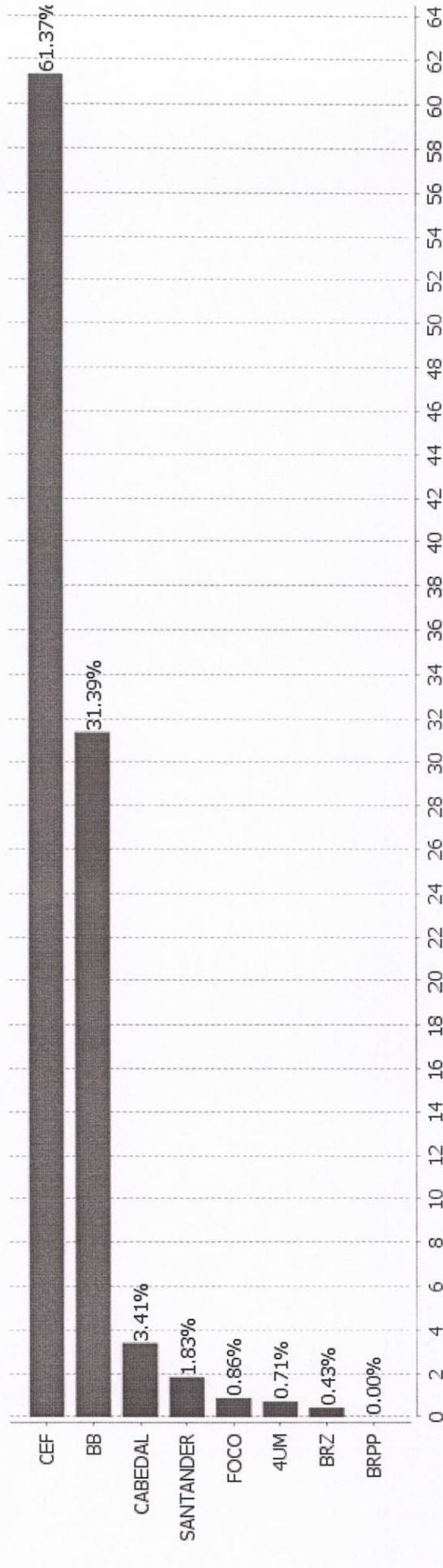


- IMA-B TOTAL: 27.88%
- IMA-GERAL ex-C TOTAL: 21.15%
- IMA-B 5: 18.03%
- IMA-GERAL TOTAL: 13.37%
- IPCA: 13.04%
- CDI: 5.83%
- IBOVESPA: 0.71%

[Handwritten signatures and initials in blue ink]

EXTRATO CONSOLIDADO DE ATIVOS

Alocação por Gestor



[Handwritten signatures and initials in blue ink]

EXTRATO CONSOLIDADO DE ATIVOS

Rentabilidades da Carteira versus Meta Atuarial

Ano	Jan	Fev	Mar	Abr	Mai	Jun	Jul	Ago	Set	Out	Nov	Dez	Rent. Ano
2020	0,49	0,43	-3,19	0,91	1,36	1,24	2,14	-0,83	-0,79	0,06	1,22		2,97
IPCA + 6%	0,72	0,67	0,58	0,15	0,08	0,75	0,90	0,73	1,13	1,35	1,36		8,73
p.p. indexador	-0,23	-0,24	-3,77	0,75	1,28	0,49	1,24	-1,56	-1,92	-1,29	-0,13		-5,77
2019	0,87	0,45	0,52	0,69	1,00	1,11	0,78	0,30	1,02	1,04	-0,40	0,82	8,48
IPCA + 6%	0,83	0,90	1,19	1,06	0,64	0,45	0,72	0,62	0,45	0,63	0,98	1,64	10,59
p.p. indexador	0,04	-0,44	-0,68	-0,37	0,36	0,66	0,05	-0,32	0,57	0,40	-1,37	-0,83	-2,11
2018	0,55	0,52	0,76	-0,10	-0,35	0,25	0,80	0,23	0,57	1,39	0,43	0,73	5,94
IPCA + 6%	0,80	0,74	0,58	0,71	0,89	1,75	0,84	0,44	0,92	0,96	0,25	0,61	9,92
p.p. indexador	-0,25	-0,22	0,19	-0,81	-1,24	-1,50	-0,04	-0,21	-0,36	0,43	0,18	0,12	-3,98

PERFORMANCE SOBRE A META ATUARIAL

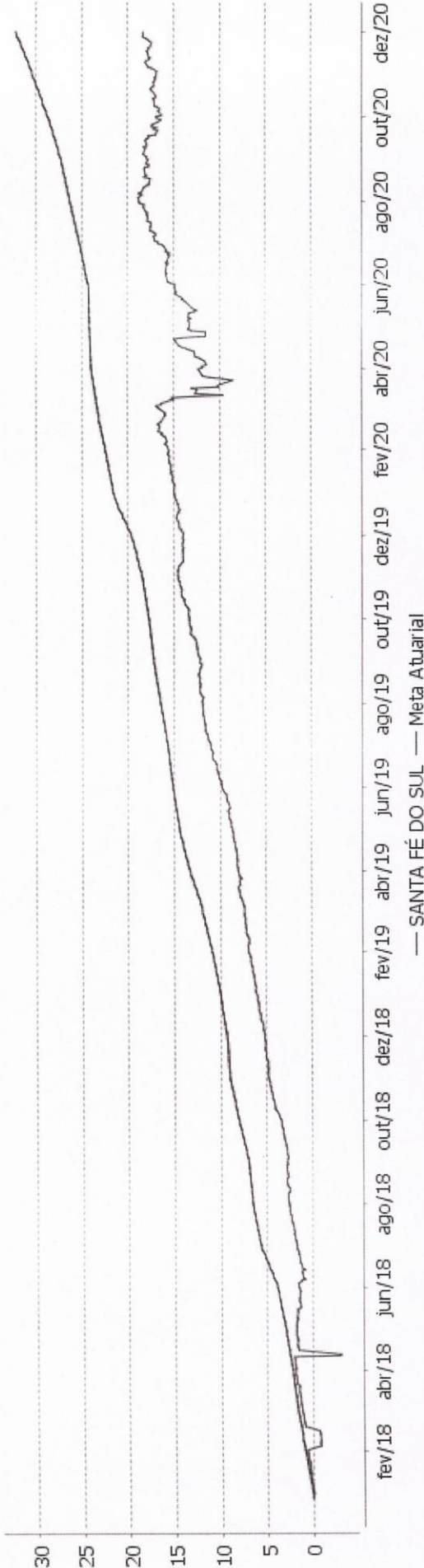
RELATÓRIO TRIMESTRAL

	Quantidade	Perc. (%)	Período	Carteira	Meta Atuarial	p.p. Indx.	Volatilidade Anual
Meses acima da Meta Atuarial	14	40,00	03 meses	0,49	3,89	-3,40	3,66
Meses abaixo da Meta Atuarial	21	60,00	06 meses	3,04	6,37	-3,33	3,41
			12 meses	3,81	10,52	-6,71	7,20
			24 meses	12,52	20,99	-8,46	5,13
Maior rentabilidade da Carteira	2,14	2020-07	36 meses				
Menor rentabilidade da Carteira	-3,19	2020-03	Desde 29/12/2017	18,33	32,18	-13,84	6,03

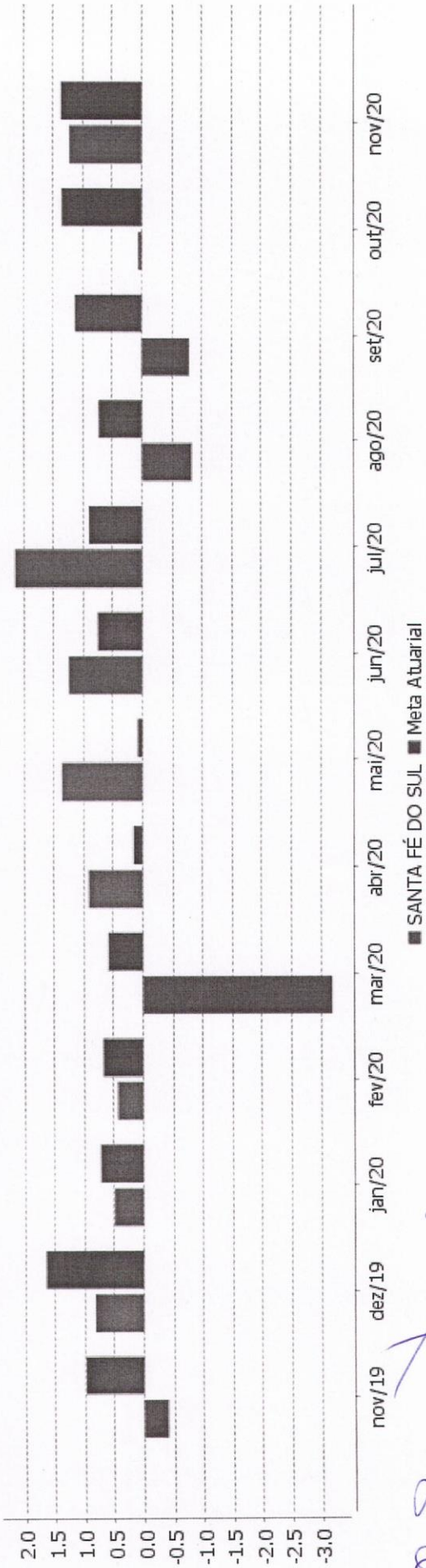


EXTRATO CONSOLIDADO DE ATIVOS

Evolução



Rentabilidades Mensais - 12 últimos meses



[Handwritten signatures and initials in blue ink]

EXTRATO CONSOLIDADO DE ATIVOS

Performance dos Fundos

Fundo Variação da Estratégia	No Mês	No Ano	3 meses	6 meses	12 meses	24 meses	36 meses
FI CAIXA BRASIL IMA-B TÍTULOS PÚBLICOS RF LP Var. IMA-B TOTAL p.p.	1,99 -0,01	1,17 -0,32	0,62 -0,05	5,19 -0,12	3,18 -0,34	26,04 -0,79	41,07 -1,17
FI CAIXA BRASIL IMA-B 5 TÍTULOS PÚBLICOS RF LP Var. IMA-B 5 p.p.	1,29 -0,03	5,82 -0,28	1,31 -0,09	3,83 -0,16	7,10 -0,31	21,07 -0,62	32,11 -0,96
SANTANDER FIC IMA B TP RF Var. IMA-B TOTAL p.p.	1,96 -0,04	0,71 -0,77	0,53 -0,14	4,98 -0,33	2,67 -0,84	25,01 -1,82	39,43 -2,80
BB PREV RF ALOCAÇÃO ATIVA FIC FI Var. IMA-GERAL ex-C TOTAL p.p.	0,85 0,15	2,65 -0,02	0,02 0,04	1,84 -0,02	3,63 0,03	17,42 0,43	28,71 0,61
FIC DE FI CAIXA BRASIL GESTÃO ESTRATÉGICA RF Var. IPCA p.p.	0,82 -0,07	5,27 2,15	0,20 -2,20	1,37 -1,92	5,90 1,59	24,20 16,47	33,20 21,12
BB PREV RF IMA-B TÍTULOS PÚBLICOS FI Var. IMA-B TOTAL p.p.	1,99 -0,01	1,24 -0,24	0,60 -0,07	5,13 -0,18	3,24 -0,27	26,17 -0,66	41,14 -1,09
FI CAIXA BRASIL IMA GERAL TÍTULOS PÚBLICOS RF LP Var. IMA-GERAL TOTAL p.p.	0,70 -0,04	2,66 -0,59	0,11 -0,11	1,93 -0,42	3,59 -0,59	16,65 -1,20	27,52 -1,79
FIDC TREND BANK B.F. MULT-SEN 2 % do CDI	0,00 0,00	-83,89 -3.240,31	0,00 0,00	0,00 0,00	-87,46 -2.941,19	-97,89 -1.059,41	-99,15 -608,07
SANTANDER FIC FI INSTITUCIONAL REFERENCIADO DI % do CDI	0,16 108,94	1,82 70,26	0,39 84,85	0,95 91,57	2,20 73,83	8,28 89,62	15,18 93,13
FI RECUPERAÇÃO BR RF LONGO PRAZO Var. IMA-B TOTAL p.p.	0,07 -1,93	11,30 9,81	-0,02 -0,69	0,41 -4,90	2,36 -1,16	-31,84 -58,66	-51,67 -93,90
4UM SMALL CAPS FIA Var. IBOVESPA p.p.	10,76 -5,14	-9,15 -3,31	6,11 -3,48	16,81 -7,78	7,44 6,83	52,46 30,80	71,14 19,84
FOCO CONQUEST FIE M PARTICIPAÇÕES % do CDI	-0,41 -273,75	-0,38 -14,64	-0,50 -107,85	-0,61 -58,66	-0,41 -13,67	-0,78 -8,42	-0,78 -8,42
FP2 FUNDO DE INVESTIMENTO EM PARTICIPAÇÕES % do CDI	-0,01 -4,59	-0,03 -1,17	-0,02 -4,49	-0,01 -0,69	-0,04 -1,24	-0,13 -1,45	-0,20 -1,20
SANTA FÉ DO SUL Var. IPCA + 6% p.p.	1,22 -0,13	2,97 -5,77	0,49 -3,40	3,04 -3,33	3,81 -6,71	12,52 -8,46	16,31 16,31
CDI	0,15	2,59	0,46	1,03	2,97	9,24	16,31
IBOVESPA	15,90	-5,84	9,58	24,59	0,61	21,66	51,30
INPC + 6%	1,42	9,58	4,22	6,96	11,46	22,12	33,99
IPCA + 6%	1,36	8,73	3,89	6,37	10,52	20,99	33,37




EXTRATO CONSOLIDADO DE ATIVOS
Indexadores

Indexador	No Mês	No Ano	3 meses	6 meses	12 meses	24 meses	36 meses
Renda Fixa							
IRF-M 1	0,23	3,52	0,54	1,19	3,95	11,13	18,89
IRF-M 1+	0,46	5,24	-1,06	0,29	6,00	22,54	36,94
IRF-M TOTAL	0,36	4,65	-0,53	0,58	5,30	19,04	31,44
IMA-B 5	1,32	6,10	1,40	3,99	7,41	21,69	33,06
IMA-B 5+	2,59	-1,87	0,14	6,53	0,68	30,33	48,80
IMA-B TOTAL	2,00	1,48	0,67	5,31	3,52	26,83	42,23
IMA-C TOTAL	1,94	23,44	7,90	19,17	23,94	48,54	75,37
IMA-GERAL ex-C TOTAL	0,70	2,67	-0,02	1,86	3,60	17,00	28,09
IMA-GERAL TOTAL	0,73	3,25	0,22	2,35	4,17	17,84	29,30
IDKA 2	1,25	6,77	1,31	4,33	8,05	20,89	32,56
IDKA 20	3,37	-8,22	-0,40	9,06	-4,60	35,17	60,63
CDI	0,15	2,59	0,46	1,03	2,97	9,24	16,31
Renda Variável							
IBOVESPA	15,90	-5,84	9,58	24,59	0,61	21,66	51,30
IBRX 100	15,46	-5,18	9,57	25,07	1,72	24,85	55,25
IBRX 50	16,21	-5,30	10,24	25,90	0,92	19,73	48,77
SMALL CAP	16,64	-7,60	7,78	33,38	4,09	49,24	69,17
IFIX	1,51	-12,17	0,95	5,68	-2,83	22,09	26,91
Índice Consumo - ICON	8,93	-3,98	1,63	18,62	3,72	48,84	43,97
Índice Dividendos - IDIV	14,40	-9,12	9,82	21,30	-0,05	32,77	60,52
Indicadores Econômicos							
IPCA	0,89	3,13	2,41	3,29	4,31	7,73	12,09
INPC	0,95	3,93	2,73	3,87	5,20	8,74	12,61
IGPM	3,28	21,97	11,24	18,66	24,52	29,46	41,99
SELIC	0,15	2,59	0,46	1,03	2,97	9,24	16,31
Meta Atuarial							




EXTRATO CONSOLIDADO DE ATIVOS

Movimentações

APR	Data	Ativo	Aplicação	Resgate	Quantidade	Valor Cota
-----	------	-------	-----------	---------	------------	------------

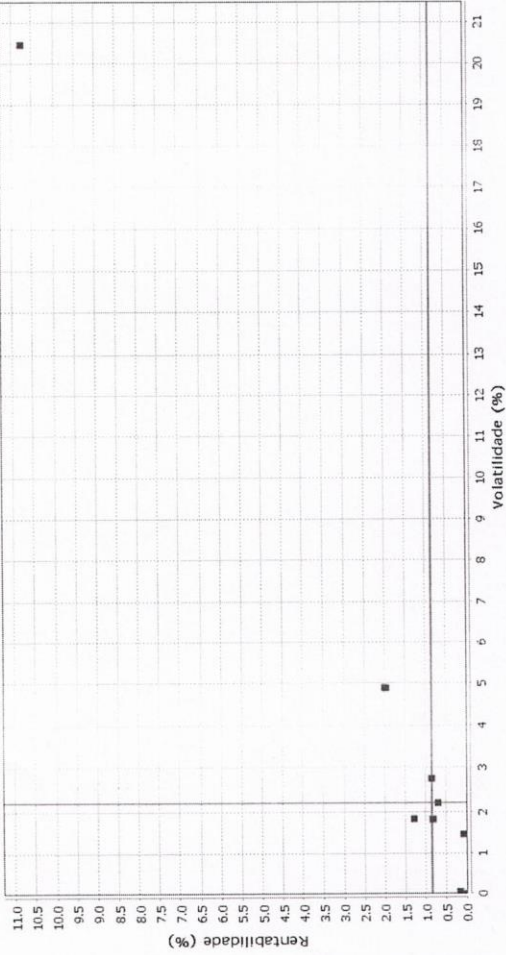
Total



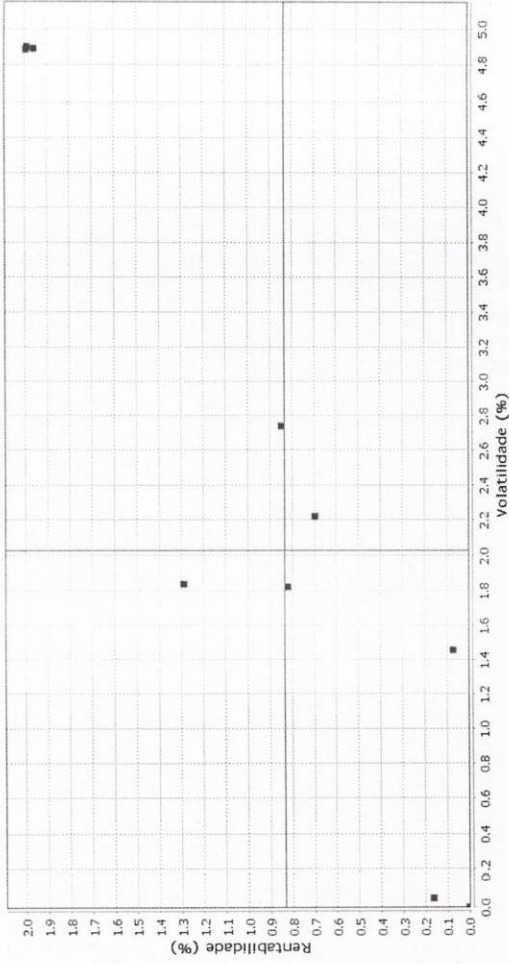
EXTRATO CONSOLIDADO DE ATIVOS

Risco - Dispersão

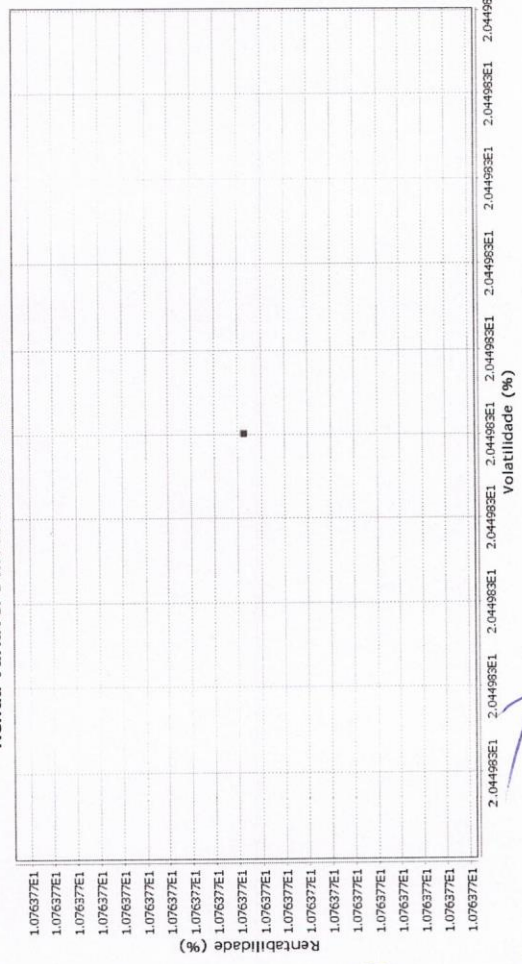
SANTA FÉ DO SUL - No Mês



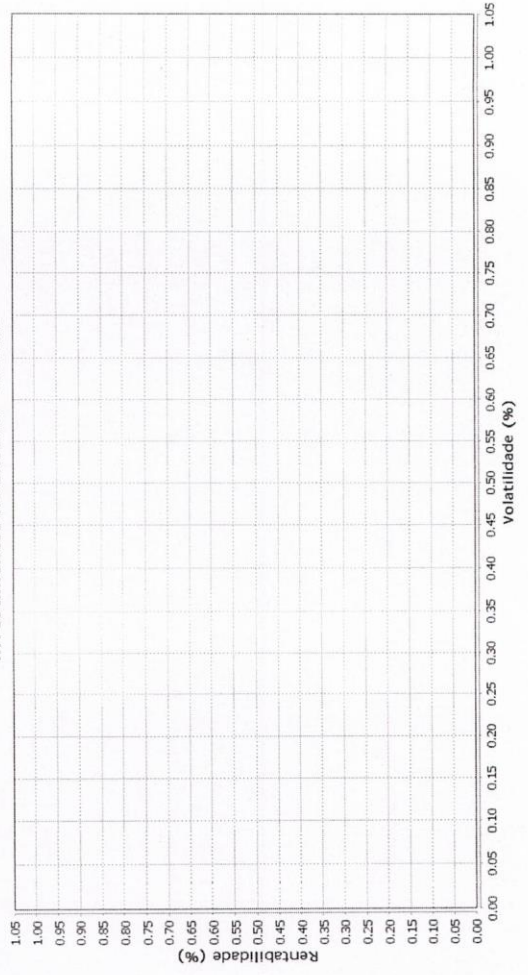
Renda Fixa - No Mês



Renda Variável e Investimentos Estruturados - No Mês



Investimentos no Exterior - No Mês



EXTRATO CONSOLIDADO DE ATIVOS

Horizonte: 21 dias / Nível de Confiança: 95,0% Value-At-Risk (R\$): 1.166.741,64 Value-At-Risk: 1,50%

Ativo	Estratégia	Volatilidade	VaR	CVaR	Sharpe	Rent.	Valor(R\$)	% Carteira
FIDC TREND BANK B.F. MULT-SEN 2	Artigo 7º VII, Alínea a	0,00	NaN	0,00	0,00	0,00	0,00	0,00
SANTANDER FIC FI INSTITUCIONAL REFERENCIADO DI	Artigo 7º IV, Alínea a	0,05	0,10	0,00	0,26	0,16	1.212.587,22	1,56
FI RECUPERACAO BR RF LONGO PRAZO	Artigo 7º IV, Alínea a	1,46	0,38	0,00	-0,05	0,07	335.242,15	0,43
FIC DE FI CAIXA BRASIL GESTÃO ESTRATÉGICA RF	Artigo 7º I, Alínea b	1,82	1,23	0,15	0,37	0,82	10.122.414,45	13,04
FI CAIXA BRASIL IMA-B 5 TÍTULOS PÚBLICOS RF LP	Artigo 7º I, Alínea b	1,84	1,03	0,16	0,62	1,29	13.996.986,86	18,03
FI CAIXA BRASIL IMA GERAL TÍTULOS PÚBLICOS RF LP	Artigo 7º I, Alínea b	2,22	1,12	0,15	0,25	0,70	10.374.981,54	13,37
BB PREV RF ALOCAÇÃO ATIVA FIC FI	Artigo 7º I, Alínea b	2,74	1,33	0,28	0,25	0,85	16.415.773,53	21,15
BB PREV RF IMA-B TÍTULOS PÚBLICOS FI	Artigo 7º I, Alínea b	4,89	2,66	0,27	0,38	1,99	7.952.546,10	10,24
SANTANDER FIC IMA B TP RF	Artigo 7º I, Alínea b	4,89	2,66	0,01	0,37	1,96	205.714,93	0,27
FI CAIXA BRASIL IMA-B TÍTULOS PÚBLICOS RF LP	Artigo 7º I, Alínea b	4,90	2,67	0,45	0,38	1,99	13.147.980,52	16,94
4UM SMALL CAPS FIA	Artigo 8º II, Alínea a	20,45	10,66	0,04	0,52	10,76	548.984,58	0,71



EXTRATO CONSOLIDADO DE ATIVOS

Observações

Observar que no respectivo mês, novembro de 2020:

- O Instituto possui 21,15% dos seus recursos alocados no fundo BB PREV RF ALOCAÇÃO ATIVA FIC FI, percentual este superior ao permitido pela Resolução 3.922 de 25 de novembro de 2010.



Handwritten signatures in blue ink, including a large signature on the left and several smaller ones on the right, some with initials.