


CONVOCAÇÃO

A Presidente do Conselho Administrativo do SANTAFÉPREV – Instituto Municipal de Previdência Social de Santa Fé do Sul, com base na Lei Municipal nº 3.104, de 14 de agosto de 2013, **CONVOCA**, para o Dia 19/06/2019, às 16h, na sala de Reuniões do Santaféprev, sito a Rua 07, nº 1.167, Centro, nesta Cidade, os membros do **Conselho de Administração**, para uma **REUNIÃO ORDINÁRIA** para tratar dos seguintes assuntos:

- 1 - Comparativo das Aplicações Financeiras Abril-Maio/2019;
- 2 - Extrato de Ativos pela Consultoria Financeira Maio/2019;
- 3- Fundo de Investimento em Direitos Creditórios TrendBank Banco de Fomento - Multisetorial
- 4 – Outros assuntos.

Estância Turística de Santa Fé do Sul, 18 de junho de 2019.




Andressa Evangelista de Alencar Rezende
Presidente do Conselho
CGRPPS nº 1.120


CONVOCAÇÃO – REUNIÃO 19/06/2019

MEMBROS


Afastamento de Licença Saúde
Renata Alves Rodrigues
Primeiro Suplente Designado
CGRPPS nº 1.132



José André do Nascimento
Primeiro Titular Eleito
CGRPPS nº 3.007



Fernanda Eloisa da Silva
Primeiro Suplente Eleito
CGRPPS nº 3.174



Edna Mara da Silva Ferreira
Segundo Suplente Designado

ATA DE REUNIÃO ORDINÁRIA DO CONSELHO DE ADMINISTRAÇÃO DO SANTAFÉPREV – INSTITUTO MUNICIPAL DE PREVIDÊNCIA SOCIAL

Aos (19) dezoito dias do mês de junho de 2019, na sala de Reuniões do Santaféprev, sito a Rua 07, nº 1.167, Centro, nesta Cidade, com início às 16h, realizou-se a **SEPTUAGÉSIMA** reunião do Conselho de Administração conjunta com o Conselho Fiscal, Comitê de Investimento e o Sr. Adriano César Calenti – Controlador Interno do Município, atendendo solicitação do Sr. Ronaldo da Silva Salvini, Diretor Presidente do Santaféprev. Na oportunidade verificou-se a presença dos seguintes Conselheiros: Andressa Evangelista de Alencar Rezende, Edna Mara da Silva Ferreira, José André do Nascimento e Fernanda Eloisa da Silva, e a presença de Evandro Carlos Zarpelão, Diretor de Benefícios, Antonio Elpidio Prado, Diretor Financeiro e Ronaldo Salvini, Diretor Presidente. Havendo quórum dos Conselheiros, a Presidente do Conselho iniciou os trabalhos, convidando a Sra. Fernanda Eloisa da Silva para secretariá-la. Inicialmente agradeceu a presença de todos, apresentando a pauta de trabalho do dia: **1 - Comparativo das Aplicações Financeiras Abril-Maio/2019; 2 - Extrato de Ativos pela Consultoria Financeira Maio/2019; 3- Fundo de Investimento em Direitos Creditórios TrendBank Banco de Fomento – Multisetorial e 4 – Outros assuntos.** O presidente do Santaféprev a pedido da Presidente do Conselho iniciou sua apresentação. **Item 1** – Informou que ao final do mês de Maio de 2019, o saldo financeiro foi de R\$ 64.941.326,71 (sessenta e quatro milhões, novecentos e quarenta e um mil, trezentos e vinte e seis reais e setenta e um centavos), apresentando um aumento de R\$ 1.927.800,96 (um milhão, novecentos e vinte e sete mil, oitocentos reais e noventa e seis centavos) em relação ao mês de abril de 2019. **Item 2** – Apresentou a rentabilidade da carteira do Santaféprev que até o mês de maio de 2019, acumulou 3,57%, sendo que a meta atuarial foi de 4,71%, havendo, portanto, uma rentabilidade de 1,13% abaixo da meta atuarial, conforme extrato consolidado de ativos da LDB Empresas de Consultoria Financeira. **Item 3** – Na última Assembleia Geral de Cotistas, em 17 de junho de 2019 em São Paulo-SP, o Fundo de Investimentos em Direitos Creditórios Trendbank - Banco de Fomento - Multisetorial, inscrito no CNPJ nº 45.246.410/0001-55, através do seu Administrador/Gestor fez a exposição dos principais eventos e atividades desempenhadas pelo Gestor, assim como apresentou seus recebíveis e a projeção de despesas para 2020, ocasião em que ficaria negativo o Fluxo de Caixa (em fevereiro/2020). Na exposição apresentou os valores recuperados (10,4 MM que ficaram no próprio fundo para cobrir despesas administrativas desde 2013). Em razão disso, o gestor apresenta um **Plano de Ação** onde **propõe a Liquidação do Fundo, conforme dispõe a legislação vigente, dentro do Plano de liquidação propõe a capitalização de recursos através de investidor. O objetivo é suprir as necessidades de suportar as despesas judiciais e do fundo para os próximos 18 meses orçada em aproximadamente R\$ 3.000.000,00 (três milhões).** Razão que solicita ainda, **Aval dos cotistas para caso consiga um investidor para captação de investimentos, possa fazer a cessão de uma porcentagem dos direitos creditórios originário da Ação Indenizatória nº 11063540420158260100 com trâmite na 21ª Vara do Foro Central Cível – SP (situação esta que será apresentada aos cotistas até**

30/10/2019, os propensos investidores interessados). Deixando claro que não haverá impacto na cota do Fundo. Assim apresento aos nobres membros deste Conselho o Plano de Liquidação. Colocado em discussão. Por unanimidade este conselho delibera que na próxima AGC seja aprovado o item sobre Plano de Liquidação. Sobre a cessão de porcentagem dos direitos creditórios, solicitar a proposta antes da ACG para deliberação deste Conselho pela Brasil Plural.

Item 4 – o Fundo de Investimento FP2 FI em participações (antigo Fundo ROMA), CNPJ nº 20.886.575/0001-60, haverá nova AGC no dia 25/06/2019 em São Paulo – SP, para informar a desistência da ORLA DTVM para prestação de serviços de Administração, Custódia e Controladoria, na hipótese de não indicação de um novo prestador de serviços, o Fundo partirá para sua liquidação. Informo que nesta AGC nosso Diretor de Orçamento e Contabilidade nos representará. Após AGC informaremos o resultado em nosso grupo whatsapp. NADA MAIS havendo a tratar, a Presidente do Conselho declarou encerrada a reunião, precisamente às 17h, e para constar, eu (Fernanda Eloisa da Silva) Secretária, digitei a presente ata que é assinada por mim e pelo Presidente.



Fernanda Eloisa da Silva
Secretária
CGRPPS nº 3.174



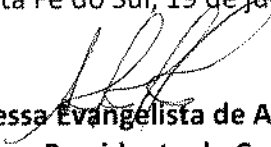
Andressa Evangelista de Alencar Rezende
Presidente do Conselho
CGRPPS nº 1.120

PARECER DO CONSELHO ADMINISTRATIVO

O **Conselho Administrativo** do Santaféprev – Instituto Municipal de Previdência Social de Santa Fé do Sul, com base no artigo 105 e 106, da Lei Municipal nº 3.104, de 14/08/2013, reuniu nesta data para tratar de assuntos relacionados nos itens 1 a 4 da pauta de convocação e outros assuntos da ordem geral.

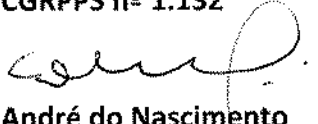
Após análise dos mesmos, julgou-se regulares e satisfatórias os assuntos relacionados nos itens 1 ao 4.

Estância Turística de Santa Fé do Sul, 19 de junho de 2019.




Andressa Evangelista de Alencar Rezende
Presidente do Conselho
CGRPPS nº 1.120


Afastamento de Licença Saúde
Renata Alves Rodrigues
Primeiro Suplente Designado
CGRPPS nº 1.132



José André do Nascimento
Primeiro Titular Eleito
CGRPPS nº 3.007



Fernanda Eloisa da Silva
Primeiro Suplente Eleito
CGRPPS nº 3.174



Edna Mara da Silva Ferreira
Segundo Suplente Designado

EXTRATO CONSOLIDADO DE ATIVOS

Gestor		Administrador	Ativos				Posição de Ativos				Valor (R\$)	% Carteira	PL do Fundo	% do PL do Fundo
			Ativos	Vol*	VAR	Mês	% Índices	Ano						
Renda Fixa														
Artigo 7º I, Alínea b - 4604 - Fundos 100% Títulos Públicos - Referenciado														
BB	BB	SANTANDER	BB PREVIDENCIÁRIO RENDA FIXA IRF-M1 TÍTULOS PÚBLICOS FIC FI	0.52%	0.08	0.65%	-0.03%	2.62%	7.402.812,92	11,41%	9.642.034.622,42	0,08%		
SANTANDER	CEF	SANTANDER	SANTANDER FIC IMA B TP RF	5,81%	0,69	3,59%	-0,08%	10,75%	185.233,95	0,29%	17.227.677,23	1,08%		
CEF	CEF	CEF	CAIXA FI BRASIL IRFM 1 TP FI RF	0,52%	0,08	0,65%	-0,02%	2,64%	16.534.708,86	25,47%	15.240.544.601,45	0,11%		
CEF	BB	BB	CAIXA FI BRASIL IMA B 5 TP FI RF LP	2,97%	0,36	1,37%	-0,02%	5,38%	14.906.325,33	22,68%	9.698.474.109,36	0,15%		
BB	BB	BB	BB PREVIDENCIÁRIO RF TÍTULOS PÚBLICOS IPCA II FI	1,42%	0,18	0,59%	-0,84%	3,72%	207.084,52	0,32%	221.869.362,09	0,09%		
BB	BB	BB	BB PREVIDENCIÁRIO RF ALOCAÇÃO ATIVA PCFI	2,94%	0,36	2,02%	0,19%	3,54%	8.111.417,94	12,50%	6.585.019.933,99	0,12%		
Sub-total Artigo 7º I, Alínea b - 4604 - Fundos 100% Títulos Públicos - Referenciado														
Artigo 7º III, Alínea a - 4604 - Fundos Renda Fixa Referenciados														
BRZ	BNY MELLON	BNY MELLON	FI RECUPERACAO BR RENDA FIXA LONGO PRAZO	0,31%	0,09	1,43%	-2,24%	6,52%	564.066,56	0,87%	133.330.560,79	0,42%		
Sub-total Artigo 7º III, Alínea a - 4604 - Fundos Renda Fixa Referenciados														
Artigo 7º IV, Alínea a - 4604 - Fundos de Renda Fixa														
SANTANDER	SANTANDER	SANTANDER	SANTANDER FIC FI INSTITUCIONAL REFERENCIADO DI	0,02%	0,03	0,54%	98,63%	2,61%	1.496.606,95	2,31%	5.314.379.073,82	0,03%		
CEF	CEF	CEF	CAIXA FI BRASIL TP RF LP	0,07%	0,03	0,57%	104,58%	2,57%	9.340.985,92	14,40%	2.504.427.984,56	0,37%		
SANTANDER	SANTANDER	SANTANDER	SANTANDER RENDA FIXA ATIVO FIC FI	1,91%	0,24	1,85%	340,64%	6,08%	2.394.683,18	3,69%	223.557.710,82	1,07%		
Sub-total Artigo 7º IV, Alínea a - 4604 - Fundos de Renda Fixa														
Artigo 7º VII, Alínea a - 4604 - Cota Sênior de FIDC														
BRPP	BRASIL PLURAL	BRASIL PLURAL	FIDC TREND BANK B.F. MULT-SEN 2	0,00%	0,00	-12,39%	-2,281,97%	-39,77%	2.230,42	0,00%	975.105,19	0,23%		
Sub-total Artigo 7º VII, Alínea a - 4604 - Cota Sênior de FIDC														
Sub-total Renda Fixa														
Renda Variável														
J MALUCELLI	J MALUCELLI	J MALUCELLI	J. MALUCELLI SMALL CAPS FI EM AÇÕES	16,74%	1,86	2,53%	1,85%	12,22%	417.456,26	0,64%	81.451.040,30	0,51%		
Sub-total Artigo 8º II, Alínea a - 4604 - Fundos de Ações														

EXTRATO CONSOLIDADO DE ATIVOS

Gestor	Administrador	Ativos	Posição de Ativos							PL do Fundo	% do PL do Fundo
			Vol	VAR	Mês	% Índice	Ano	Valor (R\$) (31/05/2019)	% Carteira		
Artigo 8º IV, Alínea a - 4604 - Fundos de Participações											
CABEDAL		FPZ FUNDO DE INVESTIMENTO EM PARTICIPAÇÕES	0,00%	0,00	0,00%	0,63%	-0,04%	2.646.048,41	4,08%	1.471.315.519,59	0,18%
FOCO		FOCO CONQUEST FI EM PARTICIPAÇÕES...	0,00%	0,00	-0,03%	-5,29%	-0,14%	671.463,79	1,04%	160.556.156,57	0,42%
		Sub-total Artigo 8º IV, Alínea a - 4604 - Fundos de Participações		0,00				3.317.512,20	5,11%		
		Sub-total Renda Variável		0,21				3.734.968,46	5,76%		
Total								64.671.123,01	100%		



EXTRATO CONSOLIDADO DE ATIVOS

Enquadramento da Carteira					
Artigo	Classe	Valor (R\$)	% Carteira	Política Investimento	Limite Res. 3 922/10
Renda Fixa					
Artigo 7º I, Alínea b - 4604	Fundos 100% Títulos Públicos - Referenciado	47.337.581,52	72,97%	77,00%	100,00%
Artigo 7º III, Alínea a - 4604	Fundos Renda Fixa Referenciados	564.056,56	0,87%	1,00%	60,00%
Artigo 7º IV, Alínea a - 4604	Fundos de Renda Fixa	13.232.276,05	20,40%	40,00%	40,00%
Artigo 7º VII, Alínea a - 4604	Cota Senior de FIDC	2.230,42	0,00%	1,00%	5,00%
	Total Renda Fixa	61.136.154,55	94,24%		
Renda Variável					
Artigo 8º II, Alínea a - 4604	Fundos de Ações	417.456,26	0,64%	2,00%	20,00%
Artigo 8º IV, Alínea a - 4604	Fundos de Participações	3.317.512,20	5,11%	5,00%	5,00%
	Total Renda Variável	3.734.968,46	5,75%		

Estratégia	Rentabilidades por Artigo em Períodos Fechados (%)			
	No Mês	No Ano	12 meses	24 meses
Artigo 7º I, Alínea b - 4604 % do CDI	1,12 205,8	3,84 148,0	9,21 144,6	-- --
Artigo 7º III, Alínea a - 4604 % do CDI	1,43 265,0	6,52 251,5	16,64 261,3	-- --
Artigo 7º IV, Alínea a - 4604 % do CDI	0,79 145,5	3,23 124,5	6,70 105,2	-- --
Artigo 8º II, Alínea a - 4604 Var. IBOVESPA p.p	2,55 1,9	12,22 1,8	29,75 3,3	-- --
Artigo 8º IV, Alínea a - 4604 Var. IBOVESPA p.p	0,00 -0,7	0,00 -10,4	-0,03 -26,4	-- --

Ganhos Financeiros		
Estratégia		No Mês (R\$)
Artigo 7º I, Alínea b - 4604		\$21.449,04
Artigo 7º III, Alínea a - 4604		7.942,89
Artigo 7º IV, Alínea a - 4604		104.290,18
Artigo 7º VII, Alínea a - 4604		-315,49
Artigo 8º II, Alínea a - 4604		10.395,02
Artigo 8º IV, Alínea a - 4604		-102,41
Total		643.659,24



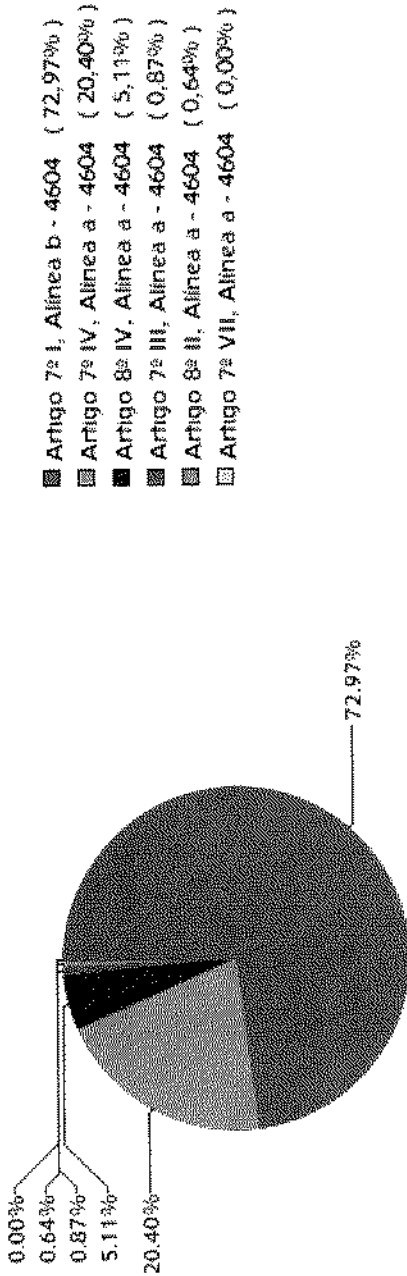
EXTRATO CONSOLIDADO DE ATIVOS

Período	Análise da Disponibilidade Financeira		Valor Acum. Bruto (R\$)	(% Acum.)
	Valor (R\$)	(%)		
de 0 a 30 dias	62.017.990,08	96	62.017.990,08	96
acima de 365 dias	2.853.132,93	4	64.871.123,01	100

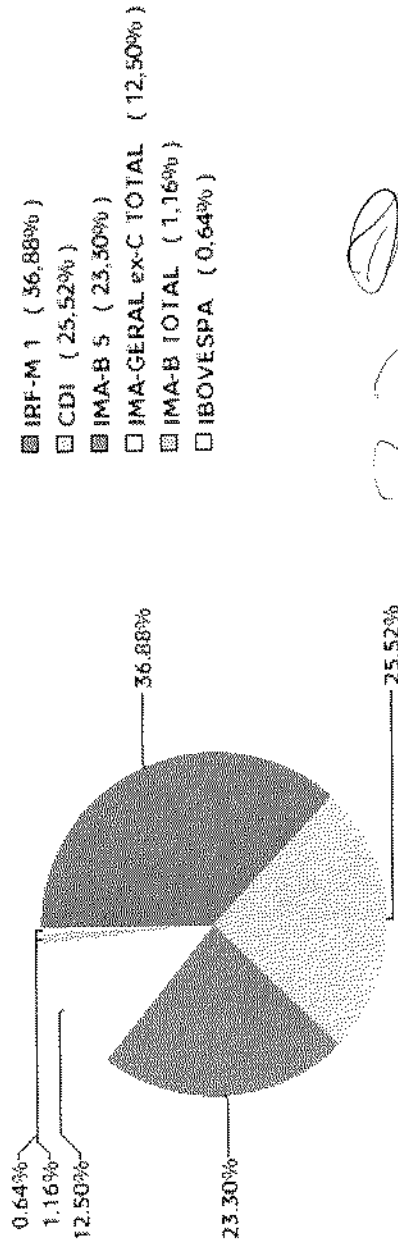
Handwritten signatures and initials:
 - Top right: "LDB"
 - Middle right: "D. F. de S. Santa Fé do Sul"
 - Bottom right: "P. de S." and "P."

EXTRATO CONSOLIDADO DE ATIVOS

Alocação por Estratégia



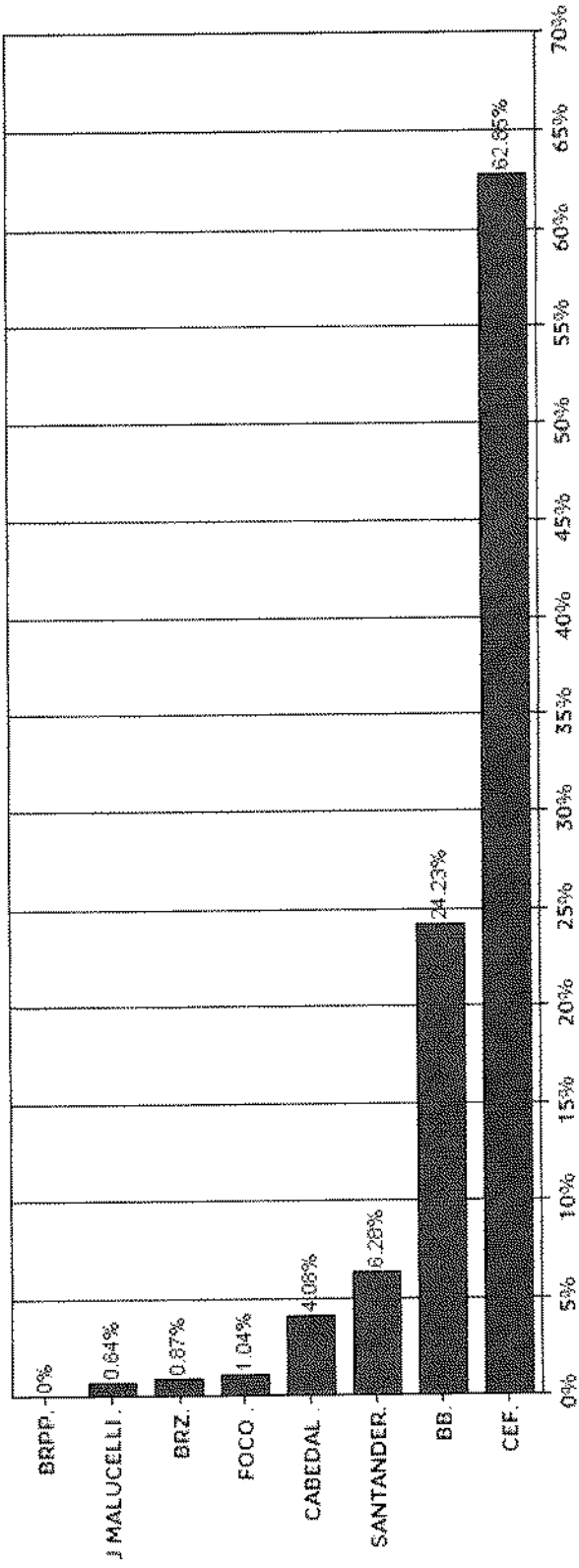
Indexadores



[Handwritten signature]

EXTRATO CONSOLIDADO DE ATIVOS

Alocação por Gestor

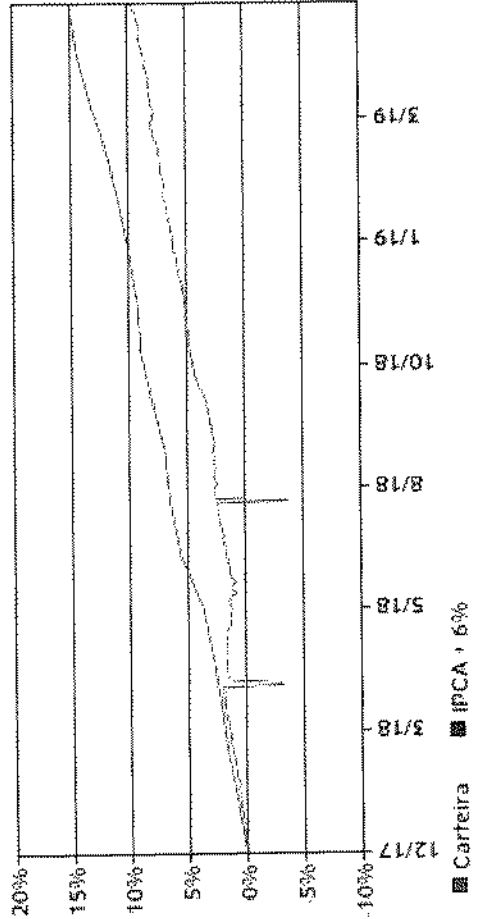


[Handwritten signatures]


EXTRATO CONSOLIDADO DE ATIVOS

Rentabilidades da Carteira													
Ano	Janeiro	Fevereiro	Março	Abril	Maio	Junho	Julho	Ago	Set	Out	Nov	Dez	Rent. Anual
2018	0,55	0,52	0,76	-0,10	-0,44	0,35	0,80	0,23	0,57	1,39	0,43	0,74	5,84
IPCA + 6%	0,80	0,74	0,58	0,71	0,89	1,75	0,84	0,44	0,92	0,86	0,25	0,61	9,92
p.p. Índex	-0,25	-0,22	0,19	-0,81	-1,33	-1,40	-0,04	-0,21	-0,36	0,43	0,18	0,12	-3,98
2019	0,87	0,45	0,52	0,69	1,00	-	-	-	-	-	-	-	3,57
IPCA + 6%	0,83	0,90	1,19	1,06	0,64	-	-	-	-	-	-	-	4,71
p.p. Índex	0,04	-0,44	-0,68	-0,37	0,36	-	-	-	-	-	-	-	-1,13

Evolução da Rentabilidade



Rentabilidades Mensais - 12 últimos meses



Handwritten signatures and initials:
 [Signature]
 [Signature]
 [Signature]

EXTRATO CONSOLIDADO DE ATIVOS

Análise de Risco / Retorno da Carteira			
Qtd	Perct.	Período	Volat. Anual
6	35,3%	03 meses	1,022
11	64,7%	06 meses	0,811
		12 meses	0,892
		24 meses	-
		36 meses	-
		Desde o início	9,481

Rentab. / Mês		
1,39%	out/18	-
-0,44%	mar/18	-


Rentabilidade (%)			
Carteira	IPCA + 6%	p.p. Ind.	Volat. Anual
2,22	2,92	-0,7	1,022
4,34	5,35	-1,0	0,811
6,33	10,91	-2,6	0,892
-	-	-	-
-	-	-	-
9,73	15,09	-5,4	9,481

Análise dos Fundos & Ativos da Carteira									
Rentabilidades em Períodos Fechados (%)									
Fundo / Indexador	No Mês	No Ano	3 meses	5 meses	12 meses	24 meses	36 meses		
BB PREVIDENCIÁRIO RENDA FIXA IRF-M1 TÍTULOS PÚBLICOS FIC FI	0,65	2,62	1,59	3,17	0,96	13,46	30,88		
% do Var. IRF-M 1 p.p.	-0,03	-0,10	-0,07	-0,12	-0,23	-0,49	-0,93		
BB PREVIDENCIÁRIO RF ALOCAÇÃO ATIVA FICFI	2,02	5,93	3,44	7,17	13,73	24,05	-		
% do Var. IMA GERAL ex-C TOTAL p.p.	0,19	0,25	0,20	0,24	0,19	0,20	-		
BB PREVIDENCIÁRIO RF TÍTULOS PÚBLICOS IFCA II FI	0,55	3,72	2,09	4,69	9,55	20,27	35,44		
% do Var. IMA-B 5 p.p.	-0,84	-1,75	-1,22	-2,22	-3,67	-4,07	-4,27		
CAIXA FI BRASIL IMA B 5 TP FI RF LP	1,37	5,38	3,25	6,83	13,03	23,96	39,94		
% do Var. IMA-B 5 p.p.	-0,02	-0,10	-0,06	-0,08	-0,19	-0,48	-0,78		
CAIXA FI BRASIL IRFM 1 TP FI RF	0,65	2,64	1,61	3,20	7,01	15,56	31,14		
% do Var. IRF N 1 p.p.	-0,02	0,08	-0,05	-0,10	-0,18	-0,39	-0,68		
SANTANDER FIC IMA B TP RF	3,59	10,75	5,65	12,56	23,01	33,09	52,85		
% do Var. IMA-B TOTAL p.p.	-0,08	-0,31	-0,18	-0,33	-0,72	-1,45	-2,27		
FI RECUPERAÇÃO BR RENDA FIXA LONGO PRAZO	1,43	6,52	3,84	8,24	16,64	-19,45	-10,02		
% do Var. IMA-B TOTAL p.p.	-2,74	-4,54	-2,00	-4,65	-7,08	-53,97	-65,15		
CAIXA FI BRASIL TP RF LP	0,57	2,57	1,55	3,06	6,22	14,27	29,23		
% do % do CDI	104,58	99,04	100,72	98,87	97,70	98,10	98,34		

EXTRATO CONSOLIDADO DE ATIVOS


Fundo / Indexador		No. Mês	No. Ano	3 meses	6 meses	12 meses	24 meses	36 meses
Análise dos Fundos & Ativos da Carteira								
Rentabilidades em Períodos Fechados (%)								
SANTANDER FIC FI INSTITUCIONAL REFERENCIADO DI % do % do CDI	0,54 98,63	2,61 100,68	1,53 99,30	3,13 100,94	6,36 99,87	14,58 100,25	30,09 101,23	
SANTANDER RENDA FIXA ATIVO FIC FI % do % do CDI	1,85 340,64	6,08 234,36	3,55 230,79	7,30 235,45	9,95 156,14	15,66 107,71		
FIDC TREND BANK B.F. MULT-SEN 2 % do % do CDI	-12,39 -2,281,97	-29,77 -1,533,78	-29,38 -1,910,26	-44,50 -1,435,75	-60,89 -955,89	-83,19 -572,08	-86,14 -289,77	
J. MALUCELLI SMALL CAPS FI EM AÇÕES % do Var. IBOVESPA P.p.	2,35 1,85	12,22 1,82	3,12 1,61	15,93 7,52	29,75 5,33	58,57 3,85	103,43 3,24	
FOCO CONQUEST FI EM PARTICIPAÇÕES % do % do CDI	-0,03 -5,29	-0,14 -5,46	-0,09 -5,66	-0,17 -5,50	-0,36 -5,71	-	-	
FP2 FUNDO DE INVESTIMENTO EM PARTICIPAÇÕES % do % do CDI	0,60 0,63	-0,04 -1,49	-0,02 -1,13	-0,05 -1,58	-0,11 -1,73	-0,10 -0,69	-	
CDI	0,54	2,59	1,54	3,10	6,37	14,54	29,73	
IBOVESPA	0,70	10,40	1,51	8,41	26,42	54,73	100,18	
DOLAR COMERCIAL	-0,12	1,70	5,41	2,00	5,45	21,49	9,61	
INPC + 6%	0,66	4,94	2,99	11,04	19,70	31,13		
IPCA + 6%	0,64	4,71	2,92	10,91	20,84	32,70		



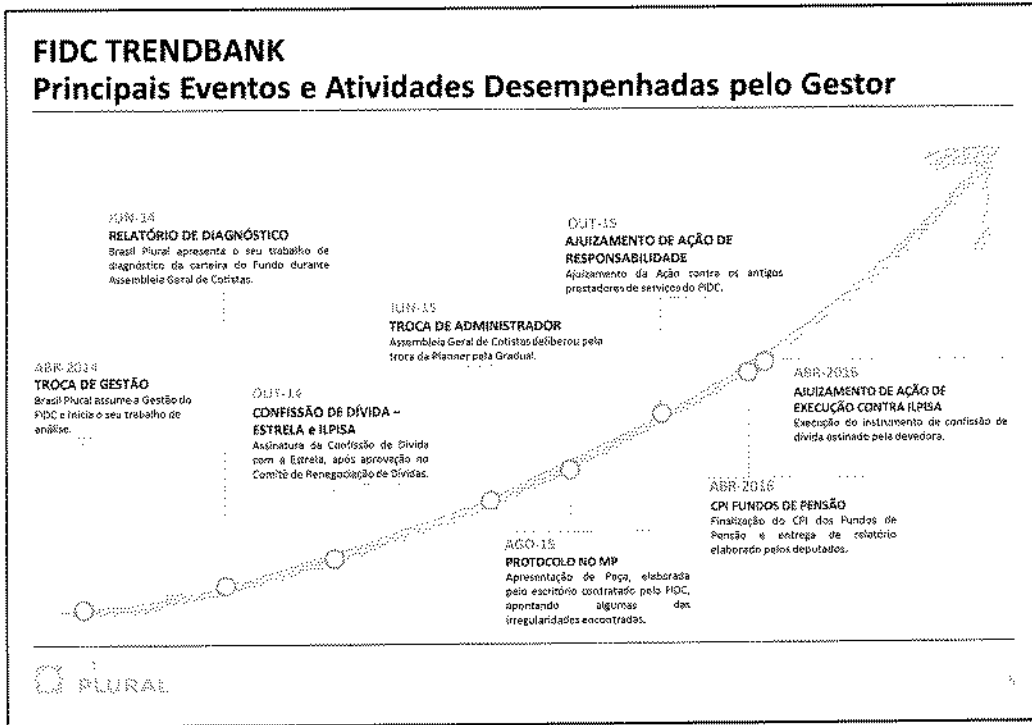


PLANO DE LIQUIDAÇÃO
FUNDO DE INVESTIMENTO EM DIREITOS CREDITÓRIOS TREND BANK BANCO DE FOMENTO – MULTISETORIAL (“FIDC TREND BANK”)
AGC 17/06/2019 - APRESENTAÇÃO

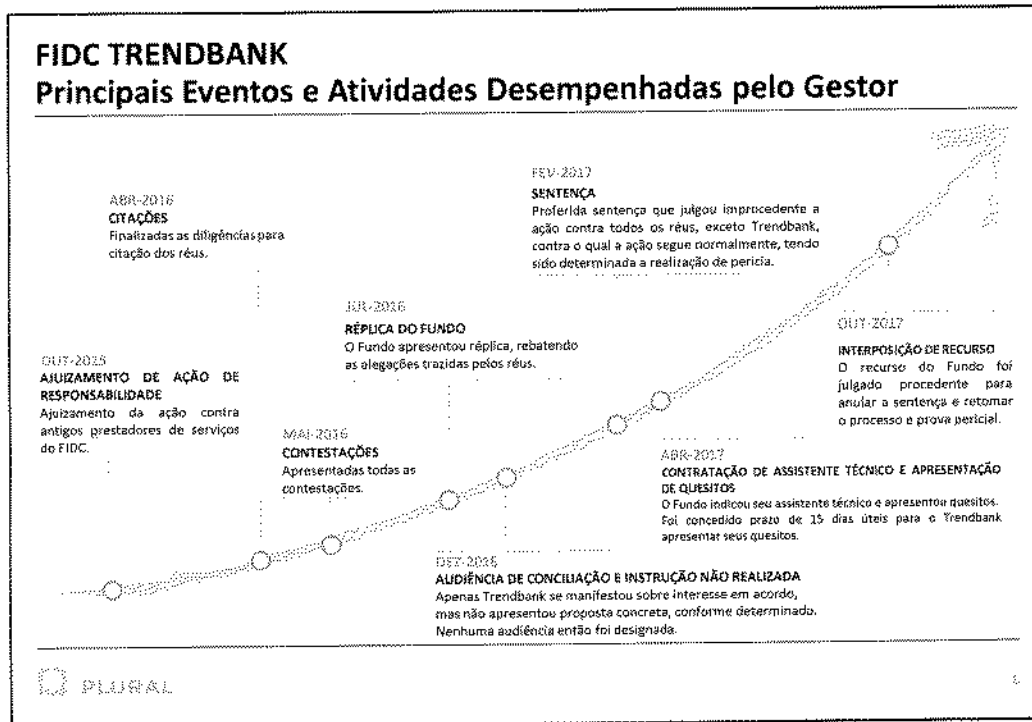
Plano de Liquidação – FIDC Trendbank
Composição da carteira



[Handwritten signatures]



Handwritten signatures and initials:
 - Top signature: *Plural*
 - Middle signature: *W.S.*
 - Bottom signature: *A.F.*
 - Further down: *E.*
 - Bottom signature: *M.F.*



FIDC TREND BANK

Principais Eventos e Atividades Desempenhadas pelo Gestor

MAR-2018
SUBSTITUIÇÃO DO ADMINISTRADOR DO FUNDO
A Administração do fundo, então exercida pela Gradual, foi transferida para o Banco Brasil Plural.

NOV-2017
NOVOS RECURSOS
Os réus apresentaram embargos de declaração contra a decisão que reverteu a sentença em 1ª instância.

2018
PREPARAÇÃO PARA PERÍCIA
Reunião de documentos e informações disponíveis para auxílio e acompanhamento da prova pericial.

JAN-2018
EMBARGOS DE DECLARAÇÃO
Os embargos apresentados pelo Banco Petra foram rejeitados.

MAI-2019
INÍCIO DA PERÍCIA
Proferida decisão reabrindo o prazo para indicação de assistente técnico e apresentação de quesitos.

ABR-2018
OPERAÇÃO GREENFIELD
FIDC Trendbank foi alvo da Operação Greenfield e objeto de denúncia apresentada pelo MPF.

NOV-2018
EMBARGOS DE DECLARAÇÃO
Os embargos de declaração opostos pelo Deutsche Bank foram rejeitados.

PLURAL

Handwritten signatures and initials:
- Top: A large signature, possibly "Dimitri".
- Middle: The initials "WS".
- Bottom: A signature that appears to be "J.F." and another set of initials "L.P." below it.

VÍDEO – CPI FUNDOS DE PENSÃO

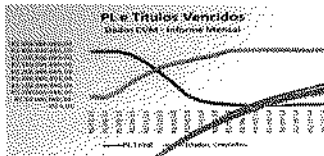
PLURAL

FIDC TREND BANK CPI DOS FUNDOS DE PENSÃO | CASO FIDC TREND BANK

CÂMARA DOS DEPUTADOS
CPI - FUNDOS DE PENSÃO

Nesta data, Assembleia Geral de cotistas, com o fim acima intencionado.

De fato, as demais propostas se materializam obrigatoriamente para o fundo, não há opção de alternativas alternativas como alegado pelo gestor Trendbank S/A Banco de Fomento Mercantil, mas por um entendimento íntimo que tal foi o intuito, conforme demonstrado o acompanhamento entre a evolução dos valores da previdência Saúde Total do fundo (PI) e dos valores em carteira vendidos e não vendidos.



De acordo com levantamento realizado pelo gestor Brasil Plural (Anexo 13), que assumiu a gestão do FIDC Trendbank em abril de 2014, do volume total da carteira do FIDC no mês de junho de 2014 (quando o inadimplemento já havia ocorrido praticamente todo o patrimônio do fundo), 99,2% haviam sido adquiridos quando o gestor do FIDC era o Trendbank S/A Banco de Fomento Mercantil.

De acordo com levantamento realizado pelo gestor Brasil Plural (Anexo 13), que assumiu a gestão do FIDC Trendbank em abril de 2014, do volume total da carteira do FIDC no mês de junho de 2014 (quando o inadimplemento já havia ocorrido praticamente todo o patrimônio do fundo), 99,2% haviam sido adquiridos quando o gestor do FIDC era o Trendbank S/A Banco de Fomento Mercantil.

De fato, para melhor compreensão da origem dos recursos investidos em PETROS e POSTALIS, neste FIDC, consideramos a origem dos recursos em carteira em setembro de 2012, quando o Trendbank assumiu a gestão do FIDC, e o fechamento do mesmo para questões administrativas e legais em outubro de 2014.

"De acordo com levantamento realizado pelo gestor Brasil Plural (Anexo 13), que assumiu a gestão do FIDC Trendbank em abril de 2014, do volume total da carteira do FIDC no mês de junho de 2014 (quando o inadimplemento já havia ocorrido praticamente todo o patrimônio do fundo), 99,2% haviam sido adquiridos quando o gestor do FIDC era o Trendbank S/A Banco de Fomento Mercantil."

Assad
Assad
Assad

FIDC TREND BANK CPI DOS FUNDOS DE PENSÃO | CASO FIDC TREND BANK

CÂMARA DOS DEPUTADOS
CPI - FUNDOS DE PENSÃO

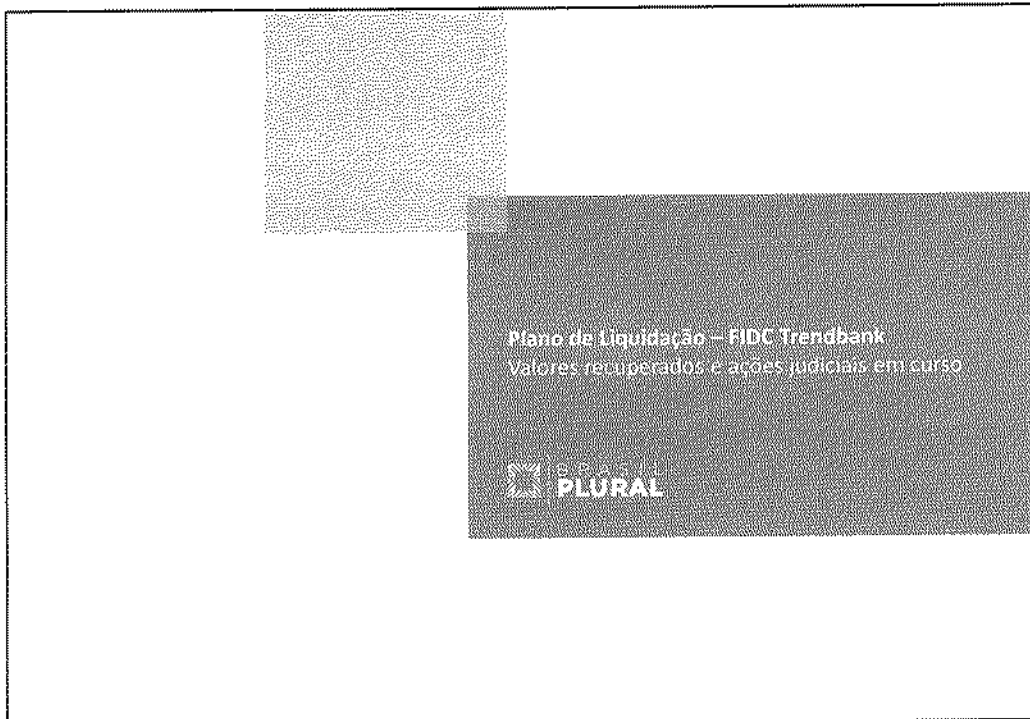
De fato, o Trendbank, tendo realizado operações de fomento com a RBCB S/A Previdência Beneficiária, via de regra, tinha o apoio, a estrutura de factoring para financiamento pelo FIDC S/A. Na realidade, no mês de maio, o pagamento do Trendbank era feito pelo FIDC, com recursos de seus cotistas, a partir da aquisição de dividendos sem incidência sobre o valor.

- 01/10/2013. **Vencimento da Duplicata** - No dia de vencimento da duplicata, não houve pagamento pelo cotista.
- Outubro** - Como visto, no artigo 4º, § 2º do Regulamento do FIDC (Anexo 10), além das regras de fomento, mencionadas anteriormente, o Trendbank era responsável pelo pagamento dos 999-999 créditos mencionados não se localizados por este CPI, ou seja, a responsabilidade de não ter cobrança tenha sido realizada pelo o cotista em questão.
- 17/10/2014. **Operação de Crédito** - (Folha A. 10) Em virtude de não estarem em condições de serem negociados, foram realizadas operações de crédito constantes da carteira do Trendbank, em que o Brasil Plural como gestor, a partir de setembro de 2012, assumiu a gestão do FIDC, com recursos de seus cotistas, a partir da aquisição de dividendos sem incidência sobre o valor.


Para se ter uma ideia do montante de recursos dos cotistas do FIDC Trendbank, incluindo PETROS e POSTALIS, que foram investidos nas empresas ligadas ao senhor Assad, fazemos referência a levantamento efetuado pela empresa Brasil Plural (Anexo 23), gestão do FIDC a partir de março de 2014.

"Para se ter uma ideia do montante de recursos dos cotistas do FIDC Trendbank, incluindo PETROS e POSTALIS, que foram investidas nas empresas ligadas ao senhor Assad, fazemos referência a levantamento efetuado pela empresa Brasil Plural (Anexo 23), gestora do FIDC a partir de março de 2014."

Levantado por Brasil Plural em junho de 2014, o montante de recursos dos cotistas do FIDC Trendbank, incluindo PETROS e POSTALIS, que foram investidos nas empresas ligadas ao senhor Assad, fazemos referência a levantamento efetuado pela empresa Brasil Plural (Anexo 23), gestão do FIDC a partir de março de 2014.



Plano de Liquidação – FIDC Trendbank
Valores recuperados e ações judiciais em curso



Handwritten signature


Handwritten signature

Handwritten signature

Handwritten signature

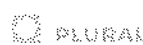
RECEBÍVEIS ESTRELA

- Foi celebrado, em 08/10/2014, instrumento de Confissão de Dívida, através do qual Estrela - Distribuidora de Brinquedos, Comercial, Importadora e Exportadora Ltda. e Manufatura de Brinquedos Estrela S.A. (em conjunto, "Estrela") confessaram a dívida existente em favor do fundo e se comprometeram a um fluxo de pagamentos, nos moldes ali determinados;
- Após, foram celebrados também mais quatro aditivos, que servirão para alterar os fluxos de pagamentos;
- Hoje está vigente o 4º aditivo, com vencimento final em ago/2019.



Valores recuperados

R\$ 10,4 MM*

 * Data base: 29/04/2019

AÇÃO INDENIZATÓRIA FIDC Trendbank vs. Antigos prestadores de serviços

AÇÃO DE RESPONSABILIDADE / INDENIZATÓRIA

Autor	Fundo de Investimento Em Direitos Creditórios Trendbank Banco de Fomento – Multisetorial Trendbank S/A Banco de Fomento
Réus	Planner Corretora de Valores S/A Banco Petra S/A Banco Santander S/A Deutsche Bank S/A
Objeto da ação	Responsabilização dos antigos prestadores de serviço do Fundo pelo imenso prejuízo causado, na monta estimada de R\$ 400 milhões, em razão das irregularidades nas operações e nas fiscalizações.
Data do ajuizamento	16/10/2015

- Após apresentação de defesa por todas as partes e posterior apresentação de réplica pelo Fundo, foi proferida, em fev/2017, sentença que julgou improcedente a ação contra todos os executados, exceto o Trendbank. Ainda, foi determinada perícia e fixado prazo para apresentação de quesitos e indicação de assistente técnico;
- Em abr/2017, o Fundo apresentou recurso e, em out/2017, o julgamento foi procedente para anular a sentença e determinar o retorno dos autos à vara de origem para continuação da fase instrutória, a ser apurada através de perícia técnica. Recursos em curso. Em paralelo, o Fundo está trabalhando na reunião de todas as informações e documentos necessários para realização da perícia;
- Em mai/2019, foi publicada decisão reabrindo o prazo para apresentação de quesitos e indicação de assistente técnico. O prazo se encerra no dia 13/06/2019.

EXECUÇÃO FIDC Trendbank vs. Jatobá e avalista

EXECUÇÃO DE TÍTULO EXTRAJUDICIAL

Autor	Fundo de Investimento Em Direitos Creditórios Trendbank Banco de Fomento – Multisetorial
Réus	Jatobá do Brasil Administração e Participações Ltda. Alessandro Peres Pereira
Objeto da ação	Execução de título extrajudicial, fundada em “Instrumento Particular de Confissão de Dívida e Outras Avenças” celebrado pelas partes.
Data do ajuizamento	10/03/2015
Valor em causa	R\$ 7.124.796,85

- Ainda na pendência de citação da Jatobá, o Fundo requereu, em ago/2015, penhora online das contas do devedor Alessandro Pereira, expedição de ofício ao Detran e pesquisa via Infojud. Finalizada a pesquisa, nada foi encontrado;
- A citação da Jatobá acontece apenas em jul/2016, na pessoa de seu representante legal e co-executado Alessandro. Antes, em mai/2016, recebemos o resultado de nova pesquisa realizada através do Infojud, referente a bens do Alessandro;
- Em jan/2018, o processo foi arquivado provisoriamente. Em razão da existência de diversas restrições sobre os veículos encontrados, inclusive penhoras oriundas de ações trabalhistas, o que impossibilita a reversão de eventual venda dos bens em favor do Fundo, atualmente, nós e o escritório buscamos outros bens dos executados passíveis de penhora.





EXECUÇÃO FIDC Trendbank vs. Ilpisa

EXECUÇÃO DE TÍTULO EXTRAJUDICIAL

Autor	Fundo de Investimento Em Direitos Creditórios Trendbank Banco de Fomento – Multisetorial
Réu	Indústria Laticínios Palmeira dos Índios S/A – Ilpisa
Objeto da ação	Execução de título extrajudicial, fundada em "Instrumento Particular de Confissão de Dívida e Outras Avenças" celebrado pelas partes, em 31/10/2014.
Data do ajuizamento	15/04/2016
Valor da causa	R\$ 650.351,13





- Ilpisa foi considerada citada apenas em jan/2017 e ofereceu à penhora uma máquina automática para encher e fechar embalagem, que se encontra localizada na comarca de Itapetinga/BA;
- O Fundo, por sua vez, informou que não possuía interesse na máquina indicada e solicitou pesquisas de bens da executada;
- Atualmente, aguarda-se o julgamento do recurso de agravo de instrumento interposto contra a decisão que determinou a suspensão da execução, em razão do processo de recuperação judicial de Ilpisa;
- Ilpisa está em processo de recuperação judicial desde 2006 (anterior à dívida), tendo sido seu plano de recuperação judicial homologado em jul/2013. Por essa razão, entende-se que o crédito do Fundo é extraconcursal.

Plano de Liquidação – FIDC Trendbank
Detalhamento do plano de ação

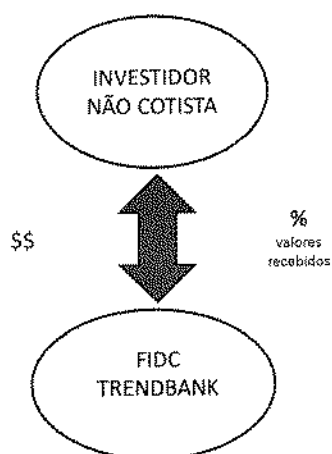




PLANO DE AÇÃO

- 1  Iniciar processo de liquidação do Fundo, pelo prazo de 5 (cinco) anos, com vistas à recuperação dos créditos, podendo o prazo ser revisto caso necessário e aprovado pelos cotistas em Assembleia Geral.
- 2  Manter estratégias de cobrança e de reparação dos danos causados, através das ações de execução judicial e da ação de responsabilidade em curso, cujo prazo de encerramento não é possível prever ou estimar com assertividade neste momento.
- 3  Reduzir custos e fazer uso racional e estratégico do caixa do Fundo. Em paralelo, buscar investidor no mercado interessado na cessão dos direitos do Fundo sobre a ação de responsabilidade em curso, em troca de remuneração consistente em % sobre o valor total recuperado.
- 4  Devolver aos cotistas, oportunamente, eventuais recursos recuperados em decorrência das medidas adotadas.

PROPOSTA PARA CAPTAÇÃO DE RECURSOS



- Captação de recursos a serem aportados por investidor não cotista;
- Aporte mediante contrato de cessão de direitos sobre o resultado da ação de responsabilidade em curso;
- Sobre eventuais valores recebidos pelo Fundo seria aplicado um %, a ser pago ao investidor;
- Aporte destinado exclusivamente ao custeio de despesas;
- Alternativa para evitar a necessidade de aporte pelos cotistas do Fundo.

Handwritten signatures and initials on the right margin of the page.

Pagamentos e desdobramentos



* O Fundo fará uso racional e estratégico do caixa e seguirá com suas estratégias de cobranças e busca pela reparação de todo o prejuízo causado, com o objetivo de proporcionar aos cotistas o maior retorno possível.



* O Gestor continuará monitorando os pagamentos realizados pela devedora Estrela, com base no fluxo de pagamentos pactuado, até sua integral quitação.



* O Fundo só poderá comprar ativos de liquidez imediata como títulos públicos e fundos de zeragem.



* As cotas permanecerão registradas na B3.

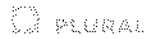
Fluxo de Caixa Histórico - 2018

FIDC TRENDBANK BANCO DE FOMENTO - MULTISECTORIAL	jan/18	fev/18	mar/18	abr/18	mai/18	jun/18	jul/18	ago/18	set/18	out/18	nov/18	dez/18	Total
RECEITAS PROVENIENTES DE ACORDOS													
Estrela	180.000,00	180.000,00	120.000,00	120.000,00	140.000,00	150.000,00	180.000,00	200.000,00	200.000,00		120.000,00	170.800,00	1.640.800,00
TOTAL	1.127.497,38	1.088.820,11	1.009.843,09	941.367,33	816.324,29	828.179,04	886.117,67	916.810,17	1.155.948,81	1.070.004,87	988.221,51	1.029.323,17	10.855.174,77
DESPESAS - PREVISÃO													
Taxa de Administração	25.000,00	25.000,00	25.000,00	25.000,00	25.000,00	25.571,43	28.800,00	28.800,00	28.800,00	28.800,00	28.800,00	28.800,00	318.371,43
Taxa de Gestão	105.000,00	105.000,00	105.000,00	105.000,00	105.000,00	87.142,89	54.000,00	54.000,00	54.000,00	54.000,00	54.000,00	54.000,00	891.142,89
Adicional de Fundo								6.500,00					6.500,00
Custódia	53.938,36	53.938,36	53.938,36	107.877,72		5.142,96	7.200,00	7.200,00	7.200,00	7.200,00	7.200,00	7.200,00	359.086,66
Taxa SEIAC	19,38			828,75	20,37	6,25	20,37	7,66	6,67	5,30	7,60		922,39
Taxa CETIP	1.446,80	1.025,57	1.850,00	1.850,00	1.850,00	1.850,00	1.850,00	1.850,00	1.850,00	1.850,00	1.850,00	1.850,00	21.772,17
Taxa ANBIMA Bimestral		330,00		330,00									660,00
Taxa de Fiscalização CVR - Trimestral	1.409,77			939,81			939,81			939,81			4.229,14
Taxa de Performance	9.600,00	9.600,00	7.200,00	7.800,00	8.400,00		9.000,00	9.600,00	12.000,00	18.000,00		14.621,52	105.831,52
Tarifas bancárias	857,80	554,42	895,40	867,80	57,68	47,90	95,86	143,70					3.809,12
Outras	28,51	83,87		682,95									795,33
Reembolso de despesas advocadas	2.345,00		11,00										2.356,00
Honorários Mens de Ento	7.300,00	7.300,00	9.500,00	8.545,46	9.300,00	7.300,00	7.301,52	7.300,00	7.300,00	7.300,00	7.300,00	7.300,00	94.385,66
Honorários Bimestrais					2.628,29			12.000,00	12.287,31	14.688,25	12.559,34	12.000,00	66.203,05
Simonage										25.000,00	25.000,00	25.000,00	75.000,00
TOTAL	201.746,76	198.977,12	198.473,76	255.043,04	148.145,25	162.061,37	109.281,50	120.901,36	129.941,94	157.781,36	136.756,84	150.781,52	1.740.250,61
RESTATO DO PERÍODO	625.750,62	889.843,09	811.367,33	686.374,29	678.179,04	726.137,67	776.850,17	805.948,81	9.026.004,87	866.223,51	851.064,07	874.543,85	

Handwritten signatures and initials:
 - Top signature: [Illegible]
 - Middle signature: [Illegible]
 - Bottom signature: [Illegible]

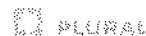
Fluxo de Caixa + Projeção de Despesas - 2019

FIDE TREND BANK BANCO DE FOMENTO													
MULTISETORIAL	jan/19	fev/19	mar/19	abr/19	mai/19	jun/19	jul/19	ago/19	set/19	out/19	nov/19	dez/19	Total
RECEITA LÍQUIDA DE CAIXA + TÍTULOS PÚBLICOS	930.402,47	813.737,04	723.002,77	543.879,00	543.485,52	666.652,02	645.893,00	650.296,35	681.109,42	569.372,68	426.385,75	344.628,82	
RECEITAS PROVENIENTES DE ACORDOS													
Estrela	43.618,51	48.153,16	0,00	147.694,13	232.565,25	125.000,00	152.000,00	157.000,00	0,00	0,00	0,00	0,00	963.231,95
TOTAL	974.021,38	861.870,20	723.002,77	731.773,19	816.050,87	789.650,02	797.893,00	807.296,35	681.109,42	569.372,68	426.385,75	344.628,82	8.527.326,75
DESPESAS - PREVISÃO													
Taxa de Administração	28.800,00	28.800,00	28.800,00	28.800,00	28.800,00	28.800,00	28.800,00	28.800,00	28.800,00	28.800,00	28.800,00	28.800,00	345.600,00
Taxa de Gestão	54.000,00	54.000,00	54.000,00	54.000,00	54.000,00	54.000,00	54.000,00	54.000,00	54.000,00	54.000,00	54.000,00	54.000,00	648.000,00
Auditoria do Fundo												15.000,00	15.000,00
Custódia	7.200,00	7.200,00	7.200,00	7.200,00	7.200,00	7.200,00	7.200,00	7.200,00	7.200,00	7.200,00	7.200,00	7.200,00	86.400,00
Taxa SELIC	15,19	25,37	9,59	9,85	12,90	12,00	12,00	12,00	12,00	12,00	12,00	12,00	156,03
Taxa CETIP	1.650,00	1.924,93	1.924,93	1.924,93	1.924,93	1.924,93	1.924,93	1.924,93	1.924,93	1.924,93	1.924,93	1.924,93	23.024,23
Taxa ANBIMA Bimestral				2.167,70		330,00		330,00		330,00		330,00	4.487,19
Taxa de Fiscalização CVM - Trimestral	939,81			939,81			939,81			939,81			1.759,24
Taxa de Performance	3.000,00	2.417,13	2.899,19	7.673,65	15.153,92	7.500,00	9.120,00	9.120,00	0,00	0,00	0,00	0,00	57.073,89
Reembolso de despesas advogadas						500,00	500,00	500,00	500,00	500,00	500,00	500,00	3.500,00
Honorários Mens de BITE	7.300,00	7.300,00	7.300,00	7.300,00	7.300,00	7.300,00	7.300,00	7.300,00	7.300,00	7.300,00	7.300,00	7.300,00	87.600,00
Honorários Bônus	12.279,34	12.000,00	12.000,00	12.273,70	12.000,00	12.000,00	12.000,00	12.000,00	12.000,00	12.000,00	12.000,00	12.000,00	144.551,04
Valores em aberto - Gradual													22.782,86
Simoneggio	25.000,00	25.000,00	25.000,00	25.000,00	25.000,00	25.000,00	25.000,00						175.000,00
TOTAL	140.384,34	138.867,43	139.123,71	148.287,67	151.390,89	144.566,93	146.796,74	121.186,93	131.736,93	113.006,74	111.736,93	149.849,59	1.636.924,79
RENTABILIDADE	613.717,04	723.002,77	583.879,06	583.485,52	664.650,02	645.893,00	650.296,35	681.109,42	569.372,68	426.385,75	344.628,82	194.779,23	



Fluxo de Caixa + Projeção de Despesas - 2020

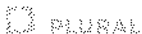
FIDE TREND BANK BANCO DE FOMENTO												
MULTISETORIAL	jan/20	fev/20	mar/20	abr/20	mai/20	jun/20	jul/20	ago/20	set/20	out/20	nov/20	dez/20
RECEITA LÍQUIDA DE CAIXA + TÍTULOS PÚBLICOS	184.779,13	89.221,42	-15.726,58	-120.344,58	-226.232,39	-340.850,39	-435.798,39	-541.356,20	-646.964,20	-759.922,20	-856.810,01	-961.428,01
RECEITAS PROVENIENTES DE ACORDOS												
Estrela	0,00	0,00	0,00	0,00	0,00	0,00	0,00	0,00	0,00	0,00	0,00	0,00
TOTAL	184.779,13	89.221,42	-15.726,58	-120.344,58	-226.232,39	-340.850,39	-435.798,39	-541.356,20	-646.964,20	-759.922,20	-856.810,01	-961.428,01
DESPESAS - PREVISÃO												
Taxa de Administração	28.800,00	28.800,00	28.800,00	28.800,00	28.800,00	28.800,00	28.800,00	28.800,00	28.800,00	28.800,00	28.800,00	28.800,00
Taxa de Gestão	54.000,00	54.000,00	54.000,00	54.000,00	54.000,00	54.000,00	54.000,00	54.000,00	54.000,00	54.000,00	54.000,00	54.000,00
Auditoria do Fundo												18.000,00
Custódia	7.200,00	7.200,00	7.200,00	7.200,00	7.200,00	7.200,00	7.200,00	7.200,00	7.200,00	7.200,00	7.200,00	7.200,00
Taxa SELIC	18,00	18,00	18,00	18,00	18,00	18,00	18,00	18,00	18,00	18,00	18,00	18,00
Taxa CETIP	2.100,00	2.100,00	2.100,00	2.100,00	2.100,00	2.100,00	2.100,00	2.100,00	2.100,00	2.100,00	2.100,00	2.100,00
Taxa ANBIMA Bimestral		330,00		330,00		330,00		330,00		330,00		330,00
Taxa de Fiscalização CVM - Trimestral	939,81			939,81			939,81			939,81		
Taxa de Performance	0,00	0,00	0,00	0,00	0,00	0,00	0,00	0,00	0,00	0,00	0,00	0,00
Tarifas bancárias												
Outras												
Reembolso de despesas com advogados	500,00	500,00	500,00	500,00	500,00	500,00	500,00	500,00	500,00	500,00	500,00	500,00
Bônus	12.000,00	12.000,00	12.000,00	12.000,00	12.000,00	12.000,00	12.000,00	12.000,00	12.000,00	12.000,00	12.000,00	12.000,00
Valores em aberto - Gradual												
Simoneggio												
TOTAL	105.537,81	104.948,00	104.618,00	105.687,81	104.618,00	104.948,00	105.537,81	104.948,00	104.618,00	105.687,81	104.618,00	122.948,00
RENTABILIDADE	89.221,42	-15.726,58	-120.344,58	-226.232,39	-340.850,39	-435.798,39	-541.356,20	-646.964,20	-759.922,20	-856.810,01	-961.428,01	-1.084.376,01



Handwritten signature and initials, possibly "D. P." and "Estrela".

Fluxo de Caixa + Projeção de Despesas - 2023

FIDC TRENTIARIAS BANCO DE FOMENTO - MULTIREGIONAL													
	jan/23	fev/23	mar/23	abr/23	mai/23	jun/23	jul/23	ago/23	set/23	out/23	nov/23	dez/23	
PROJEÇÃO PARCIAL DE CAIXA + TÍTULOS													
PLURIS	3.658.102,49	3.765.276,30	3.870.940,30	3.976.074,30	4.082.578,11	4.187.812,11	4.293.376,11	4.399.549,82	4.505.113,92	4.610.347,92	4.716.851,73	4.822.085,73	
RECEITAS PROVENIENTES DE ACORDOS													
Estrela	0,00	0,00	0,00	0,00	0,00	0,00	0,00	0,00	0,00	0,00	0,00	0,00	0,00
TOTAL	3.658.102,49	3.765.276,30	3.870.940,30	3.976.074,30	4.082.578,11	4.187.812,11	4.293.376,11	4.399.549,82	4.505.113,92	4.610.347,92	4.716.851,73	4.822.085,73	
DESPESAS - PREVISÃO													
Taxa de Administração	28.800,00	28.800,00	28.800,00	28.800,00	28.800,00	28.800,00	28.800,00	28.800,00	28.800,00	28.800,00	28.800,00	28.800,00	28.800,00
Taxa de Gestão	54.000,00	54.000,00	54.000,00	54.000,00	54.000,00	54.000,00	54.000,00	54.000,00	54.000,00	54.000,00	54.000,00	54.000,00	54.000,00
Auxílio do Fundo													22.000,00
Custódia	7.200,00	7.200,00	7.200,00	7.200,00	7.200,00	7.200,00	7.200,00	7.200,00	7.200,00	7.200,00	7.200,00	7.200,00	7.200,00
Taxa SIIIC	34,00	34,00	34,00	34,00	34,00	34,00	34,00	34,00	34,00	34,00	34,00	34,00	34,00
Taxa CETIP	2.700,00	2.700,00	2.700,00	2.700,00	2.700,00	2.700,00	2.700,00	2.700,00	2.700,00	2.700,00	2.700,00	2.700,00	2.700,00
Taxa ANBIMA Bimestral		330,00			330,00		330,00		330,00		330,00		330,00
Taxa de Fiscalização CVM - Trimestral	939,81				939,81		939,81		939,81		939,81		939,81
Taxa de Performance	0,00	0,00	0,00	0,00	0,00	0,00	0,00	0,00	0,00	0,00	0,00	0,00	0,00
Tarifas bancárias													
Outras													
Reembolso de despesas com aderidos	500,00	500,00	500,00	500,00	500,00	500,00	500,00	500,00	500,00	500,00	500,00	500,00	500,00
Bônus	12.000,00	12.000,00	12.000,00	12.000,00	12.000,00	12.000,00	12.000,00	12.000,00	12.000,00	12.000,00	12.000,00	12.000,00	12.000,00
Valores em aberto - Gradual													
Simonaggio													
TOTAL	106.173,81	105.564,00	105.234,00	106.503,82	105.234,00	105.564,00	106.173,81	105.564,00	105.234,00	106.503,81	105.234,00	105.564,00	105.564,00
PROJEÇÃO PARCIAL DE CAIXA + TÍTULOS	3.765.276,49	3.870.940,30	3.976.074,30	4.082.578,11	4.187.812,11	4.293.376,11	4.399.549,82	4.505.113,92	4.610.347,92	4.716.851,73	4.822.085,73	4.927.649,73	



CONTATOS

<p>Sede Plural Avenida Brasil, 1000 - Jd. América São Paulo - SP - CEP: 04308-900 Telefone: (11) 3033-1000 E-mail: atendimento@plural.com.br</p>	<p>Rio de Janeiro Avenida Brasil, 1000 - Jd. América São Paulo - SP - CEP: 04308-900 Telefone: (11) 3033-1000 E-mail: atendimento@plural.com.br</p>	<p>Maceió Avenida Brasil, 1000 - Jd. América São Paulo - SP - CEP: 04308-900 Telefone: (11) 3033-1000 E-mail: atendimento@plural.com.br</p>	<p>Miami Avenida Brasil, 1000 - Jd. América São Paulo - SP - CEP: 04308-900 Telefone: (11) 3033-1000 E-mail: atendimento@plural.com.br</p>
---	--	--	---

PLURAL

www.plural.com.br

Handwritten signature

Handwritten mark

Handwritten mark