


CONVOCAÇÃO

O Presidente do Comitê de Investimento do SANTAFÉPREV – Instituto Municipal de Previdência Social de Santa Fé do Sul, com base no artigo 110 da Lei Municipal nº 3.104, de 14 de agosto de 2013, **CONVOCA**, para o Dia 17/12/2018, às 8h, na sala de Reuniões do Santaféprev, sito a Rua 07, nº 1.167, Centro, nesta Cidade, os membros do Comitê de Investimento, para uma **REUNIÃO ORDINÁRIA** para tratar dos seguintes assuntos:


- 1 – Comparativo de Aplicações Outubro-Novembro/2018;
- 2 - Extrato de Ativos pela Consultoria Financeira Novembro/2018;
- 3 – Aplicação dos Recursos em Conta Corrente;
- 4 – Aplicação dos Recursos do Aporte;
- 5 – Aplicação dos Recursos de Parcelamento;
- 6 – Resgate para Pagamentos de Despesas Administrativas e Folha de Pagamento;
- 7 – Outros assuntos.

Estância Turística de Santa Fé do Sul, 14 de Dezembro de 2018.



Ronaldo da Silva Salvini
Presidente
CRA/SP nº 87.361 – CGRPPS nº 519

Elio Miler
Contador
CPA 10



Antonio Elpidio Prado
Diretor Financeiro
CGRPPS nº 2.105



José André do Nascimento
Membro Indicado Conselho Administrativo
CGRPPS nº 3.007




Larissa Schiavinato Garcez
Membro Indicado Conselho Fiscal
CGRPPS nº 1.132

ATA DO COMITÊ DE INVESTIMENTO DO SANTAFÉPREV – INSTITUTO MUNICIPAL DE PREVIDÊNCIA SOCIAL

Aos (17) dezessete dias do mês de dezembro de 2018, na sala de Reuniões do Santaféprev, sito a Rua 07, nº 1.167, Centro, nesta Cidade, com início às 17h, realizou-se a **SEPTUAGÉSIMA** reunião do Comitê de Investimento juntamente com os Conselhos Administrativo e Fiscal e o Sr. Adriano César Calenti – Controlador Interno do Município, atendendo solicitação do Sr. Ronaldo da Silva Salvini, Presidente do Comitê. Verificou-se a presença dos seguintes Membros: Ronaldo da Silva Salvini, Elio Miler, Antonio Elpidio Prado, José André do Nascimento e Larissa Schiavinato Garcez. Havendo quórum dos Conselheiros, o Presidente do Comitê iniciou os trabalhos agradecendo a presença de todos e apresentando a pauta de trabalho do dia: **1 – Comparativo de Aplicações Outubro-Novembro/2018; 2 - Extrato de Ativos pela Consultoria Financeira Novembro/2018; 3 – Aplicação dos Recursos em Conta Corrente; 4 – Aplicação dos Recursos do Aporte; 5 – Aplicação dos Recursos de Parcelamento; 6 – Resgate para Pagamentos de Despesas Administrativas e Folha de Pagamento e 7 – Outros assuntos.** O Presidente do Comitê de Investimento iniciou apresentação da pauta do dia: **Item 1** – Informou que ao final do mês de Novembro de 2018, o saldo financeiro foi de R\$ 58.350.653,09 (cinquenta e oito milhões, trezentos e cinquenta mil, seiscentos e cinquenta e três reais e nove centavos), apresentando um aumento de R\$ 525.806,38 (quinhentos e vinte e cinco mil, oitocentos e seis reais e trinta e oito centavos) em relação ao mês de outubro de 2018. **Item 2** – Apresentou a rentabilidade da carteira do Santaféprev que até o mês de novembro de 2018, acumulou 5,16%, sendo que a meta atuarial foi de 9,25%, havendo, portanto, uma rentabilidade de 4,08% abaixo da meta atuarial, conforme extrato consolidado de ativos da LDB Empresas de Consultoria Financeira. **Item 3** - **BANCO BRASIL** (ag. 0666-1 – c/c 8781-5), o saldo está zerado; **CAIXA ECONÔMICA FEDERAL** (ag. 0799 – c/c 110-9), o saldo está zerado; **BANCO SANTANDER** (ag. 0299 – c/c 45000326-0), o saldo é de R\$ 973.935,80 (novecentos e setenta e três mil, novecentos e trinta e cinco reais e oitenta centavos), que ficará em conta corrente para pagamento de despesas administrativas e R\$ 90.000,00 (noventa mil reais) será aplicado no FUNDO SANTANDER FI COTAS EM FI INSTITUCIONAL REF DI, CNPJ nº 02.224.354/0001-81. **Item 4** – Os Recursos do Aporte para equacionamento do déficit atuarial instituído pela Lei Municipal nº 3.445/2016, disponíveis no **BANCO DO BRASIL** (ag. 0666-1 – c/c 88781-1 aporte), serão aplicados no FUNDO BB PREVIDENCIÁRIO RF IRF-M1 TP, CNPJ nº 11.328.882/0001-35, conforme decisão do Conselho Administrativo e Fiscal na reunião ordinária de Julho/17, até decisão em

contrário. **Item 5** – Os recursos referentes ao pagamento dos parcelamentos depositados nos BANCO SANTANDER serão aplicados no SANTANDER FIC FI INSTITUCIONAL RF REF DI, CNPJ nº 02.224.354/0001-81, os da CEF serão aplicados no FUNDO CAIXA BRASIL TP RF LP, CNPJ nº 05.164.356/0001-84 e os do BANCO DO BRASIL serão aplicados no FUNDO BB PREVIDENCIÁRIO RF IRF-M1 TP, CNPJ nº 11.328.882/0001-35. **Item 6** – Está condicionado no item 3 da presente ata. **Item 7** – Informo que todos os órgãos realizou os devidos pagamentos até a presente data. NADA MAIS havendo a tratar, o Presidente do Comitê declarou encerrada a reunião, precisamente as 9h.




Ronaldo da Silva Salvini
Presidente
CRA/SP nº 87.361 – CGRPPS nº 519


Elio Miller
Contador
CPA 10



Antonio Elpidio Prado
Diretor Financeiro
CGRPPS nº 2.105



José André do Nascimento
Membro Indicado Conselho Administrativo
CGRPPS nº 3.007



Larissa Schiavinato Garcez
Membro Indicado Conselho Fiscal
CGRPPS nº 1.132

POSIÇÃO DOS INVESTIMENTOS

COMPARATIVO BIMESTRAL: OUTUBRO-NOVEMBRO/2018

DENOMINAÇÃO DO FUNDO	INÍCIO APLICAÇÃO	CNPJ	Resgate	OUTUBRO	%	NOVEMBRO	%	DIFERENÇA	COFIAS 31-10	COFIAS 30-11	% RENT.
RENDIA FISA - ART. 7º - INCISO I, "B" - L. 100% - PI 75%											
BB PREVIDENCIÁRIO RF IRI-M1 TP	24/02/2015	11.328.882/0001-35	D-1	7.132.370,56	12,36	7.169.494,50	12,35	37.123,94	2.447,29	2.460,03	0,52050
BB PREVIDENCIÁRIO RF IRI-M1 TP	22/06/2016	11.328.882/0001-35	D-1	5.875.230,87	10,18	6.046.896,21	10,41	171.665,34	2.447,29	2.460,03	0,52050
BB PREVIDENCIÁRIO RF IRI-M1 TP APORTE	11/02/2014	19.303.794/0001-90	D-1	203.150,15	0,35	203.367,20	0,35	217,05	1.813,51	1.813,44	0,10684
BB PREVIDENCIÁRIO TP IPICA II	06/02/2014	10.740.670/0001-06	D-1	15.928.295,57	27,59	16.012.451,67	27,57	84.156,10	2.341,28	2.353,65	0,52836
FI CAIXA BRASIL UNIM. 1 TP RF	20/05/2013	11.060.913/0001-10	D-1	12.647.089,51	21,91	12.664.133,03	21,81	17.043,52	2.432,71	2.419,24	0,13476
FUNDO DE INVESTIMENTO CAIXA BRASIL IMA-B 5 TP RF LP	02/10/2011	11.380.607/0001-17	D-1	163.139,80	0,28	164.559,97	0,28	1.420,17	285.202,26	287.685,03	0,87052
SANTANDER (RESERVA TAXA ADMINISTRATIVA)			SUB-TOTAL	41.948.276,46	72,67	42.260.902,58	72,78	312.626,12			
RENDIA FISA - ART. 7º - INCISO II, "A" - L. 80% - PI 10%											
FUNDO DE INVESTIMENTO RECUPERAÇÃO BRASIL RF LP	14/12/2011	11.902.276/0001-81	D-730	515.110,51	0,89	521.115,18	0,90	6.004,67	0,91901	0,92973	1,16571
SUB-TOTAL				515.110,51	0,89	521.115,18	0,90	6.004,67			
RENDIA FISA - ART. 7º - INCISO IV, "A" - L. 30% - PI 30%											
SANTANDER FI COTAS EM FI INSTITUCIONAL RF DI	18/04/2018	02.224.354/0001-81	D-0	1.225.242,19	2,299,60	676.387,48	1,16	-548.854,71	171.263,83	172.128,84	0,49334
SANTANDER RF ATIVO FIC II	19/04/2018	26.507.132/0001-06	D-1	2.216.881,29	2,299,60	2.231.820,76	792,01	14.939,47	10.778,67	10.851,30	0,67390
FUNDO DE INVESTIMENTO CAIXA BRASIL TP RF LP	20/05/2013	05.164.356/0001-84	D-1	8.148.647,06	14,12	8.694.581,30	14,97	545.934,24	3.698,00	3.714,23	0,47154
SUB-TOTAL				11.590.770,54	20,08	11.602.789,54	19,98	12.019,00			
RENDIA FISA - ART. 7º - INCISO VA, "A" - L. 5% - PI 3%											
FIDC - TIENOBANK BANCO DE FOMENTO MULTISSETORIAL	02/05/2011	08.927.488/0001-09	2019	4.356,12	0,01	4.018,93	0,01	-337,19	67.559,99	62.390,50	-7,4052
SUB-TOTAL				4.356,12	0,01	4.018,93	0,01	-337,19			
TOTAL RENDA FISA				54.659.513,63	93,64	54.388.826,23	93,66	329.312,60			
RENDIA VARIÁVEL - ART. 8º - INCISO II, "A" - L. 15% - PI 2%											
F. MALICELLI SMALL CAPS FUNDO INVESTIMENTO AÇÕES	03/02/2011	09.550.197/0001-07	D-20	348.465,37	0,60	360.083,42	0,62	11.618,05	2,76956	2,84123	3,33406
SUB-TOTAL				348.465,37	0,60	360.083,42	0,62	11.618,05			
RENDIA VARIÁVEL - ART. 8º - INCISO IV, "A" - L. 5% - PI 5%											
FI EM PARTICIPAÇÕES F2 (FUNDO - IROMA)	14/12/2010	20.886.575/0001-60	D-1440	2.647.612,73	4,59	2.647.342,55	4,56	-270,18	93.478.542,87	93.469.001,80	-0,01020
FOCO CONQUEST FIP	19/11/2011	10.625.626/0001-47	2017	672.851,93	1,17	672.610,06	1,16	-241,87	6,64913	6,64674	-0,03595
SUB-TOTAL				3.320.464,66	5,75	3.319.952,61	5,72	-512,05			
TOTAL RENDA VARIÁVEL				3.668.930,03	6,36	3.680.036,03	6,34	11.106,00			
SALDO CONTA CORRENTE				56.403,05		281.790,83					
TOTAL GERAL				54.684.847,71		54.350.653,09					0,31

BANCO	OUTUBRO		NOVEMBRO	
	VALOR	%	VALOR	%
CAIXA ECONÔMICA FEDERAL	36.724.032,14	63,51	37.371.166,00	64,05
BANCO DO BRASIL	13.210.751,58	22,85	13.419.757,93	23,00
BANCO SANTANDER	3.605.261,28	6,23	3.072.768,21	5,27
GESTÃO ANTERIOR SANTANDER	4.188.396,66	7,24	4.205.170,14	7,21
DISPONIBILIDADES	96.403,05	0,17	281.790,83	0,48
TOTALS	57.824.846,71	100,00	58.350.653,09	100,00

EXTRATO CONSOLIDADO DE ATIVOS

Posição de Ativos											
Gestor	Administrador	Ativos	Vol*	VAR	Mês	% Índice	Ano	Valor(R\$) (30/11/2018)	% Carteira	PL do Fundo	% no PL do Fundo
Renda Fixa											
Artigo 7º I, Alínea b - 4604 - Fundos 100% Títulos Públicos - Referenciado											
BB	BB	BB PREVIDENCIÁRIO RENDA FIXA IRF-M1 TÍTULOS PÚBLICOS FIC FI	0,55%	0,08	0,52%	-0,02%	6,19%	13.216.390,71	22,76%	12.831.650.129,38	0,10%
SANTANDER	SANTANDER	SANTANDER FIC IMA B TP RF	5,46%	0,61	0,87%	-0,03%	10,67%	164.559,97	0,28%	28.706.595,48	0,57%
CEF	CEF	CAIXA FI BRASIL IRFM 1 TP FI RF	0,55%	0,08	0,53%	-0,02%	6,23%	16.012.451,72	27,57%	18.654.905.875,42	0,09%
CEF	CEF	CAIXA FI BRASIL IMA B 5 TP FI RF LP	3,05%	0,35	0,13%	-0,01%	8,18%	12.664.133,03	21,81%	9.736.339.713,88	0,13%
BB	BB	BB PREVIDENCIÁRIO RF TÍTULOS PÚBLICOS IPCA II FI	1,46%	0,19	0,11%	-0,04%	8,10%	203.367,20	0,35%	217.886.829,19	0,09%
Sub-total Artigo 7º I, Alínea b - 4604 - Fundos 100% Títulos Públicos - Referenciado				0,17				42.260.902,63	72,78%		
Artigo 7º III, Alínea a - 4604 - Fundos Renda Fixa Referenciados											
BRZ	BNY MELLON	FI RECUPERACAO BR RENDA FIXA LONGO PRAZO	49,50%	5,03	1,17%	0,26%	-29,65%	521.115,18	0,90%	123.178.033,66	0,42%
Sub-total Artigo 7º III, Alínea a - 4604 - Fundos Renda Fixa Referenciados				5,03				521.115,18	0,90%		
Artigo 7º IV, Alínea a - 4604 - Fundos de Renda Fixa											
SANTANDER	SANTANDER	SANTANDER FIC FI INSTITUCIONAL REFERENCIADO DI	0,02%	0,03	0,49%	99,96%	3,85%	676.387,49	1,16%	4.253.254.685,69	0,02%
CEF	CEF	CAIXA FI BRASIL TP RF LP	0,07%	0,03	0,47%	95,54%	5,67%	8.694.581,31	14,97%	2.432.176.840,86	0,36%
SANTANDER	SANTANDER	SANTANDER RENDA FIXA ATIVO FIC FI	1,77%	0,20	0,67%	136,54%	0,28%	2.231.820,77	3,84%	191.014.086,19	1,17%
Sub-total Artigo 7º IV, Alínea a - 4604 - Fundos de Renda Fixa				0,06				11.602.789,57	19,98%		
Artigo 7º VII, Alínea a - 4604 - Carta Sênior de FIDC											
BRPP	BRASIL PLURAL	FIDC TREND BANK B.F. MULT-SEN 2	0,00%	0,00	-7,74%	-1,568,32%	-61,35%	4.018,93	0,01%	1.904.426,83	0,21%
Sub-total Artigo 7º VII, Alínea a - 4604 - Carta Sênior de FIDC				0,00				4.018,93	0,01%		
Sub-total Renda Fixa				0,19				54.388.826,31	93,66%		
Brenda Variável											
Artigo 8º II, Alínea a - 4604 - Fundos de Ações											
J MALUCELLI	J MALUCELLI	J. MALUCELLI SMALL CAPS FI EM AÇÕES	18,13%	1,93	3,33%	0,95%	7,15%	360.083,42	0,62%	64.353.169,50	0,56%
Sub-total Artigo 8º II, Alínea a - 4604 - Fundos de Ações				1,93				360.083,42	0,62%		
Artigo 8º IV, Alínea a - 4604 - Fundos de Participações											





EXTRATO CONSOLIDADO DE ATIVOS

Gestor	Administrador	Ativos	Posição de Ativos									
			Vol*	VAR	Mês	% Índice	Ano	Valor(R\$) (30/11/2018)	% Carteira	PL do Fundo	% no PL do Fundo	
CABEDAL	CABEDAL	FP2 FUNDO DE INVESTIMENTO EM PARTICIPAÇÕES	0,00%	0,00	-0,01%	-2,07%	-0,11%	2.647.342,55	4,56%	1.472.333.448,76	0,18%	
FOCO	FOCO	FOCO CONQUEST FI EM PARTICIPAÇÕES ..	0,00%	0,00	-0,04%	-7,28%	-0,40%	672.610,06	1,16%	159.632.401,29	0,42%	
		Sub-total Artigo 8º IV, Alínea a - 4604 - Fundos de Participações		0,00				3.319.952,61	5,72%			
		Sub-total Renda Variável		0,19				3.680.036,03	6,34%			
		Total						58.068.862,34	100%			

EXTRATO CONSOLIDADO DE ATIVOS

Enquadramento da Carteira					
Artigo	Classe	Valor(R\$)	% Carteira	Política Investimento	Limite Res. 3.922/10
Renda Fixa					
Artigo 7º I, Alínea b - 4604	Fundos 100% Títulos Públicos - Referenciado	42.260.902,63	72,78%	75,00%	100,00%
Artigo 7º III, Alínea a - 4604	Fundos Renda Fixa Referenciados	521.115,18	0,90%	2,00%	60,00%
Artigo 7º IV, Alínea a - 4604	Fundos de Renda Fixa	11.602.789,57	19,98%	20,00%	40,00%
Artigo 7º VII, Alínea a - 4604	Cola Sênior de FIDC	4.018,93	0,01%	3,00%	5,00%
	Total Renda Fixa	54.388.826,31	93,67%		
Renda Variável					
Artigo 8º II, Alínea a - 4604	Fundos de Ações	360.083,42	0,62%	10,00%	20,00%
Artigo 8º IV, Alínea a - 4604	Fundos de Participações	3.319.952,61	5,72%	5,00%	5,00%
	Total Renda Variável	3.680.036,03	6,34%		

Rentabilidades por Artigo em Períodos Fechados (%)					
Estratégia	No Mês	No Ano	12 meses	24 meses	No Mês(R\$)
Ganhos Financeiros					
Artigo 7º I, Alínea b - 4604	0,41	6,56	-	-	170.751,11
% do CDI	82,4	111,2	-	-	6.004,67
Artigo 7º III, Alínea a - 4604	0,00	1,19	-	-	60.459,58
% do CDI	0,0	20,2	-	-	-337,19
Artigo 7º IV, Alínea a - 4604	0,51	3,98	-	-	11.618,05
% do CDI	103,8	67,5	-	-	-512,05
Artigo 7º VII, Alínea a - 4604	0,00	-22,03	-	-	247.984,19
% do CDI	0,0	-373,3	-	-	
Artigo 8º II, Alínea a - 4604	3,33	7,15	-	-	
Var. IBOVESPA p.p	1,0	-10,0	-	-	
Artigo 8º IV, Alínea a - 4604	0,00	-0,11	-	-	
Var. IBOVESPA p.p	-2,4	-17,3	-	-	
					Total

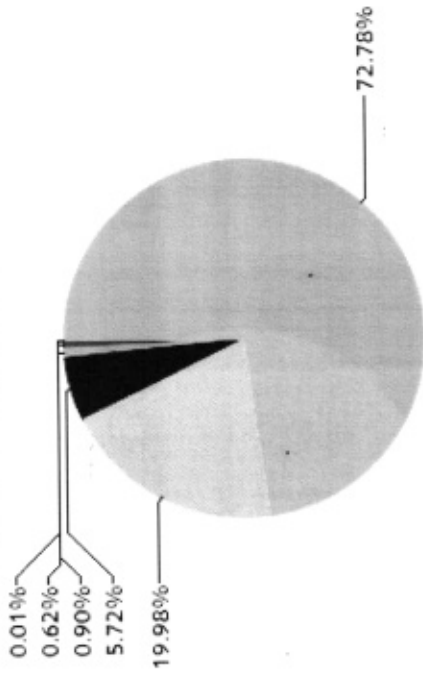


EXTRATO CONSOLIDADO DE ATIVOS

Período	Análise da Disponibilidade Financeira		Valor Acum. Bruto (R\$)	(% Acum.)
	Valor (R\$)	(%)		
de 0 a 30 dias	55.218.152,59	95	55.218.152,59	95
acima de 365 dias	2.850.709,75	5	58.068.862,34	100


EXTRATO CONSOLIDADO DE ATIVOS

Alocação por Estratégia



- Artigo 7º I, Alínea b - 4604 (72,78%)
- Artigo 7º IV, Alínea a - 4604 (19,98%)
- Artigo 8º IV, Alínea a - 4604 (5,72%)
- Artigo 7º III, Alínea a - 4604 (0,90%)
- Artigo 8º II, Alínea a - 4604 (0,62%)
- Artigo 7º VII, Alínea a - 4604 (0,01%)

Indexadores

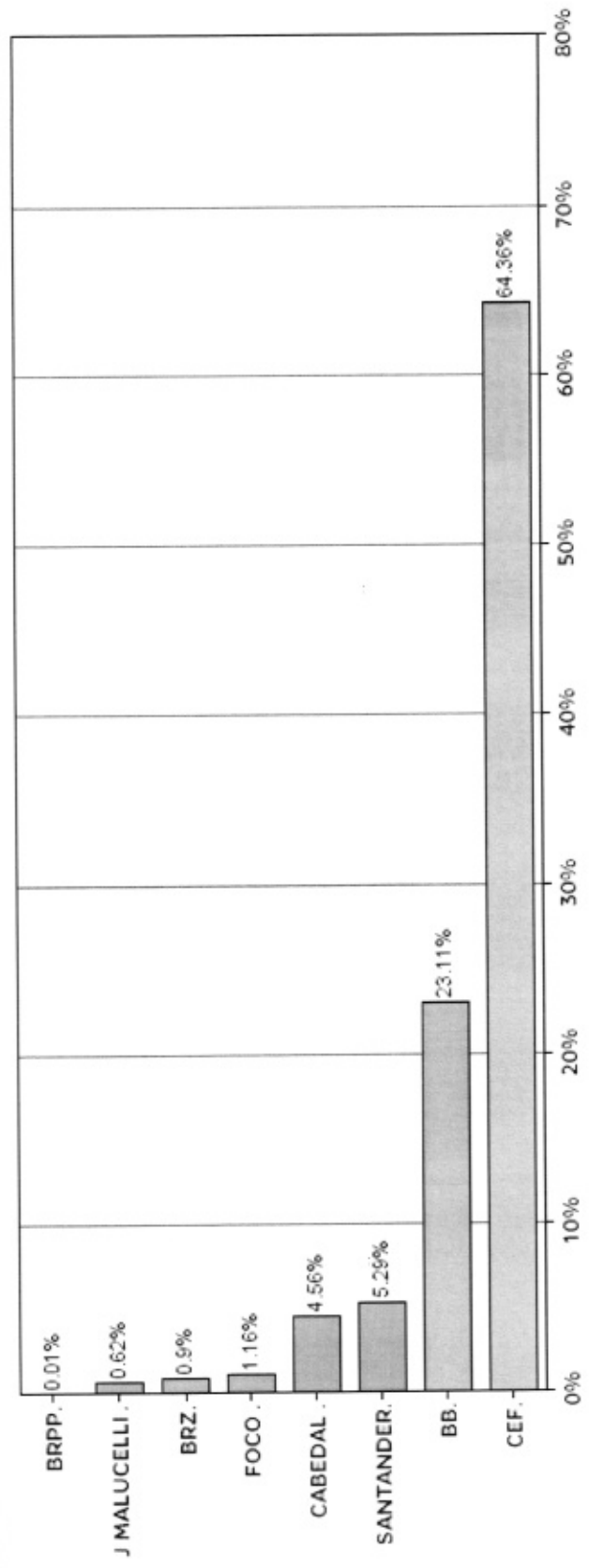


- IRF-M 1 (50,33%)
- CDI (25,71%)
- IMA-B 5 (22,16%)
- IMA-B TOTAL (1,18%)
- IBOVESPA (0,62%)

[Handwritten signatures]

EXTRATO CONSOLIDADO DE ATIVOS

Alocação por Gestor

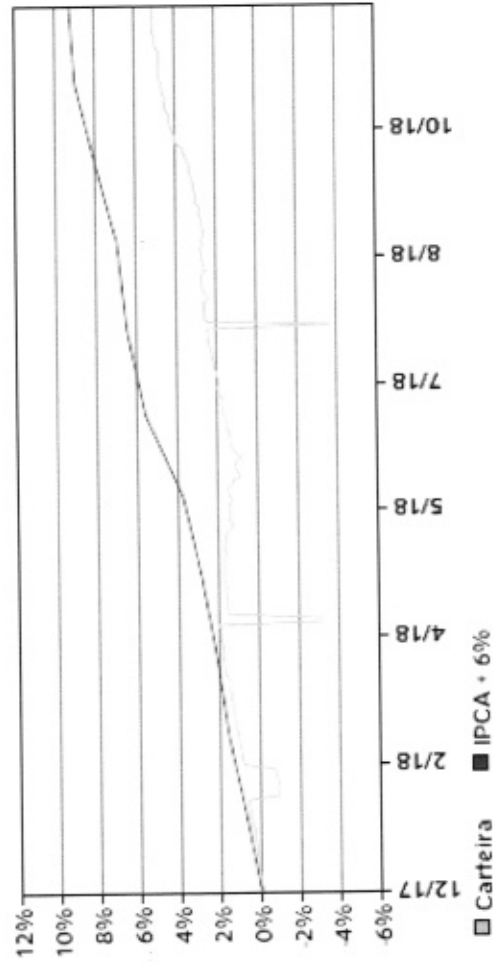


[Handwritten signatures]

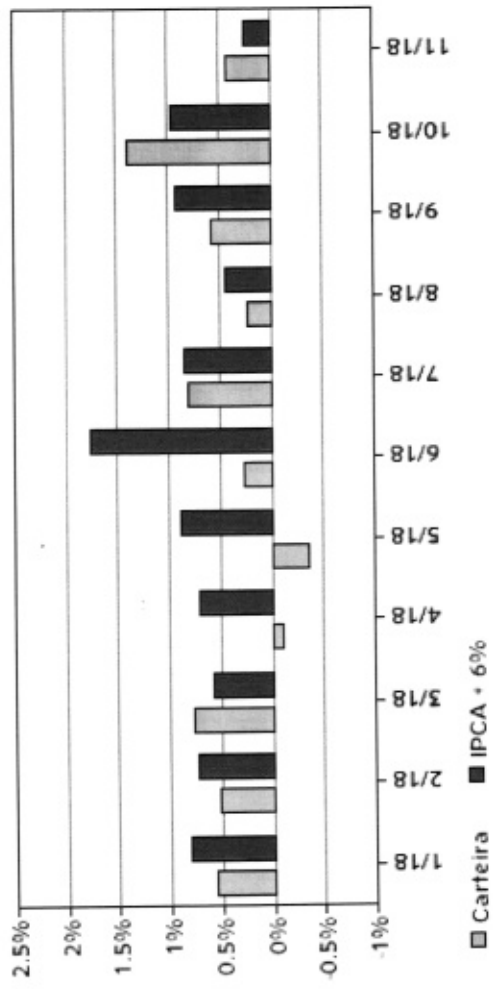
EXTRATO CONSOLIDADO DE ATIVOS

Rentabilidades da Carteira													
Ano	Jan	Fev	Mar	Abr	Mai	Jun	Jul	Ago	Set	Out	Nov	Dez	Rent. Ano
2018	0.55	0.52	0.76	-0.10	-0.35	0.25	0.80	0.23	0.57	1.39	0.43	-	5.16
IPCA + 6%	0.80	0.74	0.58	0.71	0.89	1.75	0.84	0.44	0.92	0.96	0.25	-	9.25
p.p. Índx	-0.25	-0.22	0.19	-0.81	-1.24	-1.50	-0.04	-0.21	-0.36	0.43	0.18	-	-4.08

Evolução da Rentabilidade



Rentabilidades Mensais - 12 últimos meses



[Handwritten signatures]

EXTRATO CONSOLIDADO DE ATIVOS

Análise de Risco / Retorno da Carteira									
	Qtd.	Perct.	Período		Rentabilidade (%)			Volat. Anual	
			03 meses	06 meses	Carteira	IPCA + 6%	p.p. Índx.		
Meses acima do Benchmark	3	27,3%			2,40	2,15	0,3	0,887	
Meses abaixo do Benchmark	8	71,7%			3,73	5,28	-1,5	12,478	
					-	-	-	-	
					-	-	-	-	
					-	-	-	-	
Maior rentabilidade da Carteira	1,39%	out/18			5,16	9,25	-4,1	11,953	
Menor rentabilidade da Carteira	-0,35%	mai/18							

Análise dos Fundos & Ativos da Carteira										
Fundo / Indexador	Rentabilidades em Períodos Fechados (%)									
	No Mês	No Ano	3 meses	6 meses	12 meses	24 meses	36 meses			
BB PREVIDENCIÁRIO RENDA FIXA IRF-M1 TÍTULOS PÚBLICOS FIC FI % do Var. IRF-M 1 p.p.	0,52 -0,02	6,19 -0,19	2,06 -0,02	3,67 -0,10	6,78 -0,20	19,10 -0,53	36,33 -0,89			
BB PREVIDENCIÁRIO RF TÍTULOS PÚBLICOS IPCA II FI % do Var. IMA-B 5 p.p.	0,11 -0,04	8,10 -0,29	3,06 -1,10	4,64 -1,26	8,85 -0,50	22,55 -1,17	43,08 -0,82			
CAIXA FI BRASIL IMA B 5 TP FI RF LP % do Var. IMA-B 5 p.p.	0,13 -0,01	8,18 -0,21	4,12 -0,04	5,80 -0,10	9,12 -0,23	23,25 -0,48	42,90 -1,00			
CAIXA FI BRASIL IRFM 1 TP FI RF % do Var. IRF-M 1 p.p.	0,53 -0,02	6,23 -0,15	2,07 -0,01	3,69 -0,07	6,83 -0,15	19,23 -0,39	36,59 -0,62			
SANTANDER FIC IMA B TP RF % do Var. IMA-B TOTAL p.p.	0,87 -0,03	10,67 -0,55	7,81 -0,13	9,28 -0,32	11,54 -0,61	27,86 -1,24	56,87 -2,09			
FI RECUPERACAO BR RENDA FIXA LONGO PRAZO % do Var. IMA-B TOTAL p.p.	1,17 0,26	-29,65 -40,88	3,76 -4,19	-2,36 -11,96	-29,10 -41,24	-21,31 -50,41	-7,41 -66,37			
CAIXA FI BRASIL TP RF LP % do % do CDI	0,47 95,54	5,67 96,01	1,48 98,17	3,07 96,63	6,24 96,45	17,43 98,19	33,94 98,98			
SANTANDER FIC FI INSTITUCIONAL REFERENCIADO DI % do % do CDI	0,49 99,96	5,82 98,57	1,51 99,60	3,14 98,82	6,38 98,51	17,89 100,82	34,64 101,03			



EXTRATO CONSOLIDADO DE ATIVOS

Fundo / Indexador		No Mês	No Ano	3 meses	6 meses	12 meses	24 meses	36 meses
Análise dos Fundos & Ativos da Carteira								
Rentabilidades em Períodos Fechados (%)								
SANTANDER RENDA FIXA ATIVO FIC FI	0,67	3,65	1,63	2,47	4,50	-	-	-
% do % do CDI	136,54	61,85	107,47	77,82	69,60	-	-	-
FIDC TREND BANK B.F. MULT-SEN 2	-7,74	-61,35	-18,97	-29,54	-62,85	-74,62	-79,40	-79,40
% do % do CDI	-1,568,32	-1,039,76	-1,254,38	-931,01	-971,14	-420,45	-231,58	-231,58
J. MALUCELLI SMALL CAPS FIE M AÇÕES	3,33	7,15	19,80	11,92	12,25	66,09	96,90	96,90
% do Var. IBOVESPA p.p.	0,95	-10,00	3,07	-4,69	-12,11	21,51	-1,47	-1,47
FOCO CONQUEST FIE M PARTICIPAÇÕES ..	-0,04	-0,40	-0,10	-0,19	-	-	-	-
% do % do CDI	-7,28	-6,79	-6,63	-6,11	-	-	-	-
FP2 FUNDO DE INVESTIMENTO EM PARTICIPAÇÕES	-0,01	-0,11	-0,03	-0,06	-0,07	-	-	-
% do % do CDI	-2,07	-1,89	-2,02	-1,93	-1,11	-	-	-
CDI	0,49	5,90	1,51	3,17	6,47	17,75	34,28	34,28
IBOVESPA	2,38	17,15	16,73	16,61	24,36	44,58	98,37	98,37
DOLAR COMERCIAL	3,92	16,79	-6,58	3,38	18,45	13,74	0,33	0,33
INPC + 6%	0,21	8,93	1,88	5,18	9,72	18,54	34,90	34,90
IPCA + 6%	0,25	9,25	2,15	5,28	10,24	20,10	36,17	36,17

