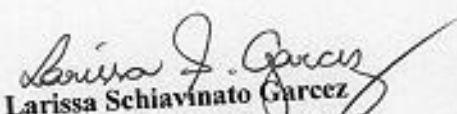


CONVOCAÇÃO

A Presidente do Conselho Fiscal do SANTAFÉPREV – Instituto Municipal de Previdência de Santa Fé do Sul, com base na Lei Municipal nº 3.104 de 14/08/2013, **CONVOCA**, para o Dia 17/07/2017, às 17h00, na sala de Reuniões do Santafeprev, sito a Rua 07, 1.167, Centro, Nesta Cidade, os membros do Conselho de Fiscal, para uma **REUNIÃO ORDINÁRIA** para tratar dos seguintes assuntos:


- 1- Comparativo de Aplicações Maio/Junho 2017;
- 2- Extrato Consolidado de Ativos pela Consultoria Financeira Junho/2017;
- 3- Orientações sobre Investimentos Consultoria Mais Valia;
- 4- Calendário Eleitoral para Conselheiros Administrativo e Fiscal 2018/2021;
- 5- Outros assuntos.

Estância Turística de Santa Fé do Sul, 14 de Julho de 2017.


Larissa Schiavinato Garcez
Presidente do Conselho Fiscal
Membro Titular do Executivo Municipal
CGRPPS nº 1.124

CONVOCAÇÃO - REUNIÃO 17/07/2017 - 17 horas

MEMBROS



Fabiano Ricardo Fazzio
Membro Indicado pelo Executivo Municipal
CGRPPS nº 1.283



Willyan Wilson Milan
Membro Indicado pelo Conselho Administrativo

e-mail: santafeprev@santafeprev.com.br

Rua Sete nº 1167 - Centro - Fone/Fax (17) 3631-3468
CEP 15775-000 - ESTÂNCIA TURÍSTICA DE SANTA FÉ DO SUL/SP

ATA DE REUNIÃO ORDINÁRIA DO CONSELHO DE FISCAL DO SANTAFÉPREV INSTITUTO MUNICIPAL DE PREVIDÊNCIA SOCIAL.

Aos (17) dezessete dias do mês de julho de 2017, na sala de Reuniões do Santaféprev, sito a Rua 07, 1.167, Centro, nesta cidade, com início às 17h, realizou-se a **QUADRAGÉSSIMA SÉTIMA** reunião do Conselho de Fiscal conjunta com o Conselho Administrativo e Comitê de Investimentos, atendendo solicitação do Sr. Ronaldo da Silva Salvini, Diretor Presidente do Santaféprev. Verificou-se a presença dos seguintes Conselheiros: Larissa Schiavinato Garcez, Fabiano Ricardo Fazzio e Willyan Wilson Milan, e a presença de Antonio Elpidio Prado, Diretor Financeiro e o Diretor Presidente, Ronaldo Salvini. Havendo quórum dos Conselheiros, a Presidente do Conselho iniciou os trabalhos, convidando o Sr. Fabiano Ricardo Fazzio para secretariá-la. Inicialmente agradeceu a presença de todos, apresentando a pauta de trabalho do dia: **1 - Comparativo de Aplicações Maio/Junho 2017; 2 - Extrato Consolidado de Ativos pela Consultoria Financeira Junho/2017; 3 - Orientações sobre Investimentos Consultoria Mais Valia; 4 - Calendário Eleitoral para Conselheiros Administrativo e Fiscal 2018/2021 e 5 - Outros assuntos.** O Presidente do Santaféprev a pedido da Presidente do Conselho iniciou apresentação da pauta do dia: **Item 1** - o saldo do mês de junho/2017, foi de R\$ 47.076.336,53 (quarenta e sete milhões, setenta e seis mil, trezentos e trinta e seis reais e cinquenta e três centavos), um aumento de R\$ 685.545,52 (seiscentos e oitenta e cinco mil, quinhentos e quarenta e cinco reais e cinquenta e dois centavos). **Item 2** - recebemos o extrato consolidado de ativos da Empresa de Consultoria Mais Valia, onde fechamos o mês de junho com uma meta (IPCA +6%) de 4,13% e a rentabilidade da carteira de 5,12%. **Item 3** - A Consultoria Mais Valia nos enviou relatório abordando aspectos dos investimentos dos RPPS, onde sugere o resgate de R\$ 7.000.000,00 (sete milhões de reais) do Fundo Caixa Brasil IMA-B5 e sua aplicação no Fundo Caixa Brasil IMA-Geral (Fundo Novo) CNPJ nº 11.061.217/0001-28. Em discussão, tendo em vista a volatilidade do mercado com a denúncia do Presidente Temer, e as incertezas da Reforma da Previdência, não iremos acatar a orientação da consultoria, e iremos ampliar os investimento em Fundos Referenciados em DI como os Fundos: **SANTANDER FI EM CONTAS DE FI CORP. REF. DI e FUNDO DE INVESTIMENTO CAIXA BRASIL TP RF LP**, ambos enquadrados no artigo 7º, inciso IV da Resolução CMN nº 3922/10; referente aos recursos do aporte financeiro as aplicações permaneceram no FUNDO BB PREVIDENCIÁRIO RF IRF-MI TP. **Item 4** - Apresentamos o calendário eleitoral para os Conselheiros Administrativo e Fiscal e o planejamento de todo o processo. Informamos que nesta eleição iremos produzir cartazes sobre a Eleição e 1.000 (mil) unidades de "santinhos" para campanha dos inscritos. **Item 5** - Encontra-se aberto as inscrições para XI Encontro Temático Jurídico da APEPREM, que acontecerá nos dias 21 a 23 de Agosto na cidade de São Paulo, para tanto será aberto aos Conselheiros Administrativo e Fiscal/2 (duas) vagas. NADA MAIS havendo a tratar, o Presidente do Conselho declarou encerrada a reunião, precisamente às 18h00, e para constar, eu (Fabiano Ricardo Fazzio) Secretário, digitei a presente ata que é assinado por mim e pela Presidente.

Fabiano Ricardo Fazzio
Secretário - CGRPPS nº 1.283

Larissa Schiavinato Garcez
Presidente do Conselho Fiscal - CGRPPS nº 1124

e-mail: santafeprev@santafeprev.com.br

PARECER DO CONSELHO

O **Conselho de Fiscal** do SANTAFÉPREV – Instituto Municipal de Previdência Social de Santa Fé do Sul, com base no artigo 107 e 108, da Lei Municipal nº 3.104 de 14/08/2013, reuniu nesta data para tratar de assuntos relacionados pelo item 1 a 5 da pauta de convocação e outros assuntos da ordem Geral.

Após análise dos mesmos, julgou-se regulares e satisfatórias os assuntos relacionado no item 1 a 5.

Estância Turística de Santa Fé do Sul, 17 de Julho de 2017.

MEMBROS DO CONSELHO FISCAL



Larissa Schiavinato Garcez

Presidente do Conselho Fiscal

Membro Titular do Executivo Municipal

CGRPPS nº 1.124



Fabiano Ricardo Fazzio

Membro Indicado pelo Conselho Administrativo

CGRPPS nº 1.283



Willyan Wilson Milan

Membro Indicado pelo Conselho Administrativo



Cada vez mais presentes, cada vez
mais fortes em todos os mercados



Cada vez mais presentes, cada vez
mais fortes em todos os mercados

POSIÇÃO DOS INVESTIMENTOS COMPARATIVO BIMESTRAL - MAIO / JUNHO 2017

DENOMINAÇÃO DO FUNDO	INICIO APLICAÇÃO	CNPJ	Resgate	MAIO	%	JUNHO	%	DIFERENÇA	% REAT.
RENTA FIXA - ART. 7º - INCISO I, 1º - L. 100% - PI 35%									
SB PREVIDENCIÁRIO RF IRF-M1 TP	24/02/2015	11.328.882/0001-35	D+1	4.195.982,20	5,97	4.195.982,20	5,93	36.641,38	0,87
SB PREVIDENCIÁRIO RF IRF-M1 TP APORTÉ	22/08/2016	11.328.882/0001-35	D+1	3.355.405,55	7,24	3.447.729,32	7,33	92.323,77	0,87
SB PREVIDENCIÁRIO TP FCA 1	11/02/2014	19.303.794/0001-60	D+1	560.356,56	1,21	563.591,19	1,20	3.234,63	0,87
FI CAIXA BRASIL IRFM 1 TP RF	08/02/2014	10.740.670/0001-06	D+1	12.825.619,38	27,62	12.919.405,43	27,48	116.786,05	0,87
FUNDO DE INVESTIMENTO CAIXA BRASIL IVA-B-5 TP RF LP	20/05/2013	11.060.913/0001-10	D+1	10.923.271,00	23,56	10.979.193,12	23,36	55.922,12	0,61
SANTANDER RESERVA TAXA ADMINISTRATIVA	02/10/2011	11.180.607/0001-17	D+1	139.160,00	0,30	130.358,55	0,30	176,63	0,13
SUB-TOTAL				31.844.772,31	65,90	32.243.226,79	65,60	298.454,48	0,93
RENTA FIXA - ART. 7º - INCISO III - L. 80% - PI 19%									
FUNDO DE INVESTIMENTO RECLUPERAÇÃO BRASIL RF LP	14/12/2011	11.902.278/0001-61	D+730	700.254,62	1,51	705.334,93	1,50	5.080,31	0,73
SUB-TOTAL				700.254,62	1,51	705.334,93	1,50	5.080,31	0,73
RENTA FIXA - ART. 7º - INCISO IV - L. 30% - PI 30%									
SANTANDER FIM COTAS DE FI CORP. REF. DI	23/03/2013	03.069.104/0001-40	D+0	495.909,05	1,07	263.675,72	0,56	-232.233,34	0,96
FUNDO DE INVESTIMENTO CAIXA BRASIL TP RF LP	20/09/2013	05.164.358/0001-84	D+1	7.339.469,25	15,83	8.000.343,57	17,19	740.883,32	0,81
SUB-TOTAL				7.835.378,31	16,90	8.264.019,29	17,75	428.640,98	0,49
RENTA FIXA - ART. 7º - INCISO VI - L. 15% - PI 8%									
PRASS FIM DIREITOS CREDITÓRIOS II (ANTIGO QT FIDC JUROS REAL)	29/04/2011	11.198.684/0001-02	D+540	2.277.417,95	4,91	2.110.317,83	4,49	-167.100,12	1,09
SUB-TOTAL				2.277.417,95	4,91	2.110.317,83	4,49	-167.100,12	1,09
RENTA FIXA - ART. 7º - INCISO VII, A - L. 5% - PI 3%									
FIDC TREDIBANK BANCO DE FOMENTO MULTISSETORIAL	02/05/2011	08.927.489/0001-09	2019	13.209,00	0,03	12.727,60	0,03	-481,40	-3,88
SUB-TOTAL				13.209,00	0,03	12.727,60	0,03	-481,40	-3,88
TOTAL RENDA FIXA				42.771.082,18	92,25	43.416.926,44	92,39	644.844,26	1,51
RENTA VARIÁVEL - ART. 8º - INCISO III - L. 15% - PI 2%									
J. MALUCCELLI SMALL CAPS FUNDO DE INVESTIMENTO EM AÇÕES	05/02/2011	09.590.197/0001-07	D+20	263.259,19	0,57	261.701,20	0,56	-1.557,99	-0,59
SUB-TOTAL				263.259,19	0,57	261.701,20	0,56	-1.557,99	-0,59
RENTA VARIÁVEL - ART. 8º - INCISO V - L. 5% - PI 5%									
FIM PARCIPAÇÕES FPA(FUNDO ROMA)	14/12/2010	20.888.575/0001-60	D+1440	2.648.716,32	5,71	2.648.442,51	5,63	-273,81	-0,01
FOCO CONQUEST FIP	28/11/2011	10.825.626/0001-47	2017	679.654,16	1,47	675.996,03	1,44	-3.658,13	-0,10
SUB-TOTAL				3.328.370,48	7,18	3.324.438,54	7,08	-3.931,94	-0,03
TOTAL RENDA VARIÁVEL				3.591.629,67	7,75	3.589.139,83	7,64	-2.489,84	-0,07
SALDO CONTA CORRENTE				28.969,16		71.679,26		42.710,10	
TOTAL GERAL				48.336.791,01	100,00	47.676.335,53	100,00	-660.455,48	-1,43

BANCO	MAIO		JUNHO	
	VALOR	%	VALOR	%
CAIXA ECONÔMICA FEDERAL	31.068.350,63	66,97	31.975.942,12	67,92
BANCO DO BRASIL	8.076.701,93	17,41	8.208.271,71	17,44
BANCO SANTANDER	635.088,06	1,37	403.032,25	0,86
GT STÁD ANTERIOR	6.592.261,24	14,19	6.417.520,19	13,63

(Handwritten signatures and initials)

EXTRATO CONSOLIDADO DE ATIVOS

Posição de Ativos										
Gestor	Administrador	Ativos	Vol*	Mês	% Índice	Ano	Valor(R\$) (30/06/2017)	% Carteira	PL do Fundo	% no PL do Fundo
Renda Fixa										
BB DTVM	BB DTVM	BB PREVIDENCIÁRIO RF IRF-M 1 TP FIC FI	0,66%	0,87%	-0,02%	6,11%	7.644.711,53	16,26%	10.382.616.485,50	0,07%
SANTANDER Gest Rec	Banco SANTANDER	SANTANDER FIC FI IMA-B TIT PUB RF LP	10,06%	0,13%	-0,04%	5,25%	139.356,54	0,30%	58.976.748,02	0,24%
CEF	CEF	FI CAIXA BRASIL IRF-M 1 TP RF	0,66%	0,87%	-0,02%	6,15%	12.916.405,46	27,48%	13.298.673.360,80	0,10%
CEF	CEF	FI CAIXA BRASIL IMA-B 5 TP RF LP	3,60%	0,51%	-0,01%	5,40%	10.979.193,07	23,36%	5.947.290.865,39	0,18%
BB DTVM	BB DTVM	BB PREVIDENCIÁRIO RF TP IPCA II FI	3,05%	0,57%	0,32%	5,86%	563.560,19	1,20%	831.060.467,11	0,07%
Sub-total Artigo 7º I, Alínea b - FI 100% Títulos do Tesouro Nacional										
BRZ Invest	BNY MELLON SERV FIN DTVM	FI RECUPERAÇÃO BRASIL RF LP	4,87%	0,73%	89,38%	4,44%	705.334,93	1,50%	171.943.718,59	0,41%
Sub-total Artigo 7º III, Alínea a - FI Renda Fixa/Referenciados RF										
SANTANDER Gest Rec	Banco SANTANDER	SANTANDER FIC FI CORPORATE REF DI	0,07%	0,26%	105,37%	5,76%	263.675,70	0,56%	6.111.477.858,82	0,00%
CEF	CEF	FI CAIXA BRASIL TIT PUB RF LP	0,14%	0,81%	100,10%	5,61%	8.080.343,56	17,19%	1.989.412.823,69	0,41%
Sub-total Artigo 7º IV, Alínea a - FI Renda Fixa										
QUATÁ Gest Rec	SOCIOJA Corret	PRASS FIDC II - COTA SENIOR	0,18%	1,09%	133,87%	7,64%	2.110.317,83	4,49%	137.583.283,10	1,53%
Sub-total Artigo 7º VI - FI em Direitos Creditórios - Aberto - Cota Sênior										
BRASIL FLURAL Gest Rec	GRADUAL CCTVM	FIDC TRENDBANCK BCO FOM MULTISSET 2 SEN	40,85%	-4,08%	-502,68%	-16,58%	12.727,60	0,03%	1.955.932,46	0,65%
Sub-total Artigo 7º VII, Alínea a - FI em Direitos Creditórios - Fechado - Cota Sênior										
Sub-total Renda Fixa - FI em Direitos Creditórios - Fechado - Cota Sênior										
							43.415.626,40	92,36%		
Renda Variável										
J MALUCCELLI DTVM	J MALUCCELLI DTVM	JMALUCCELLI SMALL CAPS FIA	15,47%	-0,59%	-0,89%	17,12%	261.701,29	0,56%	33.944.446,29	0,77%
Sub-total Artigo 8º III - FI em Ações										
GENUS Gest Rec	FOCO DTVM	CONQUEST FIP	0,00%	-0,10%	0,13%	-19,35%	678.996,03	1,44%	190.416.615,76	0,36%
CABEDAL Invest	CABEDAL Invest	FP2 FIP	0,00%	-0,01%	0,22%	-0,07%	2.648.442,51	5,63%	1.473.631.887,21	0,18%
							3.337.438,54	7,08%		
Sub-total Artigo 8º V - FI em Participações - Fechado - Sub-total Renda Variável										
							3.589.139,83	7,64%		

EXTRATO CONSOLIDADO DE ATIVOS

Posição de Ativos										
Gestor	Administrador	Ativos	Val*	Mês	% Índice	Ano	Valor (R\$) (30/06/2017)	% Carteira	PL do Fundo	% no PL do Fundo

Total

47.004.766,23 100%

Handwritten signatures and initials, including a large signature on the right and several smaller ones on the left.

EXTRATO CONSOLIDADO DE ATIVOS

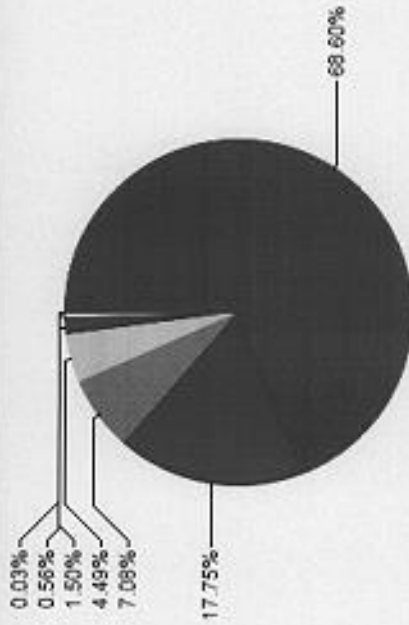
Enquadramento da Carteira					
Artigo	Classe	Valor(R\$)	% Carteira	Política Investimento	Limite Res. 3.922/10
Renda Fixa					
Artigo 7º I, Alínea b	FI 100% Títulos do Tesouro Nacional	32.243.226,78	66,60%	75,00%	100,00%
Artigo 7º III, Alínea a	FI Renda Fixa/Referenciados RF	705.334,93	1,40%	180,00%	80,00%
Artigo 7º IV, Alínea a	FI Renda Fixa	8.344.019,26	17,75%	30,00%	30,00%
Artigo 7º VI	FI em Direitos Creditórios - Aberto - Cota Sênior	2.110.317,83	4,40%	8,00%	15,00%
Artigo 7º VII, Alínea a	FI em Direitos Creditórios - Fechado - Cota Sênior	12.727,60	0,03%	2,00%	5,00%
	Total Renda Fixa	43.415.626,40	92,37%		
Renda Variável					
Artigo 8º III	FI em Ações	261.701,29	0,56%	2,00%	15,00%
Artigo 8º V	FI em Participações - Fechado -	3.327.438,54	7,08%	5,00%	5,00%
	Total Renda Variável	3.589.139,83	7,64%		

EXTRATO CONSOLIDADO DE ATIVOS

Estratégia		Rentabilidades por Artigo em Períodos Fechados (%)				Estratégia	Ganho Bruto (R\$)
		No Mês	No Ano	12 meses	24 meses		
Artigo 7º I, Alínea b	% do CDI	0,74 90,7	5,88 103,9	--	--	Artigo 7º I, Alínea b	235.535,33
Artigo 7º III, Alínea a	% do CDI	0,73 89,4	4,44 78,4	--	--	Artigo 7º III, Alínea a	5.080,31
Artigo 7º IV, Alínea a	% do CDI	0,82 100,5	5,62 99,4	--	--	Artigo 7º IV, Alínea a	66.442,95
Artigo 7º VI	% do CDI	1,09 133,9	7,64 134,9	--	--	Artigo 7º VI	23.064,25
Artigo 7º VII, Alínea a	% do CDI	0,00 0,0	-10,37 -183,2	--	--	Artigo 7º VII, Alínea a	-541,40
Artigo 8º III	Var. IBOVESPA p.p	-0,59 -0,9	17,12 12,7	--	--	Artigo 8º III	-1.557,90
Artigo 8º V	Var. IBOVESPA p.p	-0,03 -0,3	-4,72 -9,2	--	--	Artigo 8º V	-941,94
Total							327.001,61


EXTRATO CONSOLIDADO DE ATIVOS

Alocação por Estratégia



- Artigo 7º I, Alínea b (68,60%)
- Artigo 7º IV, Alínea a (17,75%)
- Artigo 8º V (7,08%)
- Artigo 7º VI (4,49%)
- Artigo 7º III, Alínea a (1,50%)
- Artigo 8º III (0,56%)
- Artigo 7º VII, Alínea a (0,03%)

Alocação por Gestor



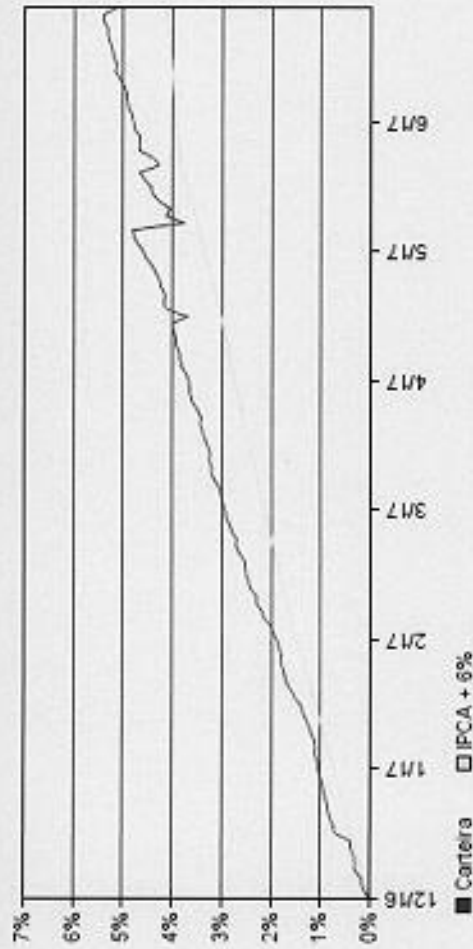
(Handwritten signatures and initials)

EXTRATO CONSOLIDADO DE ATIVOS

Rentabilidades da Carteira

Ano	Jan	Fev	Mar	Abr	Mai	Jun	Jul	Ago	Set	Out	Nov	Dez	Rent. Ano
2017	1,13	1,05	1,08	0,39	0,66	0,70	--	--	--	--	--	--	5,12
IPCA + 6%	0,89	0,75	0,78	0,56	0,82	0,26	--	--	--	--	--	--	4,13
P.P. Índx	0,24	0,30	0,30	-0,16	-0,17	0,45	--	--	--	--	--	--	0,99

Evolução da Rentabilidade



Rentabilidades Mensais - 12 últimos meses



[Handwritten signatures and initials]

Cliente: Santa Fé do Sul SP
Data Início: 30/12/2016

Data Extrato: 30/06/2017
Índice de comparação: IPCA + 6%

EXTRATO CONSOLIDADO DE ATIVOS

Análise de Risco / Retorno da Carteira

Mises acima do benchmark	Qtd.	Perct.	Período	Rentabilidades (%)		Volat. Anual
				Carteira	IPCA + 6%	
Mises abaixo do Benchmark	4	66,7%	03 meses	1,76	1,64	2,741
	2	33,3%	06 meses	5,12	4,13	1,999
			12 meses	--	--	--
			24 meses	--	--	--
			36 meses	--	--	--
			Desde o início	5,12	4,13	1,999

Maior rentabilidade da Carteira	Rentab.	Mês	Período	Carteira	IPCA + 6%	Volat. Anual
Menor rentabilidade da Carteira	1,13%	Jun/17	03 meses	1,76	1,64	2,741
	0,39%	abr/17	06 meses	5,12	4,13	1,999

Análise dos Fundos & Ativos da Carteira

Rentabilidades em Períodos Fechados (%)

Fundo / Indexador	No Mês	No Ano	3 meses	6 meses	12 meses	24 meses	36 meses
BB PREVIDENCIÁRIO RF IRF-M 1 TP FIC FI Var. do IRF-M 1 p.p.	0,87 -0,02	6,11 -0,14	2,63 -0,06	6,11 -0,14	7,35 -0,17	7,35 -0,17	7,35 -0,17
SANTANDER FIC FI IMA-B TIT PUB RF LP Var. do IMA-B TOTAL p.p.	0,13 -0,04	5,25 -0,20	-1,43 -0,08	5,25 -0,20	8,28 -0,25	8,28 -0,25	8,28 -0,25
FI CAIXA BRASIL IRF-M 1 TP RF Var. do IRF-M 1 p.p.	0,87 -0,02	6,15 -0,10	2,65 -0,04	6,15 -0,10	7,40 -0,12	7,40 -0,12	7,40 -0,12
FI CAIXA BRASIL IMA-B 5 TP RF LP Var. do IMA-B 5 p.p.	0,51 -0,01	5,40 -0,08	1,30 -0,03	5,40 -0,08	6,85 -0,09	6,85 -0,09	6,85 -0,09
BB PREVIDENCIÁRIO RF TP IPCA II FI Var. do IPCA + 6% p.p.	0,57 0,32	5,86 1,73	1,71 0,07	5,86 1,73	7,29 2,31	7,29 2,31	7,29 2,31
FI RECUPERAÇÃO BRASIL RF LP % do CDI	0,73 89,38	4,44 78,41	0,89 35,13	4,44 78,41	6,51 95,14	6,51 95,14	6,51 95,14
SANTANDER FIC FI CORPORATE REF DI % do CDI	0,86 105,37	5,76 101,73	2,61 103,57	5,76 101,73	6,95 101,48	6,95 101,48	6,95 101,48
FI CAIXA BRASIL TIT PUB RF LP % do CDI	0,81 100,10	5,61 99,06	2,44 95,95	5,61 99,06	6,77 98,97	6,77 98,97	6,77 98,97

EXTRATO CONSOLIDADO DE ATIVOS

Análise dos Fundos & Ativos da Carteira

Rentabilidades em Períodos Fechados (%)

Fundo / Indexador	No Mês	No Ano	3 meses	6 meses	12 meses	24 meses	36 meses
PRASS FIDC II - COTA SENIOR	1,09	7,44	3,42	7,64	8,79	8,79	8,79
% do CDI	133,87	134,95	134,26	134,95	128,41	128,41	128,41
FIDC TRENDIMANCK BCO FOM MULTISSET 2 SEN	-4,08	-16,58	-9,97	-16,58	-19,62	-19,62	-19,62
% do CDI	-502,68	-293,08	-391,45	-293,08	-286,60	-286,60	-286,60
JMALLUCCELLI SMALL CAPS FIA	-0,59	17,12	8,13	17,12	20,71	20,71	20,71
Var. do IBOVESPA p.p.	-0,89	12,69	11,34	12,69	19,10	19,10	19,10
CONQUEST FIP	-0,10	-19,35	-19,02	-19,35	-19,43	-19,43	-19,43
Var. do IPCA p.p.	0,13	-20,53	-19,23	-20,53	-20,92	-20,92	-20,92
FP2 FIP	-0,01	-0,07	-0,03	-0,07	-0,08	-0,08	-0,08
Var. do IPCA p.p.	0,22	-1,25	-0,25	-1,25	-1,57	-1,57	-1,57
CDI	0,82	5,66	2,55	5,66	12,87	28,77	43,97
JMA-B 5	0,52	5,47	1,32	5,47	11,91	30,87	46,68
JMA-B 5+	-0,06	5,50	-2,63	5,50	14,42	34,03	53,29
JMA-B TOTAL	0,16	5,46	-1,34	5,46	13,32	32,28	49,89
JMA-GERAL TOTAL	0,82	6,55	1,12	6,55	14,23	32,35	47,44
IRF-M J	0,89	6,25	2,69	6,25	13,46	30,44	45,00
IRF-M I+	1,51	8,97	2,02	8,97	18,13	39,00	51,35
IRF-M TOTAL	1,35	8,24	2,20	8,24	16,77	36,01	49,18
IBOVESPA	0,30	4,44	-3,21	4,44	22,07	16,90	16,30
IFIX	0,88	11,27	2,07	11,27	26,62	42,08	49,53

EXTRATO CONSOLIDADO DE ATIVOS

Análise dos Fundos & Ativos da Carteira

Rentabilidades em Períodos Fechados (%)

Fundo / Indexador	No Mês	No Ano	3 meses	6 meses	12 meses	24 meses	36 meses
SMALL CAP	0,38	19,24	2,71	19,24	33,53	30,90	4,25
IMPC + 6%	0,49	4,38	1,87	4,38	9,01	26,52	46,64
IPCA + 6%	0,26	4,13	1,64	4,13	9,15	25,94	45,40

Rio de Janeiro, 30 de Junho de 2017.

Ao,

SANTAFEPREV

O objetivo deste relatório é a atualização com relação aos eventos do cenário político brasileiro, sua influência sobre o ambiente econômico e as alternativas de investimentos do **SANTAFEPREV**.

No relatório trimestral de 30/03/2017 fizemos sugestões de realocações da carteira do **SANTAFEPREV** que, em nossa visão, estavam de acordo com o quadro econômico prospectivo do Brasil em que os principais fundamentos norteadores eram a queda da inflação, a redução dos juros e a percepção de continuidade das atividades parlamentares com a votação de medidas como as reformas trabalhista e da previdência.

Entretanto, como apontamos em nossa carta econômica mensal de maio, o referido mês teve "2 metades". A partir do dia 18, com a revelação de gravações do Presidente da República em conversa com empresário da JBS, o cenário político mudou e as incertezas tomaram lugar no ambiente político e econômico, até esta data, e com previsão de continuidade no restante do ano.

Desde então, reflexos nos mercados e significativas volatilidades foram observadas e também significativas desvalorizações de ativos e elevação do prêmio de risco de alguns destes.

Assim, recomendamos a adoção de novas realocações nas posições dos investimentos de nossos clientes.

Adicionalmente, em 15 de junho de 2017 (15/06/2017), enviamos o nosso posicionamento diante do atual cenário político e suas potenciais influências sobre o ambiente econômico e, mais especificamente, sobre o preço dos ativos, cotas de fundos de investimentos e suas relações de risco e retorno.

Por fim reiteramos que acreditamos na continuidade da deterioração do quadro político que continuará a trazer volatilidades, cada vez mais significativas, ao mercado financeiro e de capitais.

Como consequências mais diretas sobre os investimentos dos RPPSs apontamos a maior possibilidade de ocorrência de 2 aspectos:

- Queda do IBOVESPA
- Aumento dos cupons das NTN-B

A ocorrência destes aspectos geram oportunidades de investimentos no curto e médio prazo.



No curto prazo a oportunidade de aquisição de títulos públicos federais, notadamente as NTNs-B, diretamente, caso estes venham a apresentar cupom de juros acima de 6%.

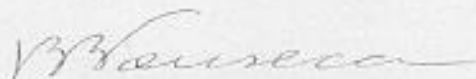
No médio prazo o aumento dos investimentos no segmento de renda variável.

Tendo este último posicionamento por base sugerimos a aprovação, em reunião do Comitê de Investimentos, um limite de 25% do patrimônio poder ser alocado em títulos públicos federais, no caso de verificação de nossas expectativas quanto a oportunidade deste investimento citada acima.

No tocante aos investimentos em fundos de investimentos sugerimos as seguintes realocações na atual carteira do **SANTAFEPREV**:

- 1- Resgate de R\$ 7,0 Milhões do Fundo CAIXA Brasil IMA-B 5 e sua aplicação no Fundo CAIXA Brasil IMA Geral – **Fundo Novo** – CNPJ: 11.061.217/0001-28;

Ficamos a disposição para esclarecimentos adicionais.



Ronaldo Borges da Fonseca

Economista – CORECON 1639-1 - 19ª Região

CVM- Consultor de Valores Mobiliários

Este relatório foi elaborado pela Mais Valia Consultoria para o cliente especificado no cabeçalho, conforme os termos do contrato de consultoria firmado com o cliente.



CALENDÁRIO ELEITORAL
CONSELHO ADMINISTRATIVO E FISCAL - 2018/2021

ATIVIDADE	PERIODO
EDITAL DE ELEIÇÃO Nº 001/2017 - JORNAIS LOCAIS/SITE/INFORMATIVO	04 A 07 DE AGOSTO
INSCRIÇÕES	16 A 20 DE OUTUBRO
HOMOLOGAÇÃO DAS INSCRIÇÕES	23 E 24 DE OUTUBRO
RECURSOS DAS INSCRIÇÕES	25 DE OUTUBRO
PUBLICAÇÃO DA LISTA DE INSCRITOS	27 E 28 DE OUTUBRO
PERÍODO DE CAMPANHA - DISTRIBUIÇÃO "SANTINHOS"	06 A 27 DE NOVEMBRO
REALIZAÇÃO DA ELEIÇÃO	28 DE NOVEMBRO
RESULTADO DA ELEIÇÃO	29 DE NOVEMBRO
POSSE DOS ELEITOS	05 DE DEZEMBRO

[Handwritten signatures and initials]