

CONVOCAÇÃO

O Presidente do Conselho Fiscal do SANTAFÉPREV – Instituto Municipal de Previdência de Santa Fé do Sul, com base na Lei Municipal nº 3.104 de 14/08/2013, **CONVOCA**, para o Dia 28/04/2015, às 17h, na sala de Reuniões do Santafeprev, sito a Rua 07, 1.167, Centro, Nesta Cidade, os membros do Conselho de Fiscal, para uma **REUNIÃO ORDINÁRIA** para tratar dos seguintes assuntos:

- 1- Posição da Aplicações Financeiras Março/2015;
- 2- Relatório Enquadramento Legal RiskOffice – Março/2015;
- 3- Lâminas dos Fundos – Março/2015;
- 4- Fiscalização Tribunal de Contas;
- 5- Credenciamento de Instituições Financeiras – Edital nº 001/2014 – Exercício 2015;
- 6- Outros assuntos.

Estância Turística de Santa Fé do Sul, 27 de Abril de 2015.



Fabiano Riardo Fazzio
Presidente do Conselho Fiscal



SantaFéPrev

Instituto Municipal de Previdência Social

CONVOCAÇÃO – REUNIÃO 28/04/2015 – 17 horas

MEMBROS

Alexandre Donisete Izeli
Membro Titular do Executivo Municipal
CGRPPS nº 768

Larissa Schiavinato Garcez
Membro Titular do Executivo Municipal
CGRPPS nº 1124

e-mail: santafeprev@santafeprev.com.br

Rua Sete nº 1167 - Centro - Fone/Fax (17) 3631-3468
CEP 15775-000 - ESTÂNCIA TURÍSTICA DE SANTA FÉ DO SUL/SP



**ATA DE REUNIÃO ORDINÁRIA DO CONSELHO DE FISCAL DO SANTAFÉPREV
INSTITUTO MUNICIPAL DE PREVIDÊNCIA SOCIAL.**

Aos (28) vinte e oito dias do mês de Abril de 2015, na sala de Reuniões do SANTAFÉPREV, sito a Rua 07, 1.167, Centro, Nesta Cidade, com início às 17h, realizou-se a **DÉCIMA OITÁVA** reunião do Conselho de Fiscal conjunta com o Conselho Administrativo. Verificou-se a presença dos seguintes Conselheiros: Fabiano Ricardo Fazzio, Larissa Schiavinato Garcez e Alexandre Donisete Izeli, e a presença de Ronaldo da Silva Salvini, Diretor Presidente, Laurie Medeiros de Souza Clementino, Diretora Financeira e Elio Miler, Contador. Havendo quorum dos Conselheiros, o Presidente do Conselho iniciou os trabalhos, convidando a Sra. Larissa Schiavinato Garcez para secretariá-lo. Inicialmente agradeceu a presença de todos, apresentando a pauta de trabalho do dia: **1 - Posição da Aplicações Financeiras Março/2015; 2 - Relatório Enquadramento Legal RiskOffice – Março/2015; 3 - Lâminas dos Fundos – Março/2015; 4 - Fiscalização Tribunal de Contas; 5 – credenciamento das instituições financeiras; 6 - Outros assuntos. Item 1 –** Fechamos o mês de Março/2015, com saldo geral de R\$ 24.040.968,54 (vinte e quatro milhões, quarenta mil, novecentos e sessenta e oito reais e cinquenta e quatro centavos). **Item 2 –** No relatório de enquadramento da RiskOffice, as rentabilidades negativas foram para os fundos: Santander IMA-B (reserva Administrativa) que ficou -0,32%, Fundo Diferencial em -0,48% e J Malucelli Small Caps em -3,94%. **Item 3 –** Foram apresentados e discutidos os Relatórios de Performance RPPS da RiskOffice dos Fundos: BB Previdenciário IRF-M1; BB Previdenciário IPCA II; FI Caixa Brasil IRF-M1; FI Caixa Brasil IMA-B5; Santander IMA-B; Santander DI; Bradesco DI; Caixa Brasil FI; JMalucelli Small. **Item 4 –** Recebemos no dia 13/04/2015, Ofício nº 68/2015, sobre fiscalização do Tribunal de Contas do Estado de São Paulo, Processo TC nº 1037/026/14, com solicitação de requisição de documentos com 73 itens, todos os itens foram atendidos, o que mais gerou discussão com o agente de fiscalização foi o item INVESTIMENTOS, onde o mesmo queria relatar investimentos da gestão anterior, cuja matéria foi fiscalizada nos anos de 2012, 2013 e 2014, o que não concordei no momento tendo em vista que não temos conhecimento da forma de decisão que foi tomada naquele momento para os investimentos, agora será aguardar o relatório para ver o que o agente irá relatar. **Item 5 –** Sobre o Edital de Credenciamento de Instituições Financeiras nº 01/2014 – Exercício 2015, apresentamos todos os documentos enviados pelas seguintes instituições: **Caixa Econômica Federal, Banco Bradesco, Banco do Brasil, Banco J. Safra, Banco Santander;** analisando o edital e a documentação apresentada todas as instituições aqui elencadas estão credenciadas para receberem recursos financeiros do SANTAFÉPREV, desde já informamos que Junho/15 será expedido novo edital de credenciamento, respeitando a legislação vigente. **Item 6 –** Em comunicado publicado no dia 25/04/2015 pela APEPREM – Associação Paulista de Entidades Previdenciária do Estado e Municípios de São Paulo, sobre a seleção de artigos científicos para publicação do Livro Regimes Próprios – Aspectos Relevantes – Ed. 9º e Ed. Especial a ser lançada no Encontro Temático Jurídico/Financeiro em agosto de 2015, com alegria que o artigo “**IMPLANTAÇÃO DO SISTEMA DE CONTROLE INTERNO NO REGIME PRÓPRIO DE PREVIDÊNCIA SOCIAL – RPPS**” de minha autoria, fará parte deste especial no tema 10, espero que esse artigo seja um norte para o início da implantação do controle interno nos RPPS, e que possamos cada vez mais melhorar o sistema de fiscalização em nossos institutos de previdência. Aproveito para convidar os conselheiros Fabiano Ricardo Fazzio e José Rollemberg Araújo Castro a participarem nos dias 12, 13 e 14 de maio do curso de certificação CPA 10, que será realizado no IPREM de Jales em parceria com a Caixa Econômica

e-mail: santafeprev@santafeprev.com.br

Rua Sete nº 1167 - Centro - Fone/Fax (17) 3631-3468
CEP 15775-000 - ESTÂNCIA TURÍSTICA DE SANTA FÉ DO SUL/SP

Federal. Passando a palavra para o Presidente do Conselho, o mesmo agradeceu de todos os presentes, parabenizou o Presidente do Santafeprev pela aprovação do artigo junto ao Livro Regimes Próprios – Aspectos Relevantes. NADA MAIS havendo a tratar, o Presidente do Conselho declarou encerrada a reunião, precisamente às 20h30 e para constar, eu (Larissa Schiavinato Garcez) Secretária, digitei a presente ata que é assinada por mim e pelo Presidente.


Larissa Schiavinato Garcez
Secretária
CGRPPS n° 1124


Fabiano Ricardo Fazzio
Presidente

PARECER DO CONSELHO

O **Conselho de Fiscal** do SANTAFÉPREV – Instituto Municipal de Previdência Social de Santa Fé do Sul, com base no artigo 107 e 108, da Lei Municipal nº 3.104 de 14/08/2013, reuniu nesta data para tratar de assuntos relacionados pelos itens 1 ao 6 da pauta de convocação e outros assuntos da ordem Geral.

Após análise dos mesmos, julgou-se regulares e satisfatórias os assuntos relacionados nos itens 1 a 6.

Estância Turística de Santa Fé do Sul, 28 de Abril de 2015.

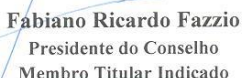
MEMBROS DO CONSELHO FISCAL



Alexandre Donisete Izeli
Membro Titular do Executivo Municipal
CGRPPS nº 768



Larissa Schiavinato Garcez
Membro Titular do Executivo Municipal
CGRPPS nº 1124



Fabiano Ricardo Fazzio
Presidente do Conselho
Membro Titular Indicado

POSIÇÃO APLICAÇÕES FINANCEIRAS - MARÇO/2015

DENOMINAÇÃO DO FUNDO	INICIO APLICAÇÃO	CNPJ	Resgate	DEZEMBRO	%
RENDA FIXA - ART. 7º - INCISO I, "B" - LIMITE DE ALOCAÇÃO DE RECURSOS: 100% - LIMITE POLÍTICA DE INVESTIMENTO: 85%					
BB PREVIDENCIÁRIO RF-IRF-M1 TP	24/02/2015	11.328.882/0001-35	D+1	916.592,46	7,35
BB PREVIDENCIÁRIO TP-PCA II	11/02/2014	19.303.794/0001-90	D+1	626.174,66	5,02
FI CAIXA BRASIL IRFIM 1 TP RF	06/02/2014	10.740.670/0001-06	D+1	4.245.226,49	34,03
FUNDO DE INVESTIMENTO CAIXA BRASIL IMA-8 5 TP-RF LP	20/05/2013	11.060.913/0001-10	D+1	6.596.314,47	52,79
SANTANDER (RESERVA TAXA ADMINISTRATIVA)	02/10/2011	11.180.607/0001-17	D+1	101.358,05	0,81
SUB-TOTAL				12.475.666,13	51,88
RENDA FIXA - ART. 7º - INCISO III - LIMITE DE ALOCAÇÃO DE RECURSOS: 80% - LIMITE POLÍTICA DE INVESTIMENTO: 10%					
FUNDO DE INVESTIMENTO DIFERENCIAL RF LP	14/12/2011	11.902.276/0001-81	D+730	799.637,12	100,00
SUB-TOTAL				799.637,12	3,33
RENDA FIXA - ART. 7º - INCISO IV - LIMITE DE ALOCAÇÃO DE RECURSOS: 30% - LIMITE POLÍTICA DE INVESTIMENTO: 30%					
SANTANDER FI EM COTAS DE FUNDOS DE INVESTIMENTO CORPORATE REF. DI	23/08/2013	03.068.104/0001-40	D+0	551.032,93	12,12
BRADESCO FI REFERENCIADO DI FEDERAL EXTRA	17/01/2014	03.256.793/0001-00	D+1	825.200,88	26,04
FUNDO DE INVESTIMENTO CAIXA BRASIL TP RF LP	20/06/2013	05.164.356/0001-84	D+1	3.169.271,19	69,72
SUB-TOTAL				4.545.505,00	18,91
RENDA FIXA - ART. 7º - INCISO VI - LIMITE DE ALOCAÇÃO DE RECURSOS: 16% - LIMITE POLÍTICA DE INVESTIMENTO: 8%					
QT FIDC JUROS REAL	29/04/2011	11.198.684/0001-02	D+540	1.864.260,58	100,00
SUB-TOTAL				1.864.260,58	6,92
RENDA FIXA - ART. 7º - INCISO VII "A" - LIMITE DE ALOCAÇÃO DE RECURSOS: 5% - LIMITE POLÍTICA DE INVESTIMENTO: 2%					
FIDC TREDIBANK BANCO DE FOMENTO MULTISECTORIAL	02/05/2011	08.927.488/0001-09	2019	21.861,66	100,00
SUB-TOTAL				21.861,66	0,09
TOTAL RENDA FIXA				19.506.330,98	37,13
RENDA VARIÁVEL - ART. 8º - INCISO III - LIMITE DE ALOCAÇÃO DE RECURSOS: 15% - LIMITE POLÍTICA DE INVESTIMENTO: 2%					
J. MALUCELLI SMALL CAPS FUNDO DE INVESTIMENTO EM AÇÕES	03/02/2011	09.550.197/0001-07	D+20	181.442,55	100,00
SUB-TOTAL				181.442,55	0,75
RENDA VARIÁVEL - ART. 8º - INCISO IV - LIMITE DE ALOCAÇÃO DE RECURSOS: 5% - LIMITE POLÍTICA DE INVESTIMENTO: 5%					
FUNDO DE INVESTIMENTO MULTIMERCADO FPI LONGO PRAZO (INCORPORADO FUNDO ROMA)	14/12/2010	14.287.137/0001-83	D+1440	3.403.126,35	100,00
SUB-TOTAL				3.403.126,35	14,16
RENDA VARIÁVEL - ART. 8º - INCISO V - LIMITE DE ALOCAÇÃO DE RECURSOS: 5% - LIMITE POLÍTICA DE INVESTIMENTO: 5%					
FOCO CONQUEST FIP	29/11/2011	10.626.626/0001-47	2017	860.130,59	100,00
SUB-TOTAL				860.130,59	3,58
TOTAL RENDA VARIÁVEL				4.444.659,48	18,48
SALDO CONTA CORRENTE				89.336,57	0,37
TOTAL GERAL				24.040.968,54	100,00

ENQUADRAMENTO LEGAL



SANTA FÉ DO SUL

31/03/2015

Fundo	Valor Investido		% Recursos	Limite PI	PL Fundo	% PL Fundo	Adequação Fundo	Diversificação RPPS	Fundo	Rematibilidades				
	R\$	%								1 mês	3 meses	6 meses	12 meses	No Ano
CONSOLIDADO	23.951.629,97	100,00%	100,00%	100,00%						0,76%	2,73%	6,63%	10,83%	2,73%
META ATUARIAL (IPCA + 6%)										2,09%	5,74%	8,84%	14,62%	5,74%
META ATUARIAL (IPCA + 6%)										1,81%	5,35%	8,74%	14,62%	5,35%
Fundos que contêm somente títulos públicos	12.475.666,13	52,09%	0,00%				Art. 7º, Inciso I, Alínea B			0,89%	2,62%	5,17%	10,70%	2,62%
BB PREVIDENCIÁRIO RF RF M1 TIT PUBL FC	916.592,46	3,83%			8.174.429,97	0,01%	OK			0,03%	4,23%	6,09%	13,58%	4,23%
BB PREVIDENCIÁRIO RF TIT PUBL IPCA I FI	626.174,66	2,61%			3.195.763,89	0,07%	OK			0,03%	4,23%	6,09%	13,58%	4,23%
FI CAIXA BRASIL IMAN 5 TP RF LP	6.583.134,47	27,50%			10.295.468,05	0,21%	OK			0,89%	2,62%	5,17%	10,70%	2,62%
FI CAIXA BRASIL IRI M1 TIT RF	4.915.466,05	20,52%			225.057,97	0,05%	OK			0,89%	2,62%	5,17%	10,70%	2,62%
SANTANDER PACTIMAR 5 TIT PUBL RENDA FIXA	101.338,05	0,42%					OK			-0,32%	3,28%	5,18%	14,14%	3,28%
Fundos Renda Fixa / Referenciados Renda Fixa IMA e IDVA	799.637,12	3,34%	0,00%		173.026.513,16	0,46%	Art. 7º, Inciso II, Alínea A			-0,48%	2,00%	12,14%	19,32%	2,00%
FI DIFERENCIAL RENDA FIXA LONGO PRAZO	799.637,12	3,34%					OK							
Fundos de Renda Fixa (Normal)	4.545.905,00	18,98%	0,00%		4.119.637.381,69	0,02%	Art. 7º, Inciso IV, Alínea A			1,02%	2,78%	5,53%	11,11%	2,78%
BRADCO DIFER DIFERENCIAL RENDA FIXA LONGO PRAZO	3.162.211,39	13,23%			2.243.363.395,27	0,18%	OK			0,98%	2,79%	5,53%	11,09%	2,79%
BRADCO DIFER DIFERENCIAL RENDA FIXA LONGO PRAZO	551.032,33	2,30%			4.147.035.622,93	0,01%	OK			1,06%	2,85%	5,72%	11,42%	2,85%
SANT FÉ FI CORPORATE REE DI							OK							
FIDC	1.664.260,58	6,85%	0,00%		53.454.279,61	3,11%	Art. 7º, Inciso VI			2,16%	5,32%	8,91%	9,97%	5,32%
QT IPCA FIDC JUROS REAL SENIOR	1.664.260,58	6,85%					OK							
FIDC Treasuries	21.861,66	0,09%	0,00%		3.359.307,40	0,65%	Art. 7º, Inciso VII, Alínea A			1,72%				
FIDC TREASURY SENIOR MULTISECTORIAL	21.861,66	0,09%					OK							
Fundos de Ações	181.442,55	0,76%	0,00%		30.975.242,62	0,59%	Art. 8º, Inciso III			-3,94%	-10,32%	-12,17%	-6,58%	-10,32%
J MALLUCELLI SMALL CAPS FIA	181.442,55	0,76%					OK							
Fundos Multimercado	3.403.126,35	14,21%	0,00%				Art. 8º, Inciso IV							Desempenhado
FI MULTIMERCADO FPI LONGO PRAZO*	3.403.126,35	14,21%					OK							
Fundos de Participações	860.130,58	3,59%	0,00%				Art. 8º, Inciso V							
FONCO CONQUEST FIP*	860.130,58	3,59%					OK							

* At a gestão do reatante, as informações não foram divulgadas.

1 - As informações utilizadas na gestão deste enquadramento foram obtidas junto ao RPPS que aderiu ao plano e aos seus participantes de aplicação, das contas de responsabilidade do RPPS, Office Qualifier e/ou demonstrativos de valores ou saldos de informação; 2 - O presente documento não possui caráter vinculativo e não substitui o relatório de informações emitido pelo RPPS, Office Qualifier e/ou demonstrativos de valores ou saldos de informação; 3 - Adicionalmente, o presente relatório é confidencial e de caráter informativo. Não deve, portanto, ser utilizado para embasar quaisquer procedimentos junto aos órgãos reguladores ou fiscalizadores sem prévia autorização; 4 - Este documento tem caráter meramente informativo, cabendo única e exclusivamente ao usuário a responsabilidade por eventuais prejuízos decorrentes da utilização que faça ou venha a fazer das informações. A remanejada obtida no passado não representa garantia de resultados futuros.

Relatório de Performance RPPS

BB PREVIDENCIARIO RF IRF M1 TIT PUBL FC

31/03/2015

Categoria RPPS: 718 IRF-M 1	Valor da Cota: 1.66	PL (R\$): 8,174,429,976.18
CNPJ: 11328882000135	Qtde. de Cotas: 550,921.24	% do PL (RPPS): 0.01
Cód. Anbima: 239003	Patrim. RPPS (R\$): 23,951,629.97	Tx. de Adm.: 0.30
Gestão: BB GESTAO DE RECURSOS DTVM S.A.	Saldo RPPS (%): 3.83	Tx. de Perf.: -
Adm.: BB GESTAO DE RECURSOS DTVM S.A.	Saldo RPPS (R\$): 916,592.46	Resgate: 0
CNPJ Gestor: 30822936000169	Índice de Ref.: IRF-M 1	Conversão de Cotas: 0
CNPJ Adm.: 30822936000169		

FUNDOS DA CATEGORIA

FUNDO	No Mês	Em 3 meses	Em 6 meses	Em 12 meses	No ano	Status
ITAU SOBERANO RENDA FIXA IRFM 1 FI	0.91% (2)	2.70% (3)	5.28% (1)	10.83% (3)	2.70% (3)	ENQUADRADO
SANTANDER FI IRF M 1 TIT PUB RENDA FIXA	0.89% (4)	2.70% (2)	5.27% (2)	10.80% (4)	2.70% (2)	ENQUADRADO
FI CAIXA BRASIL IRF M 1 TP RF	0.89% (3)	2.68% (4)	5.26% (3)	10.88% (1)	2.68% (4)	ENQUADRADO
BRADESCO FI RF IRF M 1 TITULOS PUBLICOS	0.94% (1)	2.71% (1)	5.25% (4)	10.84% (2)	2.71% (1)	ENQUADRADO
BB PREVIDENCIARIO RF IRF M1 TIT PUBL FC	0.89% (5)	2.62% (5)	5.17% (5)	10.70% (5)	2.62% (5)	ENQUADRADO

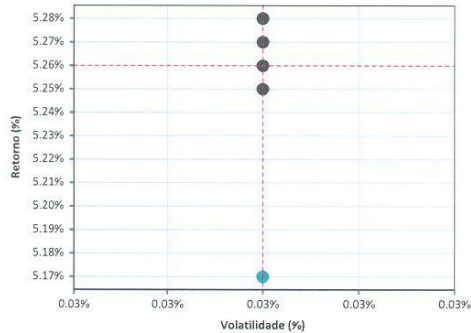
DADOS DE MERCADO

INDICADORES	No mês	Em 3 meses	Em 6 meses	Em 12 meses	No ano
CDI	1.04%	2.81%	5.65%	11.26%	2.81%
IBOVESPA	-0.84%	2.29%	-5.48%	1.46%	2.29%
IBRX	-0.51%	2.38%	-4.90%	1.69%	2.38%
IBRX50	-0.88%	2.92%	-4.78%	2.31%	2.92%
IMA-B	-0.28%	3.38%	5.74%	15.53%	3.38%
IRF-M	-0.03%	2.05%	4.34%	10.76%	2.05%

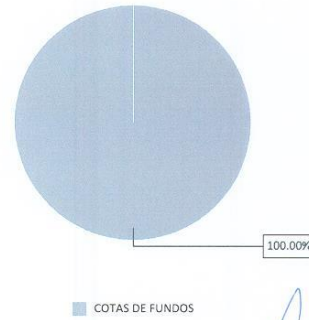
QUADRO DE INDICADORES

	No mês	Em 3 meses	Em 6 meses	Em 12 meses	No ano
Ret. (%)					
Fundo	0.89%	2.62%	5.17%	10.70%	2.62%
IRF-M 1	0.93%	2.77%	5.42%	11.13%	2.77%
Performance	-0.05%	-0.15%	-0.23%	-0.39%	-0.15%
Sucesso	22.73%	18.03%	10.32%	5.14%	18.03%
Vol.					
Fundo	0.04%	0.03%	0.03%	0.02%	0.03%
IRF-M 1	0.04%	0.03%	0.03%	0.02%	0.03%
Perf.					
Sharpe	-0.06	-0.08	-0.07	-0.08	-0.08
Semi-Sharpe	-0.07	-0.10	-0.08	-0.10	-0.10
Beta	1.07	1.03	1.02	1.02	1.03

DISPERSÃO: FUNDO X CATEGORIA (Em 6 Meses)



COMPOSIÇÃO CARTEIRA CVM - 27/02/2015



As informações utilizadas na geração do enquadramento foram obtidas junto ao RPPS e aos seus prestadores de serviço. Não são de responsabilidade do Risk Office, portanto, quaisquer erros decorrentes de ruído ou falhas de informação. Os dados de mercado utilizados para verificação do enquadramento foram obtidos junto a fontes públicas nas quais o Risk Office deposita confiança. Entretanto, o Risk Office não se responsabiliza pela acurácia desses dados. Adicionalmente, é preciso ressaltar que os relatórios aqui apresentados são confidenciais, de uso restrito dos contratantes e de caráter informativo. Não devem, por tanto, ser utilizados para embasar quaisquer procedimentos junto aos órgãos reguladores ou fiscalizadores sem prévia autorização.

Relatório de Performance RPPS

BB PREVIDENCIARIO RF TIT PUB IPCA II FI

31/03/2015

Categoria RPPS: 71B IDKA IPCA 3A	Valor da Cota: 1.18	PL (R\$): 923,395,620.41
CNPJ: 19303794000190	Qtde. de Cotas: 531,914.71	% do PL (RPPS): 0.07
Cód. Anbima: 359831	Patrim. RPPS (R\$): 23,951,629.97	Tx. de Adm.: 0.15
Gestão: BB GESTAO DE RECURSOS DTVM S.A.	Saldo RPPS (%): 2.61	Tx. de Perf.: -
Adm.: BB GESTAO DE RECURSOS DTVM S.A.	Saldo RPPS (R\$): 626,174.66	Resgate: 0
CNPJ Gestor: 30822936000169	Índice de Ref.: IDKA IPCA 3A	Conversão de Cotas: 0
CNPJ Adm.: 30822936000169		

FUNDOS DA CATEGORIA

FUNDO	No Mês	Em 3 meses	Em 6 meses	Em 12 meses	No ano	Status
BB PREVIDENCIARIO RF TIT PUB IPCA II FI	0.61% (1)	4.23% (1)	6.09% (1)	13.56% (1)	4.23% (1)	ENQUADRADO

DADOS DE MERCADO

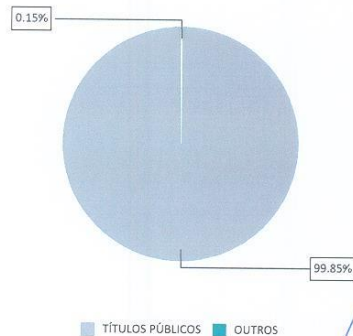
INDICADORES	No mês	Em 3 meses	Em 6 meses	Em 12 meses	No ano
CDI	1.04%	2.81%	5.65%	11.26%	2.81%
IBOVESPA	-0.84%	2.29%	-5.48%	1.46%	2.29%
IBRX	-0.51%	2.38%	-4.90%	1.69%	2.38%
IBRX50	-0.88%	2.92%	-4.78%	2.31%	2.92%
IMA-B	-0.28%	3.38%	5.74%	15.53%	3.38%
IRF-M	-0.03%	2.05%	4.34%	10.76%	2.05%

QUADRO DE INDICADORES

	No mês	Em 3 meses	Em 6 meses	Em 12 meses	No ano
Rent. (%)					
Fundo	0.61%	4.23%	6.09%	13.56%	4.23%
IDKA IPCA 3A	0.96%	4.41%	6.28%	13.31%	4.41%
Performance	-0.35%	-0.17%	-0.17%	0.23%	-0.17%
Sucesso	45.45%	49.18%	45.24%	45.06%	49.18%
Vol.					
Fundo	0.21%	0.23%	0.25%	0.26%	0.23%
IDKA IPCA 3A	0.21%	0.25%	0.24%	0.23%	0.25%
Perf.					
Sharpe	-0.08	-0.01	-0.01	0.00	-0.01
Semi-Sharpe	-0.10	-0.02	-0.01	0.00	-0.02
Beta	0.84	0.77	0.93	0.98	0.77

DISPERSÃO: FUNDO X CATEGORIA (Em 6 Meses)

COMPOSIÇÃO CARTEIRA CVM - 27/02/2015



As informações utilizadas na geração do enquadramento foram obtidas junto ao RPPS e aos seus prestadores de serviço. Não são de responsabilidade do Risk Office, portanto, quaisquer erros decorrentes de ruído ou falhas de informação. Os dados de mercado utilizados para verificação do enquadramento foram obtidos junto a fontes públicas nas quais o Risk Office deposita confiança. Entretanto, o Risk Office não se responsabiliza pela acurácia desses dados. Adicionalmente, é preciso ressaltar que os relatórios aqui apresentados são confidenciais, de uso restrito dos contratantes e de caráter informativo. Não devem, por tanto, ser utilizados para embasar quaisquer procedimentos junto aos órgãos reguladores ou fiscalizadores sem prévia autorização.

Relatório de Performance RPPS

FI CAIXA BRASIL IRF M 1 TP RF

31/03/2015

Categoria RPPS: 71B IRF-M 1	Valor da Cota: 1.59	PL (R\$): 10,500,407,139.31
CNPJ: 10740670000106	Qtde. de Cotas: 2,674,554.34	% do PL (RPPS): 0.04
Cód. Anbima: 248975	Patrim. RPPS (R\$): 23,951,629.97	Tx. de Adm.: 0.20
Gestão: CAIXA ECONOMICA FEDERAL	Saldo RPPS (%): 17.72	Tx. de Perf.: -
Adm.: CAIXA ECONOMICA FEDERAL	Saldo RPPS (R\$): 4,245,226.49	Resgate: 0
CNPJ Gestor: 360305000104	Índice de Ref.: IRF-M 1	Conversão de Cotas: 0
CNPJ Adm.: 360305000104		

FUNDOS DA CATEGORIA

FUNDO	No Mês	Em 3 meses	Em 6 meses	Em 12 meses	No ano	Status
ITAU SOBERANO RENDA FIXA IRFM 1 FI	0.91% (2)	2.70% (3)	5.28% (1)	10.83% (3)	2.70% (3)	ENQUADRADO
SANTANDER FI IRF M 1 TIT PUB RENDA FIXA	0.89% (4)	2.70% (2)	5.27% (2)	10.80% (4)	2.70% (2)	ENQUADRADO
FI CAIXA BRASIL IRF M 1 TP RF	0.89% (3)	2.68% (4)	5.26% (3)	10.88% (1)	2.68% (4)	ENQUADRADO
BRADESCO FI RF IRF M 1 TITULOS PUBLICOS	0.94% (1)	2.71% (1)	5.25% (4)	10.84% (2)	2.71% (1)	ENQUADRADO
BB PREVIDENCIARIO RF IRF M1 TIT PUBL FC	0.89% (5)	2.62% (5)	5.17% (5)	10.70% (5)	2.62% (5)	ENQUADRADO

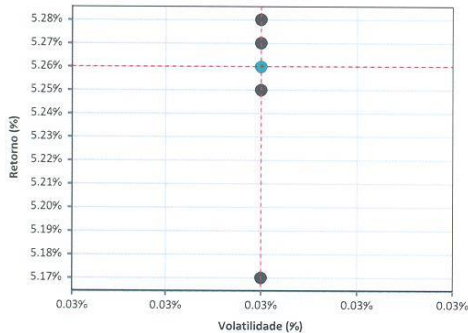
DADOS DE MERCADO

INDICADORES	No mês	Em 3 meses	Em 6 meses	Em 12 meses	No ano
CDI	1.04%	2.81%	5.65%	11.26%	2.81%
IBOVESPA	-0.84%	2.29%	-5.48%	1.46%	2.29%
IBRX	-0.51%	2.38%	-4.90%	1.69%	2.38%
IBRX50	-0.88%	2.92%	-4.78%	2.31%	2.92%
IMA-B	-0.28%	3.38%	5.74%	15.53%	3.38%
IRF-M	-0.03%	2.05%	4.34%	10.76%	2.05%

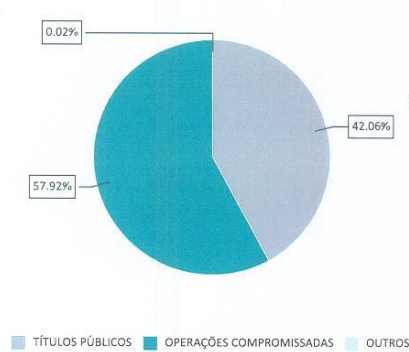
QUADRO DE INDICADORES

	No mês	Em 3 meses	Em 6 meses	Em 12 meses	No ano
Rent. (%)					
Fundo	0.89%	2.68%	5.26%	10.88%	2.68%
IRF-M 1	0.93%	2.77%	5.42%	11.13%	2.77%
Performance	-0.04%	-0.08%	-0.15%	-0.23%	-0.08%
Sucesso	27.27%	32.79%	19.05%	19.37%	32.79%
Vol.					
Fundo	0.04%	0.03%	0.03%	0.02%	0.03%
IRF-M 1	0.04%	0.03%	0.03%	0.02%	0.03%
Perf.					
Sharpe	-0.05	-0.04	-0.04	-0.04	-0.04
Semi-Sharpe	-0.06	-0.05	-0.05	-0.06	-0.05
Beta	1.06	1.05	1.03	1.03	1.05

DISPERSÃO: FUNDO X CATEGORIA (Em 6 Meses)



COMPOSIÇÃO CARTEIRA CVM - 27/02/2015



As informações utilizadas na geração do enquadramento foram obtidas junto ao RPPS e aos seus prestadores de serviço. Não são de responsabilidade do Risk Office, portanto, quaisquer erros decorrentes de ruído ou falhas de informação. Os dados de mercado utilizados para verificação do enquadramento foram obtidos junto a fontes públicas nas quais o Risk Office deposita confiança. Entretanto, o Risk Office não se responsabiliza pela acurácia desses dados. Adicionalmente, é preciso ressaltar que os relatórios aqui apresentados são confidenciais, de uso restrito dos contratantes e de caráter informativo. Não devem, por tanto, ser utilizados para embasar quaisquer procedimentos junto aos órgãos reguladores ou fiscalizadores sem prévia autorização.

Relatório de Performance RPPS

FI CAIXA BRASIL IMA B 5 TP RF LP

31/03/2015

Categoria RPPS: 71B IMA-B 5 CNPJ: 11060913000110 Cód. Anbima: 251496 Gestão: CAIXA ECONOMICA FEDERAL Adm.: CAIXA ECONOMICA FEDERAL CNPJ Gestor: 360305000104 CNPJ Adm.: 360305000104	Valor da Cota: 1.70 Qtde. de Cotas: 3,883,094.41 Patrim. RPPS (R\$): 23,951,629.97 Saldo RPPS (%): 27.50 Saldo RPPS (R\$): 6,586,314.47 Índice de Ref.: IMA-B 5	PL (R\$): 3,199,763,695.05 % do PL (RPPS): 0.21 Tx. de Adm.: 0.20 Tx. de Perf.: - Resgate: 0 Conversão de Cotas: 0
--	--	---

FUNDOS DA CATEGORIA

FUNDO	No Mês	Em 3 meses	Em 6 meses	Em 12 meses	No ano	Status
SANT FIC FI IMA B 5 TIT PUBL RF	1.00% (1)	4.29% (1)	6.40% (1)	12.94% (1)	4.29% (1)	ENQUADRADO
FI CAIXA BRASIL IMA B 5 TP RF LP	0.97% (3)	4.16% (3)	6.29% (2)	12.84% (2)	4.16% (3)	ENQUADRADO
ITAU INSTITUCIONAL RF INFLACAO 5 FICFI	0.99% (2)	4.24% (2)	6.26% (3)	12.67% (3)	4.24% (2)	ENQUADRADO

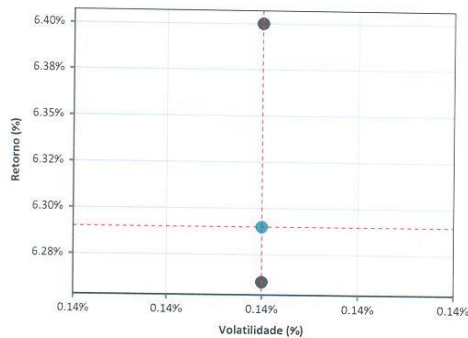
DADOS DE MERCADO

INDICADORES	No mês	Em 3 meses	Em 6 meses	Em 12 meses	No ano
CDI	1.04%	2.81%	5.65%	11.26%	2.81%
IBOVESPA	-0.84%	2.29%	-5.48%	1.46%	2.29%
IBRX	-0.51%	2.38%	-4.90%	1.69%	2.38%
IBRX50	-0.88%	2.92%	-4.78%	2.31%	2.92%
IMA-B	-0.28%	3.38%	5.74%	15.53%	3.38%
IRF-M	-0.03%	2.05%	4.34%	10.76%	2.05%

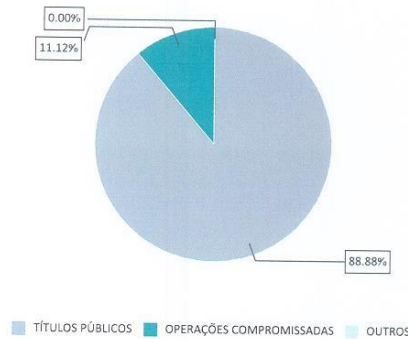
QUADRO DE INDICADORES

		No mês	Em 3 meses	Em 6 meses	Em 12 meses	No ano
Rent. (%)	Fundo	0.97%	4.16%	6.29%	12.84%	4.16%
	IMA-B 5	1.03%	4.36%	6.49%	13.15%	4.36%
	Performance	-0.06%	-0.19%	-0.18%	-0.27%	-0.19%
	Sucesso	36.36%	36.07%	43.65%	41.90%	36.07%
Vol.	Fundo	0.10%	0.13%	0.14%	0.14%	0.13%
	IMA-B 5	0.09%	0.13%	0.14%	0.14%	0.13%
	Sharpe	-0.03	-0.02	-0.01	-0.01	-0.02
Perf.	Semi-Sharpe	-0.03	-0.03	-0.01	-0.01	-0.03
	Beta	1.03	0.99	1.00	1.01	0.99

DISPERSÃO: FUNDO X CATEGORIA (Em 6 Meses)



COMPOSIÇÃO CARTEIRA CVM -27/02/2015



As informações utilizadas na geração do enquadramento foram obtidas junto ao RPPS e aos seus prestadores de serviço. Não são de responsabilidade do Risk Office, portanto, quaisquer erros decorrentes de ruído ou falhas de informação. Os dados de mercado utilizados para a verificação do enquadramento foram obtidos junto a fontes públicas nas quais o Risk Office deposita confiança. Entretanto, o Risk Office não se responsabiliza pela acurácia desses dados. Adicionalmente, é preciso ressaltar que os relatórios aqui apresentados são confidenciais, de uso restrito dos contratantes e de caráter informativo. Não devem, por tanto, ser utilizados para embasar quaisquer procedimentos junto aos órgãos reguladores ou fiscalizadores sem prévia autorização.

Relatório de Performance RPPS

31/03/2015

SANT FIC FI IMA B TIT PUB RF LONGO PRAZO

Categoria RPPS: 71B IMA-B	Valor da Cota: 177.19	PL (R\$): 225,057,977.51
CNPJ: 11180607000117	Qtde. de Cotas: 572.01	% do PL (RPPS): 0.05
Cód. Anbima: 239410	Patrim. RPPS (R\$): 23,951,629.97	Tx. de Adm.: 0.40
Gestão: SANTANDER BRASIL GESTÃO DE RECURSOS	Saldo RPPS (%): 0.42	Tx. de Perf.: -
Adm.: BANCO SANTANDER (BRASIL) S.A.	Saldo RPPS (R\$): 101,358.05	Resgate: 1
CNPJ Gestor: 10231177000152	Índice de Ref.: IMA-B	Conversão de Cotas: 0
CNPJ Adm.: 90400888000142		

FUNDOS DA CATEGORIA

FUNDO	No Mês	Em 3 meses	Em 6 meses	Em 12 meses	No ano	Status
SAFRA IMA FIC FI RF	0.66% (1)	3.83% (2)	5.90% (1)	11.94% (15)	3.83% (2)	ENQUADRADO
BB PREVIDENCIARIO RF IMA B TIT PUBL FI	-0.33% (12)	3.26% (11)	5.53% (2)	15.13% (5)	3.26% (11)	ENQUADRADO
BTG PACTUAL FI RF IMA B	-0.35% (13)	3.39% (6)	5.51% (3)	15.17% (4)	3.39% (6)	ENQUADRADO
ITAU INSTITUCIONAL RF INFLACAO FICFI	-0.32% (10)	3.27% (10)	5.51% (4)	15.02% (6)	3.27% (10)	ENQUADRADO
FI CAIXA BRASIL IMA B TP RF LP	-0.32% (9)	3.25% (12)	5.51% (5)	15.25% (3)	3.25% (12)	ENQUADRADO
SANT FI IMA B TITULOS PUBLICOS RF LP	-0.29% (7)	3.38% (7)	5.40% (6)	14.61% (9)	3.38% (7)	ENQUADRADO
FI BANESTES PREVIDENCIARIO RF	0.42% (2)	2.34% (15)	5.38% (7)	13.08% (14)	2.34% (15)	ENQUADRADO
BB PREVIDENCIARIO RF TIT PUBL IPCA FI	-0.22% (4)	3.44% (5)	5.38% (8)	14.83% (8)	3.44% (5)	ENQUADRADO
BB PREVIDENCIARIO RF TIT PUBL IPCA I FI	-0.25% (5)	3.49% (3)	5.35% (9)	14.44% (11)	3.49% (3)	ENQUADRADO
BRAD INST FIC FI RF IMA B TIT PUBLICOS	-0.36% (14)	3.21% (13)	5.34% (10)	14.86% (7)	3.21% (13)	ENQUADRADO
SANT FIC FI IMA B TIT PUB RF LONGO PRAZO	-0.32% (11)	3.28% (9)	5.18% (13)	14.14% (13)	3.28% (9)	ENQUADRADO

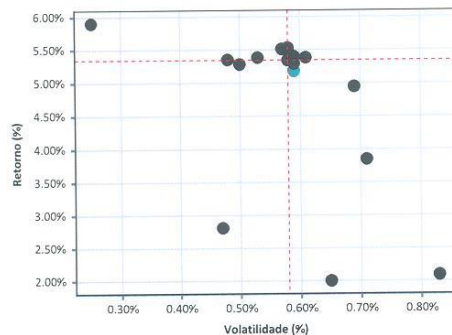
DADOS DE MERCADO

INDICADORES	No mês	Em 3 meses	Em 6 meses	Em 12 meses	No ano
CDI	1.04%	2.81%	5.65%	11.26%	2.81%
IBOVESPA	-0.84%	2.29%	-5.48%	1.46%	2.29%
IBRX	-0.51%	2.38%	-4.90%	1.69%	2.38%
IBRX50	-0.88%	2.92%	-4.78%	2.31%	2.92%
IMA-B	-0.28%	3.38%	5.74%	15.53%	3.38%
IRF-M	-0.03%	2.05%	4.34%	10.76%	2.05%

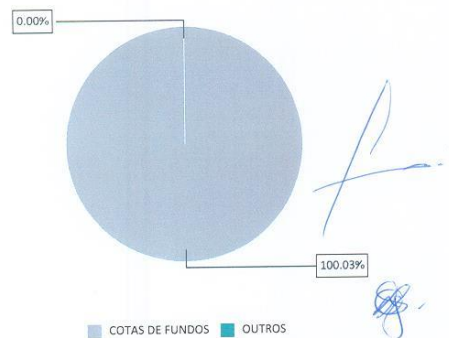
QUADRO DE INDICADORES

	No mês	Em 3 meses	Em 6 meses	Em 12 meses	No ano
Ret. (%)					
Fundo	-0.32%	3.28%	5.18%	14.14%	3.28%
IMA-B	-0.28%	3.38%	5.74%	15.53%	3.38%
Performance	-0.04%	-0.10%	-0.53%	-1.20%	-0.10%
Sucesso	18.18%	36.07%	38.10%	40.32%	36.07%
Vol.					
Fundo	0.49%	0.46%	0.59%	0.57%	0.46%
IMA-B	0.49%	0.46%	0.58%	0.56%	0.46%
Perf.					
Sharpe	-0.00	-0.00	-0.01	-0.01	-0.00
Semi-Sharpe	-0.00	-0.00	-0.01	-0.01	-0.00
Beta	1.01	1.00	1.01	1.01	1.00

DISPERSÃO: FUNDO X CATEGORIA (Em 6 Meses)



COMPOSIÇÃO CARTEIRA CVM -27/02/2015



As informações utilizadas na geração do enquadramento foram obtidas junto ao RPPS e aos seus prestadores de serviço. Não são de responsabilidade do Risk Office, portanto, quaisquer erros decorrentes de ruído ou falhas de informação. Os dados de mercado utilizados para verificação do enquadramento foram obtidos junto a fontes públicas nas quais o Risk Office deposita confiança. Entretanto, o Risk Office não se responsabiliza pela acurácia desses dados. Adicionalmente, é preciso ressaltar que os relatórios aqui apresentados são confidenciais, de uso restrito aos contratantes e de caráter informativo. Não devem, por tanto, ser utilizados para embasar quaisquer procedimentos junto aos órgãos reguladores ou fiscalizadores sem prévia autorização.

Relatório de Performance RPPS

31/03/2015

SANT FIC FI CORPORATE REF DI

Categoria RPPS: 7IV CDI	Valor da Cota: 7.91	PL (R\$): 4,147,035,622.93
CNPJ: 03069104000140	Qtde. de Cotas: 69,627.45	% do PL (RPPS): 0.01
Cód. Anbima: 067601	Patrim. RPPS (R\$): 23,951,629.97	Tx. de Adm.: 0.20
Gestão: SANTANDER BRASIL GESTÃO DE RECURSOS	Saldo RPPS (%): 2.30	Tx. de Perf.: -
Adm.: BANCO SANTANDER (BRASIL) S.A.	Saldo RPPS (R\$): 551,032.93	Resgate: 0
CNPJ Gestor: 10231177000152	Índice de Ref.: CDI	Conversão de Cotas: 0
CNPJ Adm.: 9040088000142		

FUNDOS DA CATEGORIA

FUNDO	No Mês	Em 3 meses	Em 6 meses	Em 12 meses	No ano	Status
CAIXA FIC PATRIMONIO IND PRECOS RF LP	1.00% (40)	3.87% (2)	6.53% (1)	13.57% (1)	3.87% (2)	ENQUADRADO
SAFRA CART CORP RF FC FI	1.10% (3)	3.36% (3)	5.93% (2)	11.84% (2)	3.36% (3)	ENQUADRADO
BB RPPS RENDA FIXA PERFIL FIC FI	1.04% (15)	2.84% (14)	5.77% (3)	11.47% (6)	2.84% (14)	ENQUADRADO
ITAU REFERENCIADO DI FI	1.05% (10)	2.86% (6)	5.77% (4)	11.51% (4)	2.86% (6)	ENQUADRADO
HSBC FI REFERENCIADO DI LP	1.06% (6)	2.88% (5)	5.76% (5)	11.43% (8)	2.88% (5)	ENQUADRADO
INFINITY LOTUS FIRF	1.19% (1)	5.40% (1)	5.75% (6)	11.84% (3)	5.40% (1)	ENQUADRADO
BRADESCO FI REFERENCIADO DI PREMIUM	1.05% (8)	2.86% (8)	5.75% (7)	11.49% (5)	2.86% (8)	ENQUADRADO
UNIBANCO INSTITUCIONAL DI FI REF	1.04% (13)	2.85% (12)	5.74% (8)	11.43% (7)	2.85% (12)	ENQUADRADO
BNP PARIBAS TARGUS DI FIC FI REFER	1.04% (14)	2.84% (17)	5.73% (9)	11.40% (11)	2.84% (17)	ENQUADRADO
SANT FIC FI CORPORATE REF DI	1.06% (7)	2.85% (9)	5.72% (10)	11.42% (9)	2.85% (9)	ENQUADRADO

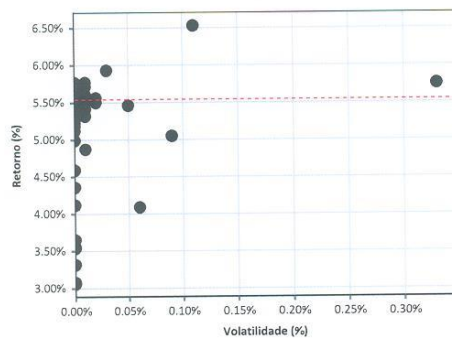
DADOS DE MERCADO

INDICADORES	No mês	Em 3 meses	Em 6 meses	Em 12 meses	No ano
CDI	1.04%	2.81%	5.65%	11.26%	2.81%
IBOVESPA	-0.84%	2.29%	-5.48%	1.46%	2.29%
IBRX	-0.51%	2.38%	-4.90%	1.69%	2.38%
IBRX50	-0.88%	2.92%	-4.78%	2.31%	2.92%
IMA-B	-0.28%	3.38%	5.74%	15.53%	3.38%
IRF-M	-0.03%	2.05%	4.34%	10.76%	2.05%

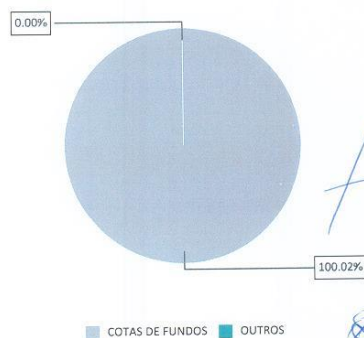
QUADRO DE INDICADORES

	No mês	Em 3 meses	Em 6 meses	Em 12 meses	No ano
Ret. (%)					
Fundo	1.06%	2.85%	5.72%	11.42%	2.85%
CDI	1.04%	2.81%	5.65%	11.26%	2.81%
Performance	101.88%	101.45%	101.22%	101.43%	101.45%
Sucesso	72.73%	70.49%	70.63%	73.52%	70.49%
Vol.					
Fundo	0.00%	0.00%	0.00%	0.00%	0.00%
CDI	0.00%	0.00%	0.00%	0.00%	0.00%
Perf.					
Sharpe	0.39	0.29	0.20	0.23	0.29
Semi-Sharpe	0.87	0.49	0.32	0.43	0.49
Beta	1.34	1.22	1.09	1.03	1.22

DISPERSÃO: FUNDO X CATEGORIA (Em 6 Meses)



COMPOSIÇÃO CARTEIRA CVM - 27/02/2015



As informações utilizadas na geração do enquadramento foram obtidas junto ao RPPS e aos seus prestadores de serviço. Não são de responsabilidade do Risk Office, portanto, quaisquer erros decorrentes de ruído ou falhas de informação. Os dados de mercado utilizados para verificação do enquadramento foram obtidos junto a fontes públicas nas quais o Risk Office deposita confiança. Entretanto, o Risk Office não se responsabiliza pela acurácia desses dados. Adicionalmente, é preciso ressaltar que os relatórios aqui apresentados são confidenciais, de uso restrito dos contratantes e de caráter informativo. Não devem, por tanto, ser utilizados para embasar quaisquer procedimentos junto aos órgãos reguladores ou fiscalizadores sem prévia autorização.

Relatório de Performance RPPS

BRADESCO FI REF DI FEDERAL EXTRA

31/03/2015

Categoria RPPS: 7IV CDI	Valor da Cota: 7.68	PL (R\$): 4,119,637,381.63
CNPJ: 03256793000100	Qtde. de Cotas: 107,490.27	% do PL (RPPS): 0.02
Cód. Anbima: 067776	Patrim. RPPS (R\$): 23,951,629.97	Tx. de Adm.: 0.15
Gestão: BRAM - BRADESCO ASSET MANAGEMENT S.A.	Saldo RPPS (%): 3.45	Tx. de Perf.: -
Adm.: BANCO BRADESCO S.A.	Saldo RPPS (R\$): 825,200.88	Resgate: 0
CNPJ Gestor: 62375134000144	Índice de Ref.: CDI	Conversão de Cotas: 0
CNPJ Adm.: 60746948000112		

FUNDOS DA CATEGORIA

FUNDO	No Mês	Em 3 meses	Em 6 meses	Em 12 meses	No ano	Status
CAIXA FIC PATRIMONIO IND PRECOS RF LP	1.00% (40)	3.87% (2)	6.53% (1)	13.57% (1)	3.87% (2)	ENQUADRADO
SAFRA CART CORP RF FC FI	1.10% (3)	3.36% (3)	5.93% (2)	11.84% (2)	3.36% (3)	ENQUADRADO
BB RPPS RENDA FIXA PERFIL FIC FI	1.04% (15)	2.84% (14)	5.77% (3)	11.47% (6)	2.84% (14)	ENQUADRADO
ITAU REFERENCIADO DI FI	1.05% (10)	2.86% (6)	5.77% (4)	11.51% (4)	2.86% (6)	ENQUADRADO
HSBC FI REFERENCIADO DI LP	1.06% (6)	2.88% (5)	5.76% (5)	11.43% (8)	2.88% (5)	ENQUADRADO
INFINITY LOTUS FIRF	1.19% (1)	5.40% (1)	5.75% (6)	11.84% (3)	5.40% (1)	ENQUADRADO
BRADESCO FI REFERENCIADO DI PREMIUM	1.05% (8)	2.86% (8)	5.75% (7)	11.49% (5)	2.86% (8)	ENQUADRADO
UNIBANCO INSTITUCIONAL DI FI REF	1.04% (13)	2.85% (12)	5.74% (8)	11.43% (7)	2.85% (12)	ENQUADRADO
BNP PARIBAS TARGUS DI FIC FI REFER	1.04% (14)	2.84% (17)	5.73% (9)	11.40% (11)	2.84% (17)	ENQUADRADO
SANT FIC FI CORPORATE REF DI	1.06% (7)	2.85% (9)	5.72% (10)	11.42% (9)	2.85% (9)	ENQUADRADO
BRADESCO FI REF DI FEDERAL EXTRA	1.02% (27)	2.78% (31)	5.58% (25)	11.11% (27)	2.78% (31)	ENQUADRADO

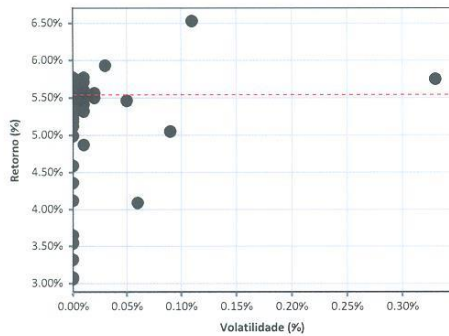
DADOS DE MERCADO

INDICADORES	No mês	Em 3 meses	Em 6 meses	Em 12 meses	No ano
CDI	1.04%	2.81%	5.65%	11.26%	2.81%
IBOVSPA	-0.84%	2.29%	-5.48%	1.46%	2.29%
IBRX	-0.51%	2.38%	-4.90%	1.69%	2.38%
IBRX50	-0.88%	2.92%	-4.78%	2.31%	2.92%
IMA-B	-0.28%	3.38%	5.74%	15.53%	3.38%
IRF-M	-0.03%	2.05%	4.34%	10.76%	2.05%

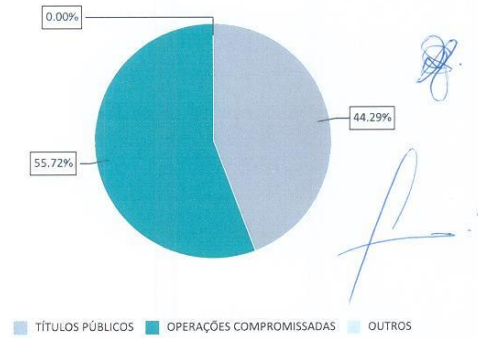
QUADRO DE INDICADORES

	No mês	Em 3 meses	Em 6 meses	Em 12 meses	No ano	
Rent. (%)	Fundo	1.02%	2.78%	5.58%	11.11%	2.78%
	CDI	1.04%	2.81%	5.65%	11.26%	2.81%
Vol.	Performance	98.83%	98.91%	98.82%	98.69%	98.91%
	Sucesso	4.55%	1.64%	0.79%	0.79%	1.64%
Perf.	Fundo	0.00%	0.00%	0.00%	0.00%	0.00%
	CDI	0.00%	0.00%	0.00%	0.00%	0.00%
	Sharpe	-0.79	-0.37	-0.23	-0.24	-0.37
	Semi-Sharpe	-0.89	-0.52	-0.34	-0.44	-0.52
Beta	0.92	0.95	0.99	1.01	0.95	

DISPERSÃO: FUNDO X CATEGORIA (Em 6 Meses)



COMPOSIÇÃO CARTEIRA CVM -27/02/2015



As informações utilizadas na geração do enquadramento foram obtidas junto ao RPPS e aos seus prestadores de serviço. Não são de responsabilidade do Risk Office, portanto, quaisquer erros decorrentes de ruído ou falhas de informação. Os dados de mercado utilizados para verificação do enquadramento foram obtidos junto a fontes públicas nas quais o Risk Office deposita confiança. Entretanto, o Risk Office não se responsabiliza pela acurácia desses dados. Adicionalmente, é preciso ressaltar que os relatórios aqui apresentados são confidenciais, de uso restrito dos contratantes e de caráter informativo. Não devem, por tanto, ser utilizados para embasar quaisquer procedimentos junto aos órgãos reguladores ou fiscalizadores sem prévia autorização.

Relatório de Performance RPPS

CAIXA FI BRASIL TITULOS PUBLICOS RF LP

31/03/2015

Categoria RPPS: 7IV CDI	Valor da Cota: 2.55	PL (R\$): 2,243,363,395.27
CNPJ: 05164356000184	Qtde. de Cotas: 1,240,428.96	% do PL (RPPS): 0.14
Cód. Anbima: 154946	Patrim. RPPS (R\$): 23,951,629.97	Tx. de Adm.: 0.20
Gestão: CAIXA ECONOMICA FEDERAL	Saldo RPPS (%): 13.23	Tx. de Perf.: -
Adm.: CAIXA ECONOMICA FEDERAL	Saldo RPPS (R\$): 3,169,271.19	Resgate: 0
CNPJ Gestor: 360305000104	Índice de Ref.: CDI	Conversão de Cotas: 0
CNPJ Adm.: 360305000104		

FUNDOS DA CATEGORIA

FUNDO	No Mês	Em 3 meses	Em 6 meses	Em 12 meses	No ano	Status
CAIXA FIC PATRIMONIO IND PRECOS RF LP	1.00% (40)	3.87% (2)	6.53% (1)	13.57% (1)	3.87% (2)	ENQUADRADO
SAFRA CART CORP RF FC FI	1.10% (3)	3.36% (3)	5.93% (2)	11.84% (2)	3.36% (3)	ENQUADRADO
BB RPPS RENDA FIXA PERFIL FIC FI	1.04% (15)	2.84% (14)	5.77% (3)	11.47% (6)	2.84% (14)	ENQUADRADO
ITAU REFERENCIADO DI FI	1.05% (10)	2.86% (6)	5.77% (4)	11.51% (4)	2.86% (6)	ENQUADRADO
HSBC FI REFERENCIADO DI LP	1.06% (6)	2.88% (5)	5.76% (5)	11.43% (8)	2.88% (5)	ENQUADRADO
INFINITY LOTUS FIRF	1.19% (1)	5.40% (1)	5.75% (6)	11.84% (3)	5.40% (1)	ENQUADRADO
BRADESCO FI REFERENCIADO DI PREMIUM	1.05% (8)	2.86% (8)	5.75% (7)	11.49% (5)	2.86% (8)	ENQUADRADO
UNIBANCO INSTITUCIONAL DI FI REF	1.04% (13)	2.85% (12)	5.74% (8)	11.43% (7)	2.85% (12)	ENQUADRADO
BNP PARIBAS TARGUS DI FIC FI REFER	1.04% (14)	2.84% (17)	5.73% (9)	11.40% (11)	2.84% (17)	ENQUADRADO
SANT FIC FI CORPORATE REF DI	1.06% (7)	2.85% (9)	5.72% (10)	11.42% (9)	2.85% (9)	ENQUADRADO
CAIXA FI BRASIL TITULOS PUBLICOS RF LP	0.96% (59)	2.79% (29)	5.53% (40)	11.09% (30)	2.79% (29)	ENQUADRADO

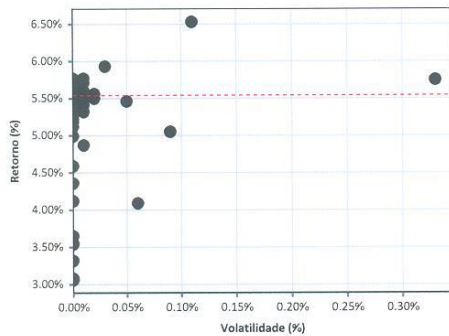
DADOS DE MERCADO

INDICADORES	No mês	Em 3 meses	Em 6 meses	Em 12 meses	No ano
CDI	1.04%	2.81%	5.65%	11.26%	2.81%
IBOVESPA	-0.84%	2.29%	-5.48%	1.46%	2.29%
IBRX	-0.51%	2.38%	-4.90%	1.69%	2.38%
IBRX50	-0.88%	2.92%	-4.78%	2.31%	2.92%
IMA-B	-0.28%	3.38%	5.74%	15.53%	3.38%
IRF-M	-0.03%	2.05%	4.34%	10.76%	2.05%

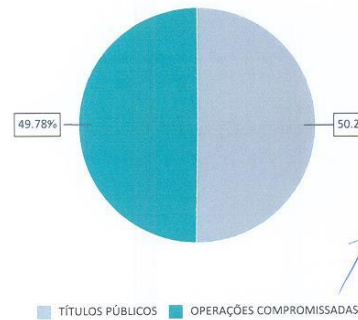
QUADRO DE INDICADORES

	No mês	Em 3 meses	Em 6 meses	Em 12 meses	No ano	
Rent. (%)	Fundo	0.96%	2.79%	5.53%	11.09%	2.79%
	CDI	1.04%	2.81%	5.65%	11.26%	2.81%
	Performance Sucesso	92.65%	99.14%	97.87%	98.53%	99.14%
Vol.	Fundo	0.01%	0.01%	0.01%	0.01%	0.01%
	CDI	0.00%	0.00%	0.00%	0.00%	0.00%
Perf.	Sharpe	-0.35	-0.05	-0.09	-0.06	-0.05
	Semi-Sharpe	-0.38	-0.06	-0.13	-0.09	-0.06
	Beta	1.13	-1.13	0.76	0.77	-1.13

DISPERSÃO: FUNDO X CATEGORIA (Em 6 Meses)



COMPOSIÇÃO CARTEIRA CVM -31/03/2015



As informações utilizadas na geração do enquadramento foram obtidas junto ao RPPS e aos seus prestadores de serviço. Não são de responsabilidade do Risk Office, portanto, quaisquer erros decorrentes de ruído ou falhas de informação. Os dados de mercado utilizados para verificação do enquadramento foram obtidos junto a fontes públicas nas quais o Risk Office deposita confiança. Entretanto, o Risk Office não se responsabiliza pela acurácia desses dados. Adicionalmente, é preciso ressaltar que os relatórios aqui apresentados são confidenciais, de uso restrito dos contratantes e de caráter informativo. Não devem, por tanto, ser utilizados para embasar quaisquer procedimentos junto aos órgãos reguladores ou fiscalizadores sem previa autorização.

Relatório de Performance RPPS

JMALUCELLI SMALL CAPS FIA

31/03/2015

Categoria RPPS: 8III SMLL
 CNPJ: 09550197000107
 Cód. Anbima: 213691
 Gestão: J. MALUCELLI DTVM LTDA.
 Adm.: J. MALUCELLI DTVM LTDA.
 CNPJ Gestor: 76621457000185
 CNPJ Adm.: 76621457000185

Valor da Cota: 1.43
 Qtd. de Cotas: 126,734.99
 Patrim. RPPS (R\$): 23,951,629.97
 Saldo RPPS (%): 0.76
 Índice de Ref.: SMLL

PL (R\$): 30,975,242.62
 % do PL (RPPS): 0.59
 Tx. de Adm.: 2.50
 Tx. de Perf.: 20% que exceder 100% do Ibovespa
 Resgate: 20
 Conversão de Cotas: 17

FUNDOS DA CATEGORIA

FUNDO	No Mês	Em 3 meses	Em 6 meses	Em 12 meses	No ano	Status
BTG PACTUAL SMALL CAPS FI ACOES	2.68% (4)	-5.55% (7)	-5.58% (1)	-5.00% (4)	-5.55% (7)	ENQUADRADO
QUEST SMALL CAPS FIC FI DE ACOES	3.63% (3)	-4.07% (5)	-7.48% (2)	-0.72% (1)	-4.07% (5)	ENQUADRADO
HSBC FI DE ACOES SMALL CAPS	4.22% (2)	1.00% (2)	-7.94% (3)	-8.29% (8)	1.00% (2)	ENQUADRADO
SAFRA SMALL CAP FC FI EM ACOES	4.86% (1)	-5.29% (6)	-8.26% (4)	-7.88% (7)	-5.29% (6)	ENQUADRADO
SMALL CAP VALUATION FIA	2.61% (5)	-3.74% (4)	-8.75% (5)	-2.24% (2)	-3.74% (4)	ENQUADRADO
XP INVESTOR SMALL CAPS FI DE ACOES	0.79% (9)	-7.12% (10)	-8.85% (6)	-2.47% (3)	-7.12% (10)	ENQUADRADO
BNP PARIBAS SMALL CAPS FI ACOES	1.35% (7)	-3.63% (3)	-10.57% (7)	-6.89% (6)	-3.63% (3)	ENQUADRADO
JMALUCELLI SMALL CAPS FIA	-3.94% (14)	-10.32% (13)	-12.17% (8)	-6.58% (5)	-10.32% (13)	ENQUADRADO
GENUS FI ACOES INSTITUCIONAL VALEU	2.13% (6)	3.11% (1)	-13.08% (9)	-21.73% (14)	3.11% (1)	DESENQUADRADO
SANTANDER FI SMALL CAP ACOES	0.50% (10)	-8.83% (12)	-13.26% (10)	-13.44% (11)	-8.83% (12)	ENQUADRADO

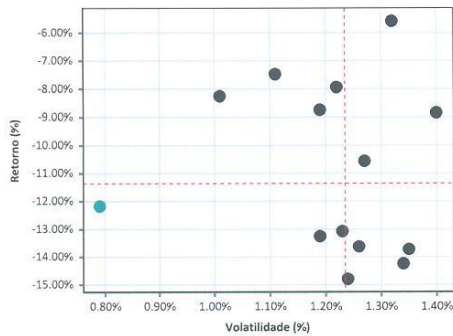
DADOS DE MERCADO

INDICADORES	No mês	Em 3 meses	Em 6 meses	Em 12 meses	No ano
CDI	1.04%	2.81%	5.65%	11.26%	2.81%
IBOVESPA	-0.84%	2.29%	-5.48%	1.46%	2.29%
IBRX	-0.51%	2.38%	-4.90%	1.69%	2.38%
IBRX50	-0.88%	2.92%	-4.78%	2.31%	2.92%
IMA-B	-0.28%	3.38%	5.74%	15.53%	3.38%
IRF-M	-0.03%	2.05%	4.34%	10.76%	2.05%

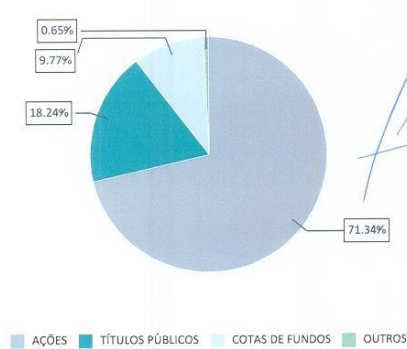
QUADRO DE INDICADORES

	No mês	Em 3 meses	Em 6 meses	Em 12 meses	No ano	
Rent. (%)	Fundo	-3.94%	-10.32%	-12.17%	-6.58%	-10.32%
	SMLL	0.89%	-6.26%	-14.94%	-17.62%	-6.26%
Vol.	Performance	-4.79%	-4.34%	3.25%	13.40%	-4.34%
	Sucesso	45.45%	49.18%	53.17%	52.57%	49.18%
Perf.	Fundo	0.78%	0.68%	0.79%	0.71%	0.68%
	SMLL	1.06%	1.29%	1.40%	1.15%	1.29%
Perf.	Sharpe	-0.28	-0.11	0.03	0.07	-0.11
	Semi-Sharpe	-0.44	-0.16	0.05	0.10	-0.16
	Beta	-0.00	0.13	0.22	0.24	0.13

DISPENSÃO: FUNDO X CATEGORIA (Em 6 Meses)



COMPOSIÇÃO CARTEIRA CVM - 27/02/2015



As informações utilizadas na geração do enquadramento foram obtidas junto ao RPPS e aos seus prestadores de serviço. Não são de responsabilidade do Risk Office, portanto, quaisquer erros decorrentes de ruído ou falhas de informação. Os dados de mercado utilizados para verificação do enquadramento foram obtidos junto a fontes públicas nas quais o Risk Office deposita confiança. Entretanto, o Risk Office não se responsabiliza pela acurácia desses dados. Adicionalmente, é preciso ressaltar que os relatórios aqui apresentados são confidenciais, de uso restrito dos contratantes e de caráter informativo. Não devem, por tanto, ser utilizados para embasar quaisquer procedimentos junto aos órgãos reguladores ou fiscalizadores sem prévia autorização.



COMUNICADO

Seleção de Artigos Científicos para Publicação no Livro Regimes Próprios – Aspectos Relevantes

É com grande satisfação que a APEPREM em parceria com a ABIPEM e o Complexo Educacional Damásio de Jesus, comunicam o resultado final do processo de seleção de artigos científicos que foram publicados no 9º volume do Livro Regimes Próprios - "Aspectos Relevantes", obra esta que teve seu lançamento no 11º Congresso Estadual da APEPREM, realizado entre os dias 06 à 08 de abril na cidade de Sorocaba.

Para nossa prazerosa surpresa, o número de artigos encaminhados pelos alunos do curso de pós graduação do Complexo Educacional Damásio, superou todas as expectativas, levando a Comissão julgadora dos trabalhos a prorrogar o prazo de sua análise, mostrando além do mais, que projetos de vanguarda como este devem ser repetidos.

Diversos foram os eixos temáticos abordados pelos participantes, onde podemos observar a apresentação de artigos de alto nível acadêmico e pluralismo de idéias. Nossos parabéns aos acadêmicos que se dedicaram e se esforçaram nesta empreitada.

Face a este enorme sucesso, a APEPREM selecionou e publicou em seu ultimo Livro, os 2 (dois) artigos melhores classificados neste processo de seleção, contudo outros excelentes trabalhos também mereceriam estar contemplados nesta obra, circunstância que nos leva a assumir o compromisso de realizarmos uma edição especial do Livro Regimes Próprios – Aspectos Relevantes, a ser lançado conjuntamente ao Encontro Temático Jurídico/Financeiro que se realizará em agosto p.f., onde iremos publicar alguns destes trabalhos apresentados e selecionados pela Comissão Julgadora.

A seguir apresentamos os artigos e autores selecionados:

Artigos que fazem parte do Livro Regimes Próprios volume 9:

Tema 01 - ACCOUNTABILITY PREVIDENCIÁRIA / Autor - Jean Jacques Dressel Braun

Tema 02 - INCORPORAÇÃO DE PARCELAS TEMPORÁRIAS NA REMUNERAÇÃO E NOS PROVENTOS DO SERVIDOR PÚBLICO / Autora – Cinara Regina Francisco



Artigos que serão publicados na edição especial do Livro Regimes Próprios:

Tema 01 - A ADMISSIBILIDADE DO PAGAMENTO DE AUXÍLIO PECUNIÁRIO AOS SERVIDORES MUNICIPAIS DE FLORIANÓPOLIS APOSENTADOS POR INVALIDEZ / Autor – Alex Sandro Valdir da Silva

Tema 02 - CONTAGEM RECÍPROCA DE TEMPO DE CONTRIBUIÇÃO ENTRE REGIMES PRÓPRIOS DE PREVIDÊNCIA E A DESCOMPENSAÇÃO FINANCEIRA / Autora - CLAUDIA CRISTIANE JEDLICZKA

Tema 03 - PROPOSTA DE UMA FERRAMENTA DE TOMADA DE DECISÃO NA ANÁLISE DO RENDIMENTO ESPERADO DE NOTAS DO TESOURO NACIONAL DO BRASIL, SÉRIE B (NTN-B). / Autor - Dalvin Gabriel José de Souza

Tema 04 - A APOSENTADORIA DO PROFESSOR PÚBLICO / Autores - Douglas Tanus Amari Farias de Figueiredo e Cleuton de Oliveira Sanches

Tema 05 - TERMO DE AJUSTAMENTO DE CONDUTA – TAC - INCOMPETÊNCIA DO MINISTÉRIO DA PREVIDENCIA SOCIAL / Autora – Elisa Errerias

Tema 06 - A INFLUÊNCIA DA LEI DE RESPONSABILIDADE FISCAL NOS REGIMES PRÓPRIOS DE PREVIDÊNCIA: UM ESTUDO DE CASO NA PREFEITURA DE MARINGÁ-PR / Autores - Elisângela da Silva Candil e Manoel Quaresma Xavier

Tema 07 - DISSEMINANDO A CULTURA PREVIDENCIÁRIA: UMA PROPOSTA DE DIVULGAÇÃO DO RPPS JUNTO AOS SERVIDORES E MUNICÍPIOS DO AGRESTE MERIDIONAL DE PERNAMBUCO: IATI E TUPANATINGA / Autores – José Alves Barra Nova e Maria Edileuza de Souza

Tema 08 - A (IN) PRUDENCIA SOCIAL: Financeirização da Previdência Local / Autor - Paulo Henrique Rocha Maganha

Tema 09 – CONSEQUENCIAS PREVIDENCIARIAS NA EXCLUSÃO DO PM/BM MILITAR / Autora - Renata Raule Machado

Tema 10 - IMPLANTAÇÃO DO SISTEMA DE CONTROLE INTERNO NO REGIME PRÓPRIO DE PREVIDÊNCIA SOCIAL – RPPS / Autor - Ronaldo da Silva Salvini